

Staatsrechnung 2021

GENEHMIGT DURCH DEN KANTONSRAT
AM 19. MAI 2022



Kanton
Obwalden

INHALTSVERZEICHNIS

Gesamtergebnisse	5
Gestufter Erfolgsausweis	6
Artengliederung der Erfolgsrechnung	7
Artengliederung der Investitionsrechnung	12
Übersicht nach Departementen Erfolgsrechnung	15
Übersicht nach Funkt. Gliederung Erfolgsrechnung	19
Übersicht nach Departementen Investitionsrechnung	24

Erfolgsrechnung

1 Räte/Staatskanzlei	29
2 Finanzdepartement.....	38
3 Sicherheits- und Justizdepartement	58
4 Volkswirtschaftsdepartement	89
5 Bildungs- und Kulturdepartement.....	112
6 Bau- und Raumentwicklungsdepartement	134
9 Gerichte	153

Investitionsrechnung

2 Finanzdepartement.....	163
3 Sicherheits – und Justizdepartement	163
4 Volkswirtschaftsdepartement	163
5 Bildungs- und Kulturdepartement.....	165
6 Bau- und Raumentwicklungsdepartement	165

Bilanz	Seite
Aktiven	175
Passiven	177

Geldflussrechnung	183
--------------------------	-----

Anhang

Kapitalanlagen	187
Anlagespiegel	188
Beteiligungen Verwaltungsvermögen	197
Nachweis Rückstellungen	198
Langfristige Finanzverbindlichkeiten	199
Eigenkapitalnachweis	200
Beteiligungsspiegel	201
Vorfinanzierungen	205
Verpflichtungskredite	206
Verpflichtungskredite Kanton	208
Abgerechnete Verpflichtungskredite	210
Eventualverpflichtungen	211
Kennzahlen	213
Entwicklung Steuererträge 2016-2021 je Gemeinde	220

Budgetabweichungen

Budgetabweichungen Erfolgsrechnung	225
Budgetabweichungen Investitionsrechnung	234

Rechnungslegungsgrundsätze	239
-----------------------------------	-----

Gesamtübersicht	Rechnung 2021	Budget 2021	Rechnung 2020
	Betrag	Betrag	Betrag
<u>Erfolgsrechnung</u>			
Betrieblicher Aufwand	331'021'082.03	299'744'400.00	299'402'207.46
Betrieblicher Ertrag	333'877'815.70	276'156'500.00	295'005'975.33
Ergebnis aus betrieblicher Tätigkeit	2'856'733.67	-23'587'900.00	-4'396'232.13
Ergebnis aus Finanzierung	20'131'507.52	18'448'300.00	18'844'458.89
Operatives Ergebnis	22'988'241.19	-5'139'600.00	14'448'226.76
Ausserordentliches Ergebnis	-20'912'087.45	6'485'100.00	-13'478'106.23
Gesamtergebnis Erfolgsrechnung	2'076'153.74	1'345'500.00	970'120.53
<u>Investitionsrechnung</u>			
Investitionsausgaben	-49'378'495.90	-76'469'300.00	-72'384'816.01
Investitionseinnahmen	37'186'604.34	56'959'100.00	59'385'586.57
Nettoinvestitionen	-12'191'891.56	-19'510'200.00	-12'999'229.44

Gesamtübersicht	Rechnung 2021	Budget 2021	Rechnung 2020
	Betrag	Betrag	Betrag
Betrieblicher Aufwand	331'021'082.03	299'744'400.00	299'402'207.46
Personalaufwand	58'232'237.79	57'408'300.00	56'537'115.59
Sach- und übriger Aufwand	28'348'158.41	25'785'300.00	24'332'432.27
Abschreibungen	2'054'138.65	2'893'700.00	1'703'375.01
Einlagen	817'988.64	384'900.00	1'051'375.39
Transferaufwand	179'732'724.03	173'881'200.00	177'208'554.13
Durchlaufende Beiträge	61'835'834.51	39'391'000.00	38'569'355.07
Betrieblicher Ertrag	333'877'815.70	276'156'500.00	295'005'975.33
Fiskalertrag	126'076'922.67	113'355'000.00	124'261'986.72
Regalien und Konzessionen	22'719'838.95	16'624'000.00	16'772'772.65
Entgelte	14'275'789.86	14'544'700.00	14'942'243.35
Verschiedene Erträge	4'019'661.68	3'540'600.00	4'092'125.39
Entnahmen Fonds	415'066.35	218'000.00	343'049.49
Transferertrag	104'534'701.68	88'483'200.00	96'024'442.66
Durchlaufende Beiträge	61'835'834.51	39'391'000.00	38'569'355.07
Ergebnis aus betrieblicher Tätigkeit	2'856'733.67	-23'587'900.00	-4'396'232.13
Finanzaufwand	228'708.99	359'000.00	233'788.06
Finanzertrag	20'360'216.51	18'807'300.00	19'078'246.95
Ergebnis aus Finanzierung	20'131'507.52	18'448'300.00	18'844'458.89
Operatives Ergebnis	22'988'241.19	-5'139'600.00	14'448'226.76
Ausserordentlicher Aufwand	20'912'087.45	1'914'900.00	13'478'106.23
Ausserordentlicher Ertrag		8'400'000.00	
Ausserordentliches Ergebnis	-20'912'087.45	6'485'100.00	-13'478'106.23
Gesamtergebnis Erfolgsrechnung	2'076'153.74	1'345'500.00	970'120.53

Artengliederung		Rechnung 2021		Budget 2021		Rechnung 2020	
		Aufwand	Ertrag	Aufwand	Ertrag	Aufwand	Ertrag
3	Aufwand	376'363'848.01		326'441'200.00		337'089'095.80	
30	Personalaufwand	58'232'237.79		57'408'300.00		56'537'115.59	
300	Behörden, Kommissionen und Richter	2'047'709.55		2'040'300.00		2'064'638.95	
301	Löhne des Verwaltungs- und Betriebspersonals	35'386'055.98		34'873'700.00		34'444'507.85	
302	Löhne der Lehrkräfte	10'405'233.90		10'212'800.00		9'964'888.35	
304	Zulagen	1'190'537.84		1'160'300.00		1'152'974.00	
305	Arbeitgeberbeiträge	8'314'658.45		8'379'200.00		8'188'146.40	
306	Arbeitgeberleistungen	287'890.96				171'460.98	
309	Übriger Personalaufwand	600'151.11		742'000.00		550'499.06	
31	Sach- und Übriger Betriebsaufwand	28'348'158.41		25'785'300.00		24'332'432.27	
310	Material- und Warenaufwand	2'323'194.50		2'455'800.00		2'289'009.49	
311	Nicht aktivierbare Anlagen	637'231.83		623'500.00		550'649.19	
312	Ver- und Entsorgung	1'141'645.06		1'017'000.00		1'101'457.82	
313	Dienstleistungen und Honorare	15'604'621.02		13'731'100.00		12'509'810.81	
314	Baulicher Unterhalt	4'691'971.42		4'384'300.00		4'673'978.61	
315	Unterhalt Mobilien und immaterielle Anlagen	740'446.99		870'600.00		719'928.66	
316	Mieten, Leasing, Pachten, Benützungsgebühren	635'586.15		449'900.00		531'478.50	
317	Spesenentschädigungen	679'327.51		809'200.00		586'686.37	
318	Wertberichtigungen auf Forderungen	1'266'086.40		846'300.00		779'334.08	
319	Verschiedener Betriebsaufwand	628'047.53		597'600.00		590'098.74	
33	Abschreibungen Verwaltungsvermögen	2'054'138.65		2'893'700.00		1'703'375.01	
330	Sachanlagen VV	1'198'036.85		1'918'900.00		882'821.66	
332	Abschreibungen Immaterielle Anlagen	856'101.80		974'800.00		820'553.35	
34	Finanzaufwand	228'708.99		359'000.00		233'788.06	

Artengliederung		Rechnung 2021		Budget 2021		Rechnung 2020	
		Aufwand	Ertrag	Aufwand	Ertrag	Aufwand	Ertrag
340	Zinsaufwand	220'716.99		359'000.00		225'790.84	
341	Realisierte Kursverluste	1'925.78				719.82	
349	Übriger Finanzaufwand	6'066.22				7'277.40	
35	Einlagen in Fonds und Spezialfinanzierungen	817'988.64		384'900.00		1'051'375.39	
350	Einlagen in Fonds und Spezialfinanzierungen im Fremdkapital	773'923.14		384'900.00		1'028'363.14	
351	Einlagen in Fonds und Spezialfinanzierungen im Eigenkapital	44'065.50				23'012.25	
36	Transferaufwand	179'732'724.03		173'881'200.00		177'208'554.13	
361	Entschädigungen an Gemeinwesen	25'685'985.23		25'784'700.00		25'885'029.45	
362	Finanz- und Lastenausgleich	23'735'146.47		20'655'800.00		23'126'736.89	
363	Beiträge an Gemeinwesen und Dritte	127'872'970.13		124'644'700.00		126'340'928.24	
366	Abschreibungen Investitionsbeiträge	2'110'000.00		2'366'000.00		1'545'000.00	
369	Verschiedener Transferaufwand	328'622.20		430'000.00		310'859.55	
37	Durchlaufende Beiträge	61'835'834.51		39'391'000.00		38'569'355.07	
370	Durchlaufende Beiträge	61'835'834.51		39'391'000.00		38'569'355.07	
38	Ausserordentlicher Aufwand	20'912'087.45		1'914'900.00		13'478'106.23	
383	Zusätzliche Abschreibungen	2'912'087.45		1'914'900.00		2'478'106.23	
389	Einlagen in das Eigenkapital	18'000'000.00				11'000'000.00	
39	Interne Verrechnungen	24'201'969.54		24'422'900.00		23'974'994.05	
391	Dienstleistungen	3'077'404.15		3'000'300.00		3'133'126.70	
392	Pacht, Mieten Benützungskosten	6'188'800.00		6'188'800.00		6'168'200.00	
393	Betriebs- und Verwaltungskosten	55'269.00		49'500.00		52'925.00	
394	kalk. Zinsen und Finanzaufwand	99'067.10		106'000.00		70'569.20	

Artengliederung		Rechnung 2021		Budget 2021		Rechnung 2020	
		Aufwand	Ertrag	Aufwand	Ertrag	Aufwand	Ertrag
398	Übertragungen	124'378.95		122'300.00		123'661.70	
399	Übrige interne Verrechnungen	14'657'050.34		14'956'000.00		14'426'511.45	
4	Ertrag		378'440'001.75		327'786'700.00		338'059'216.33
40	Fiskalertrag		126'076'922.67		113'355'000.00		124'261'986.72
400	Direkte Steuern natürliche Personen		96'483'813.35		84'550'000.00		94'931'011.45
401	Direkte Steuern juristische Personen		11'491'921.87		12'000'000.00		12'721'416.52
402	Übrige direkte Steuern		6'515'981.45		4'930'000.00		5'136'870.85
403	Besitz- und Aufwandsteuer		11'585'206.00		11'875'000.00		11'472'687.90
41	Regalien und Konzessionen		22'719'838.95		16'624'000.00		16'772'772.65
410	Regalien		4'308.45		5'000.00		3'832.65
411	Schweiz. Nationalbank		17'671'959.00		11'800'000.00		11'810'053.00
412	Konzessionen		2'637'038.55		2'644'000.00		2'670'270.30
413	Ertragsanteile an Lotterien, Sport-Toto, Wetten		2'406'532.95		2'175'000.00		2'288'616.70
42	Entgelte		14'275'789.86		14'544'700.00		14'942'243.35
421	Gebühren für Amtshandlungen		5'715'752.21		5'749'700.00		5'938'409.43
423	Schul- und Kursgelder		1'111'203.80		1'013'700.00		868'282.10
424	Benützungsgebühren und Dienstleistungen		1'296'746.41		1'402'400.00		1'287'662.35
425	Erlös aus Verkäufen		621'934.81		526'300.00		642'400.75
426	Rückerstattungen		1'771'284.73		2'231'800.00		2'549'569.49
427	Bussen		3'746'733.60		3'600'300.00		3'621'487.83
429	Übrige Entgelte		12'134.30		20'500.00		34'431.40
43	Verschiedene Erträge		4'019'661.68		3'540'600.00		4'092'125.39
430	Verschiedene betriebliche Erträge		1'493'597.65		1'479'900.00		1'506'516.91
431	Aktivierung Eigenleistungen		1'011'553.55		1'055'000.00		1'089'988.25

Artengliederung		Rechnung 2021		Budget 2021		Rechnung 2020	
		Aufwand	Ertrag	Aufwand	Ertrag	Aufwand	Ertrag
439	Übriger Ertrag		1'514'510.48		1'005'700.00		1'495'620.23
44	Finanzertrag		20'360'216.51		18'807'300.00		19'078'246.95
440	Zinsertrag		798'027.93		642'000.00		941'991.26
441	Realisierte Gewinne FV		346'974.00				70.00
444	Wertberichtigungen Anlagen FV		79'257.00				
445	Finanzertrag aus Darlehen und Beteiligungen des VV		291'867.08		562'300.00		193'618.40
446	Finanzertrag von öffentlichen Unternehmungen		13'699'803.59		12'770'000.00		13'097'334.00
447	Liegenschaftenertrag VV		4'648'437.25		4'673'000.00		4'646'673.00
449	Übrige Finanzanlagen		495'849.66		160'000.00		198'560.29
45	Entnahmen aus Fonds und Spezialfinanzierungen		415'066.35		218'000.00		343'049.49
450	Entnahmen aus Fonds und Spezialfinanzierungen im Fremdkapital		415'066.35		180'000.00		320'921.79
451	Entnahmen aus Fonds und Spezialfinanzierungen des EK				38'000.00		22'127.70
46	Transferertrag		104'534'701.68		88'483'200.00		96'024'442.66
460	Ertragsanteile		33'532'066.34		24'777'000.00		25'817'049.99
461	Entschädigungen von Gemeinwesen		13'107'972.15		13'328'300.00		13'119'011.70
462	Finanz- und Lastenausgleich		20'662'646.06		18'060'000.00		19'758'201.21
463	Beiträge von Gemeinwesen und Dritten		37'232'017.13		32'317'900.00		37'330'179.76
47	Durchlaufende Beiträge		61'835'834.51		39'391'000.00		38'569'355.07
470	Durchlaufende Beiträge		61'835'834.51		39'391'000.00		38'569'355.07
48	Ausserordentlicher Ertrag				8'400'000.00		
489	Entnahmen aus dem Eigenkapital (Schwankungsreserve)				8'400'000.00		

Artengliederung	Rechnung 2021		Budget 2021		Rechnung 2020	
	Aufwand	Ertrag	Aufwand	Ertrag	Aufwand	Ertrag
49 Interne Verrechnungen		24'201'969.54		24'422'900.00		23'974'994.05
491 Dienstleistungen		3'132'673.15		3'050'500.00		3'186'051.70
492 Pacht, Mieten, Benützungskosten		6'188'800.00		6'208'100.00		6'168'200.00
494 Kalk. Zinsen und Finanzaufwand		99'067.10		106'000.00		70'569.20
498 Übertragungen		119'858.95		118'000.00		119'141.70
499 Übrige interne Verrechnungen		14'661'570.34		14'940'300.00		14'431'031.45
	376'363'848.01	378'440'001.75	326'441'200.00	327'786'700.00	337'089'095.80	338'059'216.33
Gesamtergebnis	2'076'153.74		1'345'500.00		970'120.53	
	378'440'001.75	378'440'001.75	327'786'700.00	327'786'700.00	338'059'216.33	338'059'216.33

Artengliederung		Rechnung 2021		Budget 2021		Rechnung 2020	
		Ausgaben	Einnahmen	Ausgaben	Einnahmen	Ausgaben	Einnahmen
5	Investitionsausgaben	49'378'495.90		76'469'300.00		72'384'816.01	
50	Sachanlagen	20'349'455.84		31'346'300.00		36'035'336.67	
501	Strassen/Verkehrswege	2'590'716.00		2'209'000.00		1'589'203.60	
502	Wasserbau	16'941'385.79		27'500'000.00		32'897'065.64	
504	Hochbauten	756'359.90		1'480'000.00		764'077.23	
506	Mobilien, Informatik, Fahrzeuge	60'994.15		157'300.00		784'990.20	
51	Investitionen auf Rechnung Dritter	14'665'096.49		14'962'000.00		10'216'423.42	
510	Grundstücke	1'785.65		80'000.00		377'075.85	
511	Strassen	14'663'310.84		14'882'000.00		9'839'347.57	
52	Immaterielle Anlagen	1'383'432.93		1'456'400.00		915'041.50	
520	Software	1'383'432.93		1'456'400.00		915'041.50	
54	Darlehen	93'120.55		1'150'000.00		75'290.00	
544	Öffentliche Unternehmungen	15'980.55					
546	Private Organisationen ohne Erwerbszweck			1'000'000.00			
547	Private Haushalte	77'140.00		150'000.00		75'290.00	
56	Eigene Investitionsbeiträge	5'916'442.55		10'360'900.00		7'013'042.66	
561	Kantone und Konkordate	700'000.00		940'000.00		700'000.00	
562	Gemeinden und Gemeindezweckverbände	1'291'633.80		5'505'000.00		1'937'136.66	
564	Öffentliche Unternehmungen	3'114'492.75		3'115'900.00		3'570'899.00	
565	Private Unternehmungen	810'316.00		800'000.00		805'007.00	
57	Durchlaufende Investitionsbeiträge	6'970'947.54		17'193'700.00		10'414'681.76	
570	Bund	251'651.00		432'000.00		234'151.00	
572	Gemeinden und Gemeindezweckverbände	2'502'290.74		10'780'000.00		4'252'001.86	

Artengliederung		Rechnung 2021		Budget 2021		Rechnung 2020	
		Ausgaben	Einnahmen	Ausgaben	Einnahmen	Ausgaben	Einnahmen
574	Öffentliche Unternehmungen	4'217'005.80		3'981'700.00		5'928'528.90	
576	Private Organisationen ohne Erwerbszweck			2'000'000.00			
58	Ausserordentliche Investitionsausgaben					7'715'000.00	
583	Ausserordentliche Investitionsausgaben für eigene Rechnung					7'715'000.00	
6	Investitionseinnahmen		37'186'604.34		56'959'100.00		59'385'586.57
60	Übertragung von Sachanlagen in das Finanzvermögen		-230'001.00				
604	Übertragung von Hochbauten		-230'001.00				
61	Rückerstattungen		14'221'679.00		14'513'100.00		9'921'398.21
611	Strassen		14'221'679.00		14'513'100.00		9'921'398.21
63	Investitionsbeiträge für eigene Rechnung		14'664'210.70		21'949'800.00		28'335'823.20
630	Bund		11'637'222.75		17'931'800.00		21'769'133.95
631	Kantone und Konkordate				35'000.00		
632	Gemeinde und Gemeindezweckverbände		2'592'243.35		3'733'000.00		4'528'683.25
635	Private Unternehmungen		300'000.00		250'000.00		2'038'006.00
637	Private Haushalte		134'744.60				
64	Rückzahlung von Darlehen		374'768.10		150'000.00		426'183.35
642	Gemeinde und Gemeindezweckverbände		150'817.00				150'817.00
644	Öffentliche Unternehmungen		137'427.30				137'427.30
647	Private Haushalte		86'523.80		150'000.00		137'939.05
67	Durchlaufende Investitionsbeiträge		6'970'947.54		17'193'700.00		10'414'681.81
670	Bund		6'155'208.04		16'266'000.00		9'409'739.36

Artengliederung		Rechnung 2021		Budget 2021		Rechnung 2020	
		Ausgaben	Einnahmen	Ausgaben	Einnahmen	Ausgaben	Einnahmen
672	Gemeinde und Gemeindezweckverbände		815'739.50		927'700.00		1'004'942.45
68	Ausserordentliche Investitionseinnahmen		1'185'000.00		3'152'500.00		10'287'500.00
683	Ausserordentliche Investitionsbeiträge für eigene Rechnung		1'185'000.00		3'152'500.00		10'287'500.00
	Nettoinvestition	49'378'495.90	37'186'604.34	76'469'300.00	56'959'100.00	72'384'816.01	59'385'586.57
			12'191'891.56		19'510'200.00		12'999'229.44
		49'378'495.90	49'378'495.90	76'469'300.00	76'469'300.00	72'384'816.01	72'384'816.01

Institutionelle Gliederung		Rechnung 2021		Budget 2021		Rechnung 2020	
		Aufwand	Ertrag	Aufwand	Ertrag	Aufwand	Ertrag
1	Räte/Staatskanzlei	5'865'907.24	1'305'475.98	5'442'100.00	888'700.00	10'329'023.59	5'922'432.16
	<i>Nettoergebnis</i>		<i>4'560'431.26</i>		<i>4'553'400.00</i>		<i>4'406'591.43</i>
10	Kantonsrat (Gesetzgebende Behörde)	604'376.70		548'600.00		514'098.10	
	<i>Nettoergebnis</i>		<i>604'376.70</i>		<i>548'600.00</i>		<i>514'098.10</i>
12	Regierungsrat	2'010'678.46	493'739.10	1'559'100.00	61'200.00	6'608'905.63	5'128'700.80
	<i>Nettoergebnis</i>		<i>1'516'939.36</i>		<i>1'497'900.00</i>		<i>1'480'204.83</i>
14	Staatskanzlei	1'523'873.98	785'195.89	1'583'800.00	800'000.00	1'505'005.50	734'898.55
	<i>Nettoergebnis</i>		<i>738'678.09</i>		<i>783'800.00</i>		<i>770'106.95</i>
16	Rechtsdienst	612'808.83	1'035.15	630'600.00		599'543.79	1'506.25
	<i>Nettoergebnis</i>		<i>611'773.68</i>		<i>630'600.00</i>		<i>598'037.54</i>
17	Staatsarchiv	700'772.96	200.00	695'000.00	500.00	671'876.75	4'004.70
	<i>Nettoergebnis</i>		<i>700'572.96</i>		<i>694'500.00</i>		<i>667'872.05</i>
18	Finanzkontrolle	413'396.31	25'305.84	425'000.00	27'000.00	429'593.82	53'321.86
	<i>Nettoergebnis</i>		<i>388'090.47</i>		<i>398'000.00</i>		<i>376'271.96</i>
2	Finanzdepartement	138'518'337.07	231'742'150.79	115'515'200.00	205'518'100.00	126'659'593.67	211'265'518.83
	<i>Nettoergebnis</i>		<i>93'223'813.72</i>		<i>90'002'900.00</i>		<i>84'605'925.16</i>
20	Departementssekretariat	392'353.60	381.00	378'200.00		342'867.15	
	<i>Nettoergebnis</i>		<i>391'972.60</i>		<i>378'200.00</i>		<i>342'867.15</i>
22	Personalamt	872'406.28	15'286.55	1'037'000.00	18'000.00	744'099.17	22'327.15
	<i>Nettoergebnis</i>		<i>857'119.73</i>		<i>1'019'000.00</i>		<i>721'772.02</i>
24	Finanzverwaltung	61'996'723.83	214'946'524.24	40'449'800.00	190'783'700.00	52'899'816.22	196'009'137.33
	<i>Nettoergebnis</i>		<i>152'949'800.41</i>		<i>150'333'900.00</i>		<i>143'109'321.11</i>
26	Steuerverwaltung	6'412'777.65	229'103.70	6'298'800.00	164'000.00	6'166'374.90	182'740.25
	<i>Nettoergebnis</i>		<i>6'183'673.95</i>		<i>6'134'800.00</i>		<i>5'983'634.65</i>
28	Gesundheitsamt	68'844'075.71	16'550'855.30	67'351'400.00	14'552'400.00	66'506'436.23	15'051'314.10

Institutionelle Gliederung		Rechnung 2021		Budget 2021		Rechnung 2020	
		Aufwand	Ertrag	Aufwand	Ertrag	Aufwand	Ertrag
	<i>Nettoergebnis</i>		52'293'220.41		52'799'000.00		51'455'122.13
3	Sicherheits- und Justizdepartement	38'628'437.85	24'076'739.85	40'502'400.00	23'935'000.00	39'504'129.55	23'801'632.62
	<i>Nettoergebnis</i>		14'551'698.00		16'567'400.00		15'702'496.93
30	SJD-Departementssekretariat	414'844.70		429'300.00	1'000.00	425'498.07	
	<i>Nettoergebnis</i>		414'844.70		428'300.00		425'498.07
31	Amt für Justiz	1'695'695.96	1'057'372.82	1'725'500.00	1'074'900.00	1'618'658.48	907'641.05
	<i>Nettoergebnis</i>		638'323.14		650'600.00		711'017.43
32	Kantonspolizei/Bevölkerungsschutz	15'220'432.59	13'440'091.55	15'716'200.00	12'858'700.00	15'622'080.15	12'732'008.24
	<i>Nettoergebnis</i>		1'780'341.04		2'857'500.00		2'890'071.91
35	Sozialamt	18'765'632.58	7'844'603.63	19'790'100.00	8'083'500.00	19'135'117.13	8'300'666.32
	<i>Nettoergebnis</i>		10'921'028.95		11'706'600.00		10'834'450.81
36	Staatsanwaltschaft	2'531'832.02	1'734'671.85	2'841'300.00	1'916'900.00	2'702'775.72	1'861'317.01
	<i>Nettoergebnis</i>		797'160.17		924'400.00		841'458.71
4	Volkswirtschaftsdepartement	100'715'550.30	69'999'260.25	71'897'200.00	45'894'300.00	71'475'727.18	45'984'301.70
	<i>Nettoergebnis</i>		30'716'290.05		26'002'900.00		25'491'425.48
40	Departementssekretariat	29'216'667.65	23'760'387.00	1'433'600.00	1'000.00	1'734'704.40	1'000.00
	<i>Nettoergebnis</i>		5'456'280.65		1'432'600.00		1'733'704.40
41	Volkswirtschaftsamt	14'569'700.45	4'655'853.49	12'888'800.00	4'437'600.00	12'836'545.82	4'337'892.28
	<i>Nettoergebnis</i>		9'913'846.96		8'451'200.00		8'498'653.54
42	Amt für Arbeit	21'472'250.74	8'565'866.41	21'954'800.00	8'374'100.00	21'697'512.65	8'772'459.42
	<i>Nettoergebnis</i>		12'906'384.33		13'580'700.00		12'925'053.23
43	Amt für Landwirtschaft und Umwelt	35'456'931.46	33'017'153.35	35'620'000.00	33'081'600.00	35'206'964.31	32'872'950.00
	<i>Nettoergebnis</i>		2'439'778.11		2'538'400.00		2'334'014.31
5	Bildungs- und Kulturdepartement	59'631'796.49	14'610'052.47	60'669'300.00	14'475'400.00	57'556'924.78	14'764'837.72
	<i>Nettoergebnis</i>		45'021'744.02		46'193'900.00		42'792'087.06

Institutionelle Gliederung		Rechnung 2021		Budget 2021		Rechnung 2020	
		Aufwand	Ertrag	Aufwand	Ertrag	Aufwand	Ertrag
50	Departementssekretariat	17'634'475.17	400'344.20	17'649'300.00	411'900.00	16'254'161.80	379'053.25
	<i>Nettoergebnis</i>		17'234'130.97		17'237'400.00		15'875'108.55
53	Amt für Volks- und Mittelschulen	17'635'221.36	822'753.67	18'392'900.00	1'056'500.00	17'367'040.34	909'167.55
	<i>Nettoergebnis</i>		16'812'467.69		17'336'400.00		16'457'872.79
54	Amt für Berufsbildung	20'580'565.73	12'073'763.05	20'901'900.00	11'712'300.00	20'073'905.55	12'081'937.77
	<i>Nettoergebnis</i>		8'506'802.68		9'189'600.00		7'991'967.78
55	Amt für Kultur und Sport	3'781'534.23	1'313'191.55	3'725'200.00	1'294'700.00	3'861'817.09	1'394'679.15
	<i>Nettoergebnis</i>		2'468'342.68		2'430'500.00		2'467'137.94
6	Bau- und Raumentwicklungsdepartement	29'870'678.95	36'287'475.06	29'396'700.00	36'670'200.00	28'603'734.54	35'763'091.77
	<i>Nettoergebnis</i>		6'416'796.11		7'273'500.00		7'159'357.23
60	Departementssekretariat	550'683.19	3'040.00	536'200.00	1'000.00	544'965.63	2'456.00
	<i>Nettoergebnis</i>		547'643.19		535'200.00		542'509.63
61	Hoch- und Tiefbauamt	17'337'165.82	26'949'546.93	17'064'600.00	27'636'600.00	17'045'520.19	26'951'367.98
	<i>Nettoergebnis</i>		9'612'381.11		10'572'000.00		9'905'847.79
62	Amt für Wald und Landschaft	10'269'554.64	8'687'224.98	10'004'800.00	8'399'600.00	9'307'863.24	8'183'244.34
	<i>Nettoergebnis</i>		1'582'329.66		1'605'200.00		1'124'618.90
63	Amt für Raumentwicklung und Verkehr	1'713'275.30	647'663.15	1'791'100.00	633'000.00	1'705'385.48	626'023.45
	<i>Nettoergebnis</i>		1'065'612.15		1'158'100.00		1'079'362.03
9	Gerichte	3'133'140.11	418'847.35	3'018'300.00	405'000.00	2'959'962.49	557'401.53
	<i>Nettoergebnis</i>		2'714'292.76		2'613'300.00		2'402'560.96
91	Obergericht	1'155'080.62	106'017.20	1'191'100.00	93'500.00	1'117'225.93	127'106.65
	<i>Nettoergebnis</i>		1'049'063.42		1'097'600.00		990'119.28
93	Kantonsgericht	1'942'917.98	312'830.15	1'788'200.00	311'500.00	1'804'434.09	430'294.88
	<i>Nettoergebnis</i>		1'630'087.83		1'476'700.00		1'374'139.21
95	Gerichte allgemein	35'141.51		39'000.00		38'302.47	

Institutionelle Gliederung	Rechnung 2021		Budget 2021		Rechnung 2020	
	Aufwand	Ertrag	Aufwand	Ertrag	Aufwand	Ertrag
<i>Nettoergebnis</i>		35'141.51		39'000.00		38'302.47
Gesamtergebnis	376'363'848.01	378'440'001.75	326'441'200.00	327'786'700.00	337'089'095.80	338'059'216.33
	2'076'153.74		1'345'500.00		970'120.53	
	378'440'001.75	378'440'001.75	327'786'700.00	327'786'700.00	338'059'216.33	338'059'216.33

Funktionale Gliederung		Rechnung 2021		Budget 2021		Rechnung 2020	
		Aufwand	Ertrag	Aufwand	Ertrag	Aufwand	Ertrag
0	ALLGEMEINE VERWALTUNG	24'221'886.17	16'571'436.59	22'573'500.00	14'213'700.00	27'129'880.11	19'019'785.62
01	Legislative und Exekutive	2'615'055.16	493'739.10	2'107'700.00	61'200.00	7'123'003.73	5'128'700.80
	<i>Nettoergebnis</i>		<i>2'121'316.06</i>		<i>2'046'500.00</i>		<i>1'994'302.93</i>
02	Allgemeine Dienste	21'606'831.01	16'077'697.49	20'465'800.00	14'152'500.00	20'006'876.38	13'891'084.82
	<i>Nettoergebnis</i>		<i>5'529'133.52</i>		<i>6'313'300.00</i>		<i>6'115'791.56</i>
1	ÖFFENTLICHE ORDNUNG UND SICHERHEIT, VERTEIDIGUNG	26'128'705.56	19'072'794.94	26'945'100.00	18'434'300.00	26'386'154.23	18'421'891.77
11	Öffentliche Sicherheit	10'248'839.71	10'429'822.13	10'736'500.00	9'567'300.00	10'214'098.41	9'620'058.57
	<i>Nettoergebnis</i>	<i>180'982.42</i>			<i>1'169'200.00</i>		<i>594'039.84</i>
12	Rechtssprechung	5'664'972.13	2'153'519.20	5'859'600.00	2'321'900.00	5'662'738.21	2'418'718.54
	<i>Nettoergebnis</i>		<i>3'511'452.93</i>		<i>3'537'700.00</i>		<i>3'244'019.67</i>
13	Strafvollzug	902'918.45	225'948.00	981'700.00	292'200.00	1'361'756.05	240'853.95
	<i>Nettoergebnis</i>		<i>676'970.45</i>		<i>689'500.00</i>		<i>1'120'902.10</i>
14	Allgemeines Rechtswesen	5'051'692.24	3'328'967.89	5'163'900.00	3'171'700.00	4'893'958.68	3'184'526.74
	<i>Nettoergebnis</i>		<i>1'722'724.35</i>		<i>1'992'200.00</i>		<i>1'709'431.94</i>
15	Feuerwehr	1'943'934.27	1'858'641.05	1'895'200.00	1'773'600.00	2'119'841.53	2'017'594.60
	<i>Nettoergebnis</i>		<i>85'293.22</i>		<i>121'600.00</i>		<i>102'246.93</i>
16	Verteidigung	2'316'348.76	1'075'896.67	2'308'200.00	1'307'600.00	2'133'761.35	940'139.37
	<i>Nettoergebnis</i>		<i>1'240'452.09</i>		<i>1'000'600.00</i>		<i>1'193'621.98</i>
2	BILDUNG	55'814'214.26	13'296'860.92	56'944'100.00	13'180'700.00	53'668'187.29	13'370'158.57
21	Obligatorische Schule	2'498'301.44	233'468.55	2'583'600.00	193'000.00	2'412'271.38	198'681.60
	<i>Nettoergebnis</i>		<i>2'264'832.89</i>		<i>2'390'600.00</i>		<i>2'213'589.78</i>
22	Sonderschulen	7'407'153.21	541'156.55	7'927'400.00	686'000.00	7'319'073.97	609'999.59
	<i>Nettoergebnis</i>		<i>6'865'996.66</i>		<i>7'241'400.00</i>		<i>6'709'074.38</i>
23	Berufliche Grundbildung	17'699'990.56	9'995'850.85	18'117'400.00	9'809'500.00	17'471'691.21	10'254'736.47

Funktionale Gliederung		Rechnung 2021		Budget 2021		Rechnung 2020	
		Aufwand	Ertrag	Aufwand	Ertrag	Aufwand	Ertrag
	<i>Nettoergebnis</i>		7'704'139.71		8'307'900.00		7'216'954.74
25	Allgemeinbildende Schulen	12'284'121.66	1'474'290.02	12'440'100.00	1'585'500.00	11'288'961.04	1'482'789.76
	<i>Nettoergebnis</i>		10'809'831.64		10'854'600.00		9'806'171.28
26	Höhere Berufsbildung	2'265'307.80		2'210'000.00		2'196'425.80	
	<i>Nettoergebnis</i>		2'265'307.80		2'210'000.00		2'196'425.80
27	Hochschulen	10'831'497.58		10'852'600.00		10'357'390.65	
	<i>Nettoergebnis</i>		10'831'497.58		10'852'600.00		10'357'390.65
29	Übriges Bildungswesen	2'827'842.01	1'052'094.95	2'813'000.00	906'700.00	2'622'373.24	823'951.15
	<i>Nettoergebnis</i>		1'775'747.06		1'906'300.00		1'798'422.09
3	KULTUR, SPORT UND FREIZEIT, KIRCHE	6'274'674.93	3'906'092.65	5'790'200.00	3'469'700.00	6'186'475.59	3'820'299.25
31	Kulturerbe	1'420'107.02	498'224.00	1'274'900.00	405'000.00	1'492'933.79	611'554.00
	<i>Nettoergebnis</i>		921'883.02		869'900.00		881'379.79
32	Übrige Kultur	3'002'697.71	2'788'314.10	2'583'400.00	2'374'700.00	3'131'796.50	2'618'879.70
	<i>Nettoergebnis</i>		214'383.61		208'700.00		512'916.80
34	Sport und Freizeit	1'851'870.20	619'554.55	1'931'900.00	690'000.00	1'561'745.30	589'865.55
	<i>Nettoergebnis</i>		1'232'315.65		1'241'900.00		971'879.75
4	GESUNDHEIT	50'180'322.96	2'968'565.65	44'888'000.00	1'432'400.00	46'332'793.13	2'175'041.36
41	Spitäler, Kranken- und Pflegeheime	43'440'752.47	357'006.85	40'500'200.00	750'000.00	40'912'367.82	952'354.00
	<i>Nettoergebnis</i>		43'083'745.62		39'750'200.00		39'960'013.82
43	Gesundheitsprävention	1'603'129.71	124'087.15	1'591'400.00	112'500.00	1'597'651.65	126'279.60
	<i>Nettoergebnis</i>		1'479'042.56		1'478'900.00		1'471'372.05
49	Übriges Gesundheitswesen	5'136'440.78	2'487'471.65	2'796'400.00	569'900.00	3'822'773.66	1'096'407.76
	<i>Nettoergebnis</i>		2'648'969.13		2'226'500.00		2'726'365.90
5	SOZIALE SICHERHEIT	56'215'866.97	27'153'683.69	61'916'200.00	27'143'200.00	58'528'006.13	27'325'322.63
51	Krankheit und Unfall	18'804'680.70	13'706'376.80	22'616'400.00	13'230'000.00	20'319'848.55	13'000'892.34

Funktionale Gliederung		Rechnung 2021		Budget 2021		Rechnung 2020	
		Aufwand	Ertrag	Aufwand	Ertrag	Aufwand	Ertrag
	<i>Nettoergebnis</i>		5'098'303.90		9'386'400.00		7'318'956.21
52	Invalidität	4'968'288.15	2'002'232.00	5'300'000.00	2'132'200.00	5'145'158.05	2'042'591.00
	<i>Nettoergebnis</i>		2'966'056.15		3'167'800.00		3'102'567.05
53	Alter und Hinterlassene	11'861'876.79	3'055'719.00	12'420'000.00	3'017'400.00	12'362'897.50	3'058'859.00
	<i>Nettoergebnis</i>		8'806'157.79		9'402'600.00		9'304'038.50
54	Familie und Jugend	13'241'050.37	3'492'239.20	14'792'200.00	4'084'000.00	13'201'765.50	3'616'606.15
	<i>Nettoergebnis</i>		9'748'811.17		10'708'200.00		9'585'159.35
55	Arbeitslosigkeit	759'999.19	358'757.75	773'200.00	332'700.00	628'605.06	429'983.40
	<i>Nettoergebnis</i>		401'241.44		440'500.00		198'621.66
56	Soziales Wohnungswesen	12'587.00		20'000.00		16'765.00	
	<i>Nettoergebnis</i>		12'587.00		20'000.00		16'765.00
57	Sozialhilfe und Asylwesen	6'542'384.77	4'538'358.94	5'969'400.00	4'346'900.00	6'827'966.47	5'176'390.74
	<i>Nettoergebnis</i>		2'004'025.83		1'622'500.00		1'651'575.73
59	Übrige Soziale Wohlfahrt	25'000.00		25'000.00		25'000.00	
	<i>Nettoergebnis</i>		25'000.00		25'000.00		25'000.00
6	VERKEHR	33'406'054.66	16'101'754.11	31'245'200.00	16'668'000.00	30'905'585.00	16'060'932.83
61	Strassenverkehr	22'523'188.40	14'142'476.70	22'497'000.00	14'960'000.00	21'506'423.80	14'280'320.48
	<i>Nettoergebnis</i>		8'380'711.70		7'537'000.00		7'226'103.32
62	Öffentlicher Verkehr	10'882'866.26	1'959'277.41	8'748'200.00	1'708'000.00	9'399'161.20	1'780'612.35
	<i>Nettoergebnis</i>		8'923'588.85		7'040'200.00		7'618'548.85
7	UMWELTSCHUTZ UND RAUMORDNUNG	10'831'007.36	8'645'494.58	10'617'600.00	8'273'100.00	10'106'290.67	8'128'459.59
74	Verbauungen	7'115'364.23	7'272'207.40	6'609'900.00	6'648'100.00	6'582'681.09	6'976'676.59
	<i>Nettoergebnis</i>		156'843.17		38'200.00		393'995.50
75	Arten- und Landschaftsschutz	1'325'277.48	879'230.33	1'618'600.00	1'162'000.00	1'177'648.79	709'259.40
	<i>Nettoergebnis</i>		446'047.15		456'600.00		468'389.39

Funktionale Gliederung		Rechnung 2021		Budget 2021		Rechnung 2020	
		Aufwand	Ertrag	Aufwand	Ertrag	Aufwand	Ertrag
76	Bekämpfung von Umweltverschmutzung	224'922.03		222'100.00		214'528.36	
	<i>Nettoergebnis</i>		224'922.03		222'100.00		214'528.36
77	Übriger Umweltschutz	1'091'992.07	380'535.40	1'049'800.00	380'000.00	1'044'458.40	356'673.75
	<i>Nettoergebnis</i>		711'456.67		669'800.00		687'784.65
79	Raumordnung	1'073'451.55	113'521.45	1'117'200.00	83'000.00	1'086'974.03	85'849.85
	<i>Nettoergebnis</i>		959'930.10		1'034'200.00		1'001'124.18
8	VOLKSWIRTSCHAFT	68'234'451.29	90'097'444.61	41'127'800.00	59'771'300.00	40'220'082.73	59'468'259.94
81	Landwirtschaft	33'799'974.71	32'225'303.65	34'022'300.00	32'369'000.00	33'612'118.82	32'147'053.00
	<i>Nettoergebnis</i>		1'574'671.06		1'653'300.00		1'465'065.82
82	Forstwirtschaft	1'379'483.45	168'449.95	1'344'500.00	208'500.00	1'093'362.80	153'617.70
	<i>Nettoergebnis</i>		1'211'033.50		1'136'000.00		939'745.10
83	Jagd und Fischerei	675'982.83	628'435.30	647'300.00	631'600.00	674'131.21	626'275.65
	<i>Nettoergebnis</i>		47'547.53		15'700.00		47'855.56
85	Industrie, Gewerbe, Handel	32'002'166.69	25'386'059.91	4'743'700.00	1'742'200.00	4'308'535.85	1'320'958.64
	<i>Nettoergebnis</i>		6'616'106.78		3'001'500.00		2'987'577.21
86	Banken		28'358'429.59		21'620'000.00		21'630'053.00
	<i>Nettoergebnis</i>	28'358'429.59		21'620'000.00		21'630'053.00	
87	Brennstoffe und Energie	376'843.61	3'330'766.21	370'000.00	3'200'000.00	531'934.05	3'590'301.95
	<i>Nettoergebnis</i>	2'953'922.60		2'830'000.00		3'058'367.90	
9	FINANZEN UND STEUERN	45'056'663.85	180'625'874.01	24'393'500.00	165'200'300.00	37'625'640.92	169'298'944.24
91	Steuern	75'613.72	111'265'801.14	530'000.00	98'890'000.00	382'329.74	109'985'243.88
	<i>Nettoergebnis</i>	111'190'187.42		98'360'000.00		109'602'914.14	
93	Finanz- und Lastenausgleich	42'082'592.37	20'206'048.11	20'882'800.00	26'026'000.00	34'287'628.14	19'114'119.45
	<i>Nettoergebnis</i>		21'876'544.26	5'143'200.00			15'173'508.69
94	Ertragsanteile an Bundeseinnahmen		30'799'467.74		22'051'000.00		23'420'280.84

Funktionale Gliederung		Rechnung 2021		Budget 2021		Rechnung 2020	
		Aufwand	Ertrag	Aufwand	Ertrag	Aufwand	Ertrag
	<i>Nettoergebnis</i>	30'799'467.74		22'051'000.00		23'420'280.84	
95	Übrige Ertragsanteile	2'776'334.95	16'480'173.40	2'800'200.00	16'768'000.00	2'773'457.49	16'352'035.05
	<i>Nettoergebnis</i>	13'703'838.45		13'967'800.00		13'578'577.56	
96	Vermögens- und Schuldenverwaltung	122'122.81	1'874'383.62	180'500.00	1'465'300.00	182'225.55	1'397'385.55
	<i>Nettoergebnis</i>	1'752'260.81		1'284'800.00		1'215'160.00	
99	Nicht aufgeteilte Posten						-970'120.53
	<i>Nettoergebnis</i>						970'120.53
	Gesamtergebnis	376'363'848.01	378'440'001.75	326'441'200.00	327'786'700.00	337'089'095.80	337'089'095.80
		2'076'153.74		1'345'500.00			
		378'440'001.75	378'440'001.75	327'786'700.00	327'786'700.00	337'089'095.80	337'089'095.80

Institutionelle Gliederung		Rechnung 2021		Budget 2021		Rechnung 2020	
		Ausgaben	Einnahmen	Ausgaben	Einnahmen	Ausgaben	Einnahmen
2	Finanzdepartement	1'419'827.73		1'581'400.00		1'192'927.10	
	<i>Nettoinvestition</i>		1'419'827.73		1'581'400.00		1'192'927.10
24	Finanzverwaltung	1'419'827.73		1'581'400.00		1'192'927.10	
	<i>Nettoinvestition</i>		1'419'827.73		1'581'400.00		1'192'927.10
3	Sicherheits- und Justizdepartement	24'599.35		32'300.00		369'142.25	
	<i>Nettoinvestition</i>		24'599.35		32'300.00		369'142.25
32	Kantonspolizei/Bevölkerungsschutz	24'599.35		32'300.00		369'142.25	
	<i>Nettoinvestition</i>		24'599.35		32'300.00		369'142.25
4	Volkswirtschaftsdepartement	2'783'816.55	2'245'764.30	5'972'000.00	4'070'500.00	2'631'176.00	1'941'913.30
	<i>Nettoinvestition</i>		538'052.25		1'901'500.00		689'262.70
41	Volkswirtschaftsamt	967'631.55	1'239'895.30	4'372'000.00	3'270'500.00	934'151.00	1'049'895.30
	<i>Nettoinvestition</i>	272'263.75			1'101'500.00	115'744.30	
43	Amt für Landwirtschaft und Umwelt	1'816'185.00	1'005'869.00	1'600'000.00	800'000.00	1'697'025.00	892'018.00
	<i>Nettoinvestition</i>		810'316.00		800'000.00		805'007.00
5	Bildungs- und Kulturdepartement	77'140.00	86'523.80	150'000.00	150'000.00	75'290.00	137'939.05
	<i>Nettoinvestition</i>	9'383.80				62'649.05	
50	Departementssekretariat	77'140.00	86'523.80	150'000.00	150'000.00	75'290.00	137'939.05
	<i>Nettoinvestition</i>	9'383.80				62'649.05	
6	Bau- und Raumentwicklungsdepartement	45'073'112.27	34'854'316.24	68'733'600.00	52'738'600.00	68'116'280.66	57'305'734.22
	<i>Nettoinvestition</i>		10'218'796.03		15'995'000.00		10'810'546.44
61	Hoch- und Tiefbauamt	18'012'172.39	14'302'490.15	18'651'000.00	14'906'900.00	12'707'666.60	9'942'518.01
	<i>Nettoinvestition</i>		3'709'682.24		3'744'100.00		2'765'148.59
62	Amt für Wald und Landschaft	27'060'939.88	20'551'826.09	50'082'600.00	37'831'700.00	55'408'614.06	47'363'216.21
	<i>Nettoinvestition</i>		6'509'113.79		12'250'900.00		8'045'397.85

Institutionelle Gliederung	Rechnung 2021		Budget 2021		Rechnung 2020	
	Ausgaben	Einnahmen	Ausgaben	Einnahmen	Ausgaben	Einnahmen
	49'378'495.90	37'186'604.34	76'469'300.00	56'959'100.00	72'384'816.01	59'385'586.57
Nettoinvestition		12'191'891.56		19'510'200.00		12'999'229.44
	49'378'495.90	49'378'495.90	76'469'300.00	76'469'300.00	72'384'816.01	72'384'816.01

Erfolgsrechnung

Institutionelle Gliederung		Rechnung 2021		Budget 2021		Rechnung 2020	
		Aufwand	Ertrag	Aufwand	Ertrag	Aufwand	Ertrag
1	Räte/Staatskanzlei	5'865'907.24	1'305'475.98	5'442'100.00	888'700.00	10'329'023.59	5'922'432.16
	<i>Nettoergebnis</i>		<i>4'560'431.26</i>		<i>4'553'400.00</i>		<i>4'406'591.43</i>
10	Kantonsrat (Gesetzgebende Behörde)	604'376.70		548'600.00		514'098.10	
	<i>Nettoergebnis</i>		<i>604'376.70</i>		<i>548'600.00</i>		<i>514'098.10</i>
100	Kantonsrat	604'376.70		548'600.00		514'098.10	
1000	Kantonsrat	604'376.70		548'600.00		514'098.10	
	<i>Nettoergebnis</i>		<i>604'376.70</i>		<i>548'600.00</i>		<i>514'098.10</i>
3000.10	Sitzungsgelder Kommissionen	176'505.50		164'000.00		137'085.50	
3010.00	Personal: Besoldungen	97'538.15		95'100.00		98'820.15	
3010.90	Lohnausfallentschädigungen: Versicherungsleistung					-588.00	
3040.00	Familienzulagen	1'500.00		1'500.00		1'500.00	
3050.00	Sozialversicherungsbeiträge AHV, IV, EO, ALV	19'586.40		19'500.00		15'580.30	
3051.00	Personalversicherungsbeiträge	7'794.00		7'700.00		7'154.40	
3053.00	Kranken- und Unfallversicherungsprämien	649.15		700.00		737.90	
3090.00	Aus-/Weiterbildung, Kurse			2'000.00		3'460.00	
3100.00	Büromaterial, Drucksachen	7'149.65		13'000.00		1'897.75	
3103.00	Fachzeitschriften, Literatur, Mediothek, Bibliothek	196.00		200.00		176.00	
3110.00	Büromobiliar/-maschinen/-geräte: Neu- und Ersatzanschaffungen			2'500.00			
3130.00	Telefon-/Anschlussgebühren	869.00		1'000.00		828.00	
3130.05	Porti	1'275.40		2'500.00		836.30	
3130.20	Arbeiten durch Dritte	63'815.70		70'000.00		56'992.50	
3133.05	Informatikaufwand	22'748.75		22'300.00		22'550.00	
3160.00	Miete und Pacht Liegenschaften	21'796.20				16'335.25	

Institutionelle Gliederung		Rechnung 2021		Budget 2021		Rechnung 2020	
		Aufwand	Ertrag	Aufwand	Ertrag	Aufwand	Ertrag
3161.00	Fahrzeug-, Apparate- und Gerätemieten	36'346.55				21'139.35	
3170.00	Reise- und Spesenentschädigungen	39'210.70		36'000.00		34'848.80	
3170.01	Repräsentationsentschädigungen	4'800.00		4'800.00		4'800.00	
3170.05	Feierlichkeiten, Empfänge, Ehrenkosten	33'457.55		36'500.00		20'805.90	
3635.03	Periodische Beitragsleistungen: Konferenzen	1'338.00		1'500.00		1'338.00	
3635.04	Fraktionsentschädigungen	26'000.00		26'000.00		26'000.00	
3920.01	Verrechnung Raumaufwand	41'800.00		41'800.00		41'800.00	
12	Regierungsrat	2'010'678.46	493'739.10	1'559'100.00	61'200.00	6'608'905.63	5'128'700.80
	<i>Nettoergebnis</i>		<i>1'516'939.36</i>		<i>1'497'900.00</i>		<i>1'480'204.83</i>
120	Regierungsrat	1'605'748.26	88'808.90	1'559'100.00	61'200.00	1'542'309.53	62'104.70
1200	Regierungsrat	1'605'748.26	88'808.90	1'559'100.00	61'200.00	1'542'309.53	62'104.70
	<i>Nettoergebnis</i>		<i>1'516'939.36</i>		<i>1'497'900.00</i>		<i>1'480'204.83</i>
3000.00	Behördenbesoldung/Gerichtspräsidium	994'110.00		994'100.00		994'110.00	
3040.00	Familienzulagen	7'600.00		9'600.00		10'400.00	
3049.05	Funktionszulage	12'000.00		12'000.00		12'000.00	
3050.00	Sozialversicherungsbeiträge AHV, IV, EO, ALV	80'131.35		76'800.00		79'813.10	
3051.00	Personalversicherungsbeiträge	151'112.60		146'500.00		151'257.80	
3053.00	Kranken- und Unfallversicherungsprämien	5'968.10		6'500.00		6'744.75	
3060.00	Besoldungsnachgenuss	269'202.00		269'000.00		269'202.00	
3060.01	Entnahme Rückstellung Besoldungsnachgenuss	-204'236.64		-269'000.00		-208'821.02	
3090.00	Aus-/Weiterbildung, Kurse			10'000.00		9'000.00	
3130.20	Arbeiten durch Dritte	68'850.95		85'000.00		19'867.85	
3132.23	Arbeiten durch Dritte: Gutachten	17'185.25				14'627.50	
3133.05	Informatikaufwand	14'896.00		12'400.00		12'553.00	
3170.00	Reise- und Spesenentschädigungen	72'789.90		70'000.00		69'962.00	

Institutionelle Gliederung		Rechnung 2021		Budget 2021		Rechnung 2020	
		Aufwand	Ertrag	Aufwand	Ertrag	Aufwand	Ertrag
3170.05	Feierlichkeiten, Empfänge, Ehrenkosten	34'864.75		55'000.00		24'615.55	
3635.03	Periodische Beitragsleistungen: Konferenzen	46'074.00		46'000.00		41'777.00	
3920.01	Verrechnung Raumaufwand	35'200.00		35'200.00		35'200.00	
4260.00	Div. Rückerstattungen/Regresse		28'553.10				
4260.01	Vergütungen Verwaltungsratsmandate		60'255.80		61'200.00		62'104.70
1250	Obwaldner Hilfsfonds für Härtefälle	404'930.20	404'930.20			5'066'596.10	5'066'596.10
3130.20	Administrationskosten	40'930.20				665.90	
3500.00	Einlage in Spezialfinanzierungen FK					404'930.20	
3635.00	Vergabungen an private Unternehmungen	364'000.00				3'977'000.00	
3637.00	Vergabungen an private Haushalte					684'000.00	
4500.00	Entnahmen aus Spezialfinanzierungen des FK		404'930.20				
4637.03	Spendeneingänge						5'066'596.10
14	Staatskanzlei	1'523'873.98	785'195.89	1'583'800.00	800'000.00	1'505'005.50	734'898.55
	<i>Nettoergebnis</i>		<i>738'678.09</i>		<i>783'800.00</i>		<i>770'106.95</i>
140	Kanzleistab	522'289.40		562'400.00		534'616.00	
1400	Stab und Information	522'289.40		562'400.00		534'616.00	
	<i>Nettoergebnis</i>		<i>522'289.40</i>		<i>562'400.00</i>		<i>534'616.00</i>
3010.00	Personal: Besoldungen	367'225.05		403'600.00		385'721.95	
3010.05	Aushilfspersonal: Löhne	453.30		1'000.00		240.75	
3010.12	Beschützte Arbeitsplätze	9'243.80					
3040.00	Familienzulagen	3'400.00		4'800.00		4'200.00	
3049.05	Funktions- und Pikettzulagen					50.00	
3050.00	Sozialversicherungsbeiträge AHV, IV, EO, ALV	29'567.65		31'700.00		30'207.05	
3051.00	Personalversicherungsbeiträge	37'213.50		43'600.00		40'190.10	

Institutionelle Gliederung		Rechnung 2021		Budget 2021		Rechnung 2020	
		Aufwand	Ertrag	Aufwand	Ertrag	Aufwand	Ertrag
3053.00	Kranken- und Unfallversicherungsprämien	2'268.40		2'700.00		2'620.40	
3090.00	Aus-/Weiterbildung, Kurse			2'000.00		1'800.00	
3100.00	Büromaterial, Drucksachen	548.05		1'200.00			
3130.00	Telefon-/Anschlussgebühren	1'314.80		1'500.00		1'246.90	
3130.20	Arbeiten durch Dritte					4'300.85	
3133.05	Informatikaufwand	20'914.15		16'800.00		14'723.00	
3133.06	Informatikaufwand übrige					625.00	
3170.00	Reise- und Spesenentschädigungen	711.50		2'000.00		188.80	
3170.05	Feierlichkeiten, Empfänge, Ehrenkosten	1'271.10		3'000.00		1'103.15	
3630.05	Periodische Beitragsleistungen an Bund	1'000.00		1'000.00		1'000.00	
3631.20	Beiträge für LIS/GIS	753.90		700.00		700.05	
3631.25	Periodische Beitragsleistungen an Kantone	18'464.20		18'700.00		17'908.00	
3635.03	Periodische Beitragsleistungen: Konferenzen	1'440.00		1'600.00		1'290.00	
3920.01	Verrechnung Raumaufwand	26'500.00		26'500.00		26'500.00	
142	Kanzleisekretariat	1'001'584.58	785'195.89	1'021'400.00	800'000.00	970'389.50	734'898.55
1420	Sekretariat Regierungsrat und Kantonsrat	260'379.64	49'846.50	307'800.00	90'000.00	267'585.43	91'359.05
	<i>Nettoergebnis</i>		<i>210'533.14</i>		<i>217'800.00</i>		<i>176'226.38</i>
3010.00	Personal: Besoldungen	166'942.15		195'200.00		167'875.80	
3010.90	Lohnausfallentschädigungen: Versicherungsleistung	-6'199.20				-3'444.00	
3040.00	Familienzulagen	3'400.00		2'100.00		2'100.00	
3050.00	Sozialversicherungsbeiträge AHV, IV, EO, ALV	13'475.45		15'200.00		13'200.10	
3051.00	Personalversicherungsbeiträge	14'191.95		15'300.00		13'957.90	
3053.00	Kranken- und Unfallversicherungsprämien	1'008.55		1'300.00		1'168.50	
3064.00	Überbrückungsrente	10'324.80		10'200.00		20'563.20	
3064.01	Entnahme Rückstellung Überbrückungsrente	-10'324.80		-10'200.00		-20'476.80	

Institutionelle Gliederung		Rechnung 2021		Budget 2021		Rechnung 2020	
		Aufwand	Ertrag	Aufwand	Ertrag	Aufwand	Ertrag
3090.00	Aus-/Weiterbildung, Kurse			2'000.00		1'575.00	
3100.00	Büromaterial, Drucksachen	10'009.04		12'000.00		14'084.33	
3103.00	Fachzeitschriften, Literatur, Mediothek, Bibliothek	70.00		100.00		199.00	
3110.00	Büromobiliar/-maschinen/-geräte: Neu- und Ersatzanschaffungen	476.90		1'000.00		112.40	
3130.00	Telefon-/Anschlussgebühren	213.00		1'100.00		498.05	
3130.05	Porti	2'802.30		4'500.00		3'541.45	
3133.05	Informatikaufwand	21'420.00		25'300.00		19'703.00	
3170.00	Reise- und Spesenentschädigungen	369.50		500.00		527.50	
3199.00	Verschiedener Sachaufwand					200.00	
3920.01	Verrechnung Raumaufwand	32'200.00		32'200.00		32'200.00	
4210.00	Gebühreneinnahmen		47'194.30		90'000.00		91'319.70
4250.00	Drucksachenverkäufe		152.20				39.70
4390.00	Verschiedene Einnahmen Dritte		2'500.00				-0.35
1422	Amtsblatt	455'465.29	371'367.96	430'200.00	360'000.00	449'745.81	380'418.19
	<i>Nettoergebnis</i>		<i>84'097.33</i>		<i>70'200.00</i>		<i>69'327.62</i>
3010.00	Personal: Besoldungen	62'679.25		57'600.00		58'312.70	
3010.90	Lohnausfallentschädigungen: Versicherungsleistung	-3'214.40					
3040.00	Familienzulagen	1'000.00		600.00		500.00	
3050.00	Sozialversicherungsbeiträge AHV, IV, EO, ALV	4'948.20		4'500.00		4'619.95	
3051.00	Personalversicherungsbeiträge	5'105.10		5'000.00		4'967.00	
3053.00	Kranken- und Unfallversicherungsprämien	364.70		400.00		404.95	
3064.00	Überbrückungsrente	1'290.60		1'300.00		2'570.40	
3064.01	Entnahme Rückstellung Überbrückungsrente	-1'290.60		-1'300.00		-2'559.60	
3090.00	Aus-/Weiterbildung, Kurse			1'000.00			
3100.00	Büromaterial, Drucksachen	200.56		1'000.00		232.17	

Institutionelle Gliederung		Rechnung 2021		Budget 2021		Rechnung 2020	
		Aufwand	Ertrag	Aufwand	Ertrag	Aufwand	Ertrag
3102.00	Abonnementsverwaltung	14'256.67		15'000.00		14'605.08	
3102.01	Druckkosten für öffentliche Publikationen	262'872.42		240'000.00		258'848.06	
3130.00	Telefon-/Anschlussgebühren	85.00		800.00		199.00	
3130.05	Porti	91'143.90		90'000.00		91'309.02	
3130.10	Bank- und Postcheckgebühren	815.70		1'200.00		900.84	
3133.05	Informatikaufwand	3'688.75		4'100.00		3'750.00	
3137.01	Vorsteuerkürzung	2'519.44				2'086.24	
3920.01	Verrechnung Raumaufwand	9'000.00		9'000.00		9'000.00	
4240.11	Inserate und amtliche Publikationen		162'107.58		150'000.00		160'779.25
4240.12	Abonnemente Amtsblatt		209'260.38		210'000.00		219'638.94
1423	Passbüro	285'739.65	363'981.43	283'400.00	350'000.00	253'058.26	263'121.31
	<i>Nettoergebnis</i>	<i>78'241.78</i>		<i>66'600.00</i>		<i>10'063.05</i>	
3010.00	Personal: Besoldungen	88'413.10		83'500.00		94'170.15	
3010.90	Lohnausfallentschädigungen: Versicherungsleistung	-3'214.40					
3040.00	Familienzulagen	1'000.00		600.00		700.00	
3050.00	Sozialversicherungsbeiträge AHV, IV, EO, ALV	6'586.10		6'600.00		7'388.85	
3051.00	Personalversicherungsbeiträge	7'386.00		7'500.00		8'087.65	
3053.00	Kranken- und Unfallversicherungsprämien	523.25		600.00		645.55	
3064.00	Überbrückungsrente	1'290.60		1'300.00		2'570.40	
3064.01	Entnahme Rückstellung Überbrückungsrente	-1'290.60		-1'300.00		-2'559.60	
3090.00	Aus-/Weiterbildung, Kurse			1'000.00			
3100.00	Büromaterial, Drucksachen	655.55		1'000.00		21.06	
3101.00	Anschaffung von Formularen (Ausweise)	164'252.10		160'000.00		120'305.20	
3130.00	Telefon-/Anschlussgebühren	164.00		500.00		195.00	
3133.05	Informatikaufwand	14'088.75		15'100.00		15'164.00	

Institutionelle Gliederung		Rechnung 2021		Budget 2021		Rechnung 2020	
		Aufwand	Ertrag	Aufwand	Ertrag	Aufwand	Ertrag
3170.00	Reise- und Spesenentschädigungen	485.20		500.00		270.00	
3611.01	Entschädigung Kanton Luzern für Notpässe			1'500.00		1'500.00	
3635.03	Periodische Beitragsleistungen: Konferenzen	1'000.00		600.00		200.00	
3920.01	Verrechnung Raumaufwand	4'400.00		4'400.00		4'400.00	
4210.00	Gebühreneinnahmen		363'981.43		350'000.00		263'121.31
16	Rechtsdienst	612'808.83	1'035.15	630'600.00		599'543.79	1'506.25
	<i>Nettoergebnis</i>		<i>611'773.68</i>		<i>630'600.00</i>		<i>598'037.54</i>
160	Rechtsdienst	612'808.83	1'035.15	630'600.00		599'543.79	1'506.25
1600	Rechtsdienst	612'808.83	1'035.15	630'600.00		599'543.79	1'506.25
	<i>Nettoergebnis</i>		<i>611'773.68</i>		<i>630'600.00</i>		<i>598'037.54</i>
3010.00	Personal: Besoldungen	420'506.70		417'600.00		409'985.60	
3010.90	Lohnausfallentschädigungen: Versicherungsleistung					-3'307.50	
3040.00	Familienzulagen	10'200.00		7'900.00		11'340.00	
3050.00	Sozialversicherungsbeiträge AHV, IV, EO, ALV	33'157.05		32'800.00		32'014.10	
3051.00	Personalversicherungsbeiträge	42'853.75		42'700.00		39'027.35	
3053.00	Kranken- und Unfallversicherungsprämien	2'562.65		2'800.00		2'800.50	
3090.00	Aus-/Weiterbildung, Kurse	540.00		3'000.00		527.75	
3100.00	Büromaterial, Drucksachen	897.78		10'400.00		1'134.99	
3102.02	Abstimmungen: Druckkosten, Erläuterungen und Abstimmungsmaterial	41'774.75		52'000.00		49'676.80	
3103.00	Fachzeitschriften, Literatur, Mediothek, Bibliothek	3'210.20		3'300.00		2'505.45	
3110.00	Büromobiliar/-maschinen/-geräte: Neu- und Ersatzanschaffungen			300.00		134.65	
3130.00	Telefon-/Anschlussgebühren	715.00		700.00		619.00	
3130.05	Porti	27.30		200.00		31.00	

Institutionelle Gliederung		Rechnung 2021		Budget 2021		Rechnung 2020	
		Aufwand	Ertrag	Aufwand	Ertrag	Aufwand	Ertrag
3133.05	Informatikaufwand	36'648.30		35'900.00		34'515.95	
3150.00	Büromobiliar/-maschinen/-geräte: Unterhalt und Reparaturen	694.95		300.00			
3170.00	Reise- und Spesenentschädigungen	666.50		1'700.00		238.10	
3631.20	Beiträge für LIS/GIS	753.90		700.00		700.05	
3635.03	Periodische Beitragsleistungen: Konferenzen	200.00		900.00		200.00	
3920.01	Verrechnung Raumaufwand	17'400.00		17'400.00		17'400.00	
4390.00	Verschiedene Einnahmen Dritte		1'035.15				1'506.25
17	Staatsarchiv	700'772.96	200.00	695'000.00	500.00	671'876.75	4'004.70
	<i>Nettoergebnis</i>		<i>700'572.96</i>		<i>694'500.00</i>		<i>667'872.05</i>
170	Staatsarchiv	700'772.96	200.00	695'000.00	500.00	671'876.75	4'004.70
1700	Staatsarchiv	700'772.96	200.00	695'000.00	500.00	671'876.75	4'004.70
	<i>Nettoergebnis</i>		<i>700'572.96</i>		<i>694'500.00</i>		<i>667'872.05</i>
3010.00	Personal: Besoldungen	378'740.15		391'600.00		377'716.20	
3010.05	Aushilfspersonal: Löhne	9'815.05		10'000.00		8'916.85	
3010.90	Lohnausfallentschädigungen: Versicherungsleistung	-2'744.00				-1'271.20	
3040.00	Familienzulagen	7'000.00		3'600.00		5'300.00	
3050.00	Sozialversicherungsbeiträge AHV, IV, EO, ALV	33'257.70		31'600.00		30'367.50	
3051.00	Personalversicherungsbeiträge	37'226.80		38'900.00		35'398.20	
3053.00	Kranken- und Unfallversicherungsprämien	2'378.40		2'800.00		2'660.25	
3064.00	Überbrückungsrente	36'136.80					
3090.00	Aus-/Weiterbildung, Kurse	527.70		2'500.00		230.00	
3100.00	Büromaterial, Drucksachen	1'162.03		2'000.00		2'317.57	
3103.00	Fachzeitschriften, Literatur, Mediothek, Bibliothek	1'633.00		3'200.00		3'009.05	

Institutionelle Gliederung		Rechnung 2021		Budget 2021		Rechnung 2020	
		Aufwand	Ertrag	Aufwand	Ertrag	Aufwand	Ertrag
3110.00	Büromobiliar/-maschinen/-geräte: Neu- und Ersatzanschaffungen	1'666.98		8'000.00			
3130.00	Telefon-/Anschlussgebühren	804.00		500.00		480.00	
3130.05	Porti	31.00		100.00		57.05	
3130.20	Arbeiten durch Dritte	34'989.55		34'000.00		33'224.18	
3130.49	Arbeiten durch Dritte			3'200.00			
3133.05	Informatikaufwand	65'846.25		69'600.00		50'957.00	
3170.00	Reise- und Spesenentschädigungen	1'197.55		2'000.00		678.05	
3320.00	Planmässige Abschreibungen immaterielle Anlagen					30'726.05	
3630.05	Periodische Beitragsleistungen an Bund	6'409.00		6'500.00		6'415.00	
3635.03	Periodische Beitragsleistungen: Konferenzen	1'795.00		2'000.00		1'795.00	
3920.01	Verrechnung Raumaufwand	82'900.00		82'900.00		82'900.00	
4390.00	Verschiedene Einnahmen Dritte		200.00		500.00		4'004.70
18	Finanzkontrolle	413'396.31	25'305.84	425'000.00	27'000.00	429'593.82	53'321.86
	<i>Nettoergebnis</i>		<i>388'090.47</i>		<i>398'000.00</i>		<i>376'271.96</i>
180	Finanzkontrolle	413'396.31	25'305.84	425'000.00	27'000.00	429'593.82	53'321.86
1800	Finanzkontrolle	413'396.31	25'305.84	425'000.00	27'000.00	429'593.82	53'321.86
	<i>Nettoergebnis</i>		<i>388'090.47</i>		<i>398'000.00</i>		<i>376'271.96</i>
3010.00	Personal: Besoldungen	271'975.00		298'800.00		312'360.55	
3040.00	Familienzulagen	1'600.00		2'400.00		2'400.00	
3050.00	Sozialversicherungsbeiträge AHV, IV, EO, ALV	21'502.75		23'400.00		24'599.05	
3051.00	Personalversicherungsbeiträge	25'227.00		29'300.00		27'687.60	
3053.00	Kranken- und Unfallversicherungsprämien	1'669.80		2'000.00		2'151.90	
3090.00	Aus-/Weiterbildung, Kurse	2'671.00		4'000.00		4'040.00	

Institutionelle Gliederung		Rechnung 2021		Budget 2021		Rechnung 2020	
		Aufwand	Ertrag	Aufwand	Ertrag	Aufwand	Ertrag
3100.00	Büromaterial, Drucksachen	318.16		2'000.00		658.17	
3103.00	Fachzeitschriften, Literatur, Mediothek, Bibliothek	535.00		800.00		1'207.00	
3110.00	Büromobiliar/-maschinen/-geräte: Neu- und Ersatzanschaffungen					37.90	
3130.00	Telefon-/Anschlussgebühren	1'075.00		600.00		535.00	
3130.05	Porti	369.45		600.00		992.00	
3130.20	Arbeiten durch Dritte	50'325.85		20'000.00		25'621.85	
3133.05	Informatikaufwand	16'367.10		19'000.00		6'727.55	
3170.00	Reise- und Spesenentschädigungen	1'660.20		4'000.00		2'475.25	
3635.03	Periodische Beitragsleistungen: Konferenzen	800.00		800.00		800.00	
3920.01	Verrechnung Raumaufwand	17'300.00		17'300.00		17'300.00	
4309.00	Arbeiten für Dritte		15'473.00		17'000.00		17'175.00
4312.00	Rückvergütung Nationalstrasse		4'712.84		10'000.00		6'895.86
4390.00	Verschiedene Einnahmen Dritte		5'120.00				29'251.00
2	Finanzdepartement	138'518'337.07	231'742'150.79	115'515'200.00	205'518'100.00	126'659'593.67	211'265'518.83
	<i>Nettoergebnis</i>	<i>93'223'813.72</i>		<i>90'002'900.00</i>		<i>84'605'925.16</i>	
20	Departementssekretariat	392'353.60	381.00	378'200.00		342'867.15	
	<i>Nettoergebnis</i>		<i>391'972.60</i>		<i>378'200.00</i>		<i>342'867.15</i>
200	Departementssekretariat	392'353.60	381.00	378'200.00		342'867.15	
2000	Departementsdienste FD	392'353.60	381.00	378'200.00		342'867.15	
	<i>Nettoergebnis</i>		<i>391'972.60</i>		<i>378'200.00</i>		<i>342'867.15</i>
3010.00	Personal: Besoldungen	243'310.05		239'400.00		235'551.35	
3050.00	Sozialversicherungsbeiträge AHV, IV, EO, ALV	19'136.25		18'800.00		18'469.70	
3051.00	Personalversicherungsbeiträge	23'547.00		23'300.00		22'057.20	

Institutionelle Gliederung		Rechnung 2021		Budget 2021		Rechnung 2020	
		Aufwand	Ertrag	Aufwand	Ertrag	Aufwand	Ertrag
3053.00	Kranken- und Unfallversicherungsprämien	1'472.45		1'600.00		1'605.70	
3090.00	Aus-/Weiterbildung, Kurse	3'520.00		1'000.00			
3100.00	Büromaterial, Drucksachen	794.49		2'000.00		1'134.27	
3103.00	Fachzeitschriften, Literatur, Mediothek, Bibliothek	1'610.80		1'200.00		1'315.50	
3110.00	Büromobiliar/-maschinen/-geräte: Neu- und Ersatzanschaffungen	1'161.90				48.15	
3130.00	Telefon-/Anschlussgebühren	1'197.70		1'500.00		1'268.80	
3130.05	Porti	810.66		500.00		1'061.90	
3130.20	Arbeiten durch Dritte	35'002.50		30'000.00			
3133.05	Informatikaufwand	6'145.00		6'600.00		9'069.00	
3170.00	Reise- und Spesenentschädigungen	2'719.40		5'000.00		2'290.35	
3170.05	Feierlichkeiten, Empfänge, Ehrenkosten	4'018.85		2'000.00		2'670.03	
3199.00	Verschiedener Sachaufwand	3'702.40		1'500.00		1'937.35	
3635.03	Periodische Beitragsleistungen: Konferenzen	12'404.15		12'000.00		12'587.85	
3920.01	Verrechnung Raumaufwand	31'800.00		31'800.00		31'800.00	
4390.00	Verschiedene Einnahmen Dritte		381.00				
22	Personalamt	872'406.28	15'286.55	1'037'000.00	18'000.00	744'099.17	22'327.15
	<i>Nettoergebnis</i>		<i>857'119.73</i>		<i>1'019'000.00</i>		<i>721'772.02</i>
220	Personalverwaltung	872'406.28	15'286.55	1'037'000.00	18'000.00	744'099.17	22'327.15
2200	Personalamt	872'406.28	15'286.55	1'037'000.00	18'000.00	744'099.17	22'327.15
	<i>Nettoergebnis</i>		<i>857'119.73</i>		<i>1'019'000.00</i>		<i>721'772.02</i>
3000.10	Sitzungsgelder Kommissionen	360.00		600.00		360.00	
3010.00	Personal: Besoldungen	315'221.95		312'600.00		322'621.15	
3010.10	Auszubildende/Praktikanten: Löhne	61'581.40		75'400.00		69'776.95	
3010.50	Leistungsprämien	87'900.00		87'900.00		87'000.00	

Institutionelle Gliederung		Rechnung 2021		Budget 2021		Rechnung 2020	
		Aufwand	Ertrag	Aufwand	Ertrag	Aufwand	Ertrag
3010.80	Lohnsummenentwicklung (Verwaltung)			309'000.00			
3010.81	Erwarteter Fluktuationsgewinn			-400'000.00			
3010.82	Strukturelle Lohnmassnahmen (Verwaltung)			71'000.00			
3010.90	Lohnausfallentschädigungen: Versicherungsleistung	-192.00				-1'583.30	
3020.80	Lohnsummenentwicklung (Lehrpersonen)			86'400.00			
3020.82	Strukturelle Lohnmassnahmen (Lehrpersonen)			21'000.00			
3040.00	Familienzulagen	1'910.05		1'500.00		2'219.55	
3050.00	Sozialversicherungsbeiträge AHV, IV, EO, ALV	30'030.45		30'500.00		31'519.60	
3050.80	Lohnsummenentwicklung Sozialversicherungsbeiträge			31'600.00			
3050.81	Strukturelle Lohnmassnahmen Sozialversicherungsbeiträge			7'400.00			
3051.00	Personalversicherungsbeiträge	31'605.20		30'500.00		32'225.15	
3051.80	Lohnsummenentwicklung Personalversicherungsbeiträge			47'500.00			
3051.81	Strukturelle Lohnmassnahmen Personalversicherungsbeiträge			11'000.00			
3053.00	Kranken- und Unfallversicherungsprämien	3'744.05		2'600.00		4'377.30	
3053.80	Lohnsummenentwicklung Kranken- und Unfallversicherungsprämien			1'400.00			
3053.81	Strukturelle Lohnmassnahmen Kranken- und Unfallversicherungsprämien			400.00			
3090.00	Aus-/Weiterbildung, Kurse	22'112.80		35'400.00		15'823.60	
3090.05	Ausbildung der Auszubildenden	38'508.40		48'400.00		27'894.55	
3091.00	Personalwerbung: Inerate, Spesenersatz	97'769.30		50'000.00		38'517.80	
3099.00	Sonstiger Personalaufwand	53'303.00		66'800.00		53'274.20	
3100.00	Büromaterial, Drucksachen	1'561.28		6'000.00		7'131.12	

Institutionelle Gliederung		Rechnung 2021		Budget 2021		Rechnung 2020	
		Aufwand	Ertrag	Aufwand	Ertrag	Aufwand	Ertrag
3110.00	Büromobiliar/-maschinen/-geräte: Neu- und Ersatzanschaffungen	348.75				160.00	
3130.00	Telefon-/Anschlussgebühren	687.35		1'000.00		780.05	
3130.05	Porti	1'056.20		1'000.00		1'272.00	
3130.20	Arbeiten durch Dritte	32'131.30		25'000.00		11'367.75	
3133.05	Informatikaufwand	73'683.25		56'200.00		21'646.00	
3170.00	Reise- und Spesenentschädigungen	3'183.55		3'000.00		2'195.70	
3199.00	Verschiedener Sachaufwand	200.00					
3635.03	Periodische Beitragsleistungen: Konferenzen	400.00		600.00		220.00	
3920.01	Verrechnung Raumaufwand	15'300.00		15'300.00		15'300.00	
4390.00	Verschiedene Einnahmen Dritte		15'286.55		18'000.00		22'327.15
24	Finanzverwaltung	61'996'723.83	214'946'524.24	40'449'800.00	190'783'700.00	52'899'816.22	196'009'137.33
	<i>Nettoergebnis</i>	<i>152'949'800.41</i>		<i>150'333'900.00</i>		<i>143'109'321.11</i>	
240	Finanzverwaltung	3'112'239.76	2'592'132.45	1'441'500.00	532'400.00	1'727'200.88	591'619.75
2400	Finanzverwaltung	940'766.20	52'392.99	945'100.00	48'800.00	981'935.12	48'089.91
	<i>Nettoergebnis</i>		<i>888'373.21</i>		<i>896'300.00</i>		<i>933'845.21</i>
3010.00	Personal: Besoldungen	507'318.50		505'800.00		516'178.00	
3010.05	Aushilfspersonal: Löhne	1'600.00				4'800.00	
3010.10	Auszubildende/Praktikanten: Löhne	18'542.25		18'200.00		17'724.30	
3040.00	Familienzulagen	1'500.00		1'200.00		1'200.00	
3050.00	Sozialversicherungsbeiträge AHV, IV, EO, ALV	40'641.85		40'800.00		41'722.35	
3051.00	Personalversicherungsbeiträge	48'494.95		49'600.00		52'001.65	
3053.00	Kranken- und Unfallversicherungsprämien	3'168.20		3'500.00		3'612.60	
3090.00	Aus-/Weiterbildung, Kurse	1'303.50		6'000.00		4'238.00	
3100.00	Büromaterial, Drucksachen	3'217.47		6'000.00		5'803.00	

Institutionelle Gliederung		Rechnung 2021		Budget 2021		Rechnung 2020	
		Aufwand	Ertrag	Aufwand	Ertrag	Aufwand	Ertrag
3110.00	Büromobiliar/-maschinen/-geräte: Neu- und Ersatzanschaffungen	673.45				1'286.95	
3130.00	Telefon-/Anschlussgebühren	3'417.20		2'500.00		2'480.05	
3130.05	Porti	3'775.08		2'800.00		6'939.97	
3130.10	Bank- und Postcheckgebühren	1'029.70		1'300.00		1'097.80	
3130.15	Inkasso- und Betreuungskosten	2'304.95		1'200.00		1'026.40	
3133.05	Informatikaufwand	217'334.80		225'600.00		205'013.15	
3150.00	Büromobiliar/-maschinen/-geräte: Unterhalt und Reparaturen			500.00		773.50	
3170.00	Reise- und Spesenentschädigungen	2'598.55		3'200.00		2'432.45	
3181.00	Abschreibungen, Erlasse auf Forderungen	200.00				320.00	
3199.00	Verschiedener Sachaufwand	245.75		1'500.00		884.95	
3320.00	Planmässige Abschreibungen immaterielle Anlagen	45'000.00		37'000.00		74'000.00	
3920.01	Verrechnung Raumaufwand	38'400.00		38'400.00		38'400.00	
4312.01	Verwaltungskostenvergütung		5'881.76		10'000.00		8'064.70
4390.00	Verschiedene Einnahmen Dritte		37'762.23		30'000.00		31'340.21
4910.00	Verrechnung Besoldungsanteile		8'749.00		8'800.00		8'685.00
2402	Allgemeine Auslagen/Einnahme der Gesamtverwaltung	2'171'473.56	2'539'739.46	496'400.00	483'600.00	745'265.76	543'529.84
	<i>Nettoergebnis</i>	<i>368'265.90</i>			<i>12'800.00</i>		<i>201'735.92</i>
3010.00	Personal: Besoldungen; Abgrenzung Gleitzeit, Nachzahlungen	481'047.00				-142'730.00	
3010.90	Lohnausfallentschädigungen: Versicherungsleistung			-340'000.00			
3041.00	Kinderzulagen zu Gunsten Dritter	850'516.85		700'000.00		759'416.90	
3041.01	Ausgleichskasse Obwalden: Kinderzulagen z. G. Personal	-850'516.85		-700'000.00		-759'416.90	

Institutionelle Gliederung		Rechnung 2021		Budget 2021		Rechnung 2020	
		Aufwand	Ertrag	Aufwand	Ertrag	Aufwand	Ertrag
3053.00	Kranken- und Unfallversicherungsprämien	6'518.95					
3100.00	Büromaterial, Drucksachen	10'987.05		6'000.00		12'285.50	
3101.10	Betriebs-, Verbrauchs-, Kursmaterial, Treibstoff	40.00		1'500.00		668.30	
3130.00	Telefon-/Anschlussgebühren	89'500.00		89'500.00		95'158.95	
3132.25	Arbeiten durch Dritte: Diverse	339.25					
3133.05	Informatikaufwand	459'388.76		495'900.00		544'066.00	
3134.00	Versicherungen	242'563.85		242'500.00		245'235.46	
3151.00	Unterhalt Fahrzeuge, Geräte, Apparate	1'059.00		1'000.00		-243.50	
3170.00	Abgrenzung; Reise- und Spesenentschädigungen Vorjahr	6'000.00				-5'000.00	
3180.00	Wertberichtigungen auf Forderungen	874'029.70				-4'174.95	
4250.00	Verkauf Nummerschilder		67'480.00		60'000.00		88'808.00
4250.01	Verkauf von Material		9'010.70		6'000.00		13'223.19
4390.00	Verschiedene Einnahmen Dritte		270'348.76		220'000.00		245'591.75
4637.00	Beiträge von privaten Haushalten		2'000'000.00				
4990.00	Verschiedene Verrechnungen		192'900.00		197'600.00		195'906.90
242	Steuerbezug	760'643.58	383'694.36	829'400.00	465'000.00	774'958.54	513'391.81
2420	Steuerbezug/Inkassostelle	760'643.58	383'694.36	829'400.00	465'000.00	774'958.54	513'391.81
	<i>Nettoergebnis</i>		<i>376'949.22</i>		<i>364'400.00</i>		<i>261'566.73</i>
3010.00	Personal: Besoldungen	407'730.60		407'600.00		409'196.95	
3010.90	Lohnausfallentschädigungen: Versicherungsleistung					-2'972.15	
3040.00	Familienzulagen	3'800.00		6'000.00		3'900.00	
3049.05	Funktions- und Pikettzulagen	800.00				200.00	
3050.00	Sozialversicherungsbeiträge AHV, IV, EO, ALV	32'298.35		32'100.00		31'849.40	
3051.00	Personalversicherungsbeiträge	33'811.80		33'600.00		33'906.25	

Institutionelle Gliederung		Rechnung 2021		Budget 2021		Rechnung 2020	
		Aufwand	Ertrag	Aufwand	Ertrag	Aufwand	Ertrag
3053.00	Kranken- und Unfallversicherungsprämien	2'509.15		2'800.00		2'792.80	
3064.00	Überbrückungsrente					6'399.00	
3064.01	Entnahme Rückstellung Überbrückungsrente					-6'399.00	
3090.00	Aus-/Weiterbildung, Kurse	5'002.35		3'200.00		4'900.00	
3100.00	Büromaterial, Drucksachen	1'701.85		2'500.00		2'490.31	
3110.00	Büromobiliar/-maschinen/-geräte: Neu- und Ersatzanschaffungen	146.14				311.33	
3130.00	Telefon-/Anschlussgebühren	416.00		1'000.00		605.05	
3130.05	Porti	20'274.45		19'500.00		19'114.45	
3130.10	Bank- und Postcheckgebühren	27'432.10		28'000.00		27'824.25	
3130.15	Inkasso- und Betreuungskosten	162'513.19		177'000.00		123'240.55	
3133.05	Informatikaufwand	42'455.25		86'900.00		58'287.10	
3170.00	Reise- und Spesenentschädigungen	1'252.35		2'200.00		1'712.25	
3320.00	Planmässige Abschreibungen immaterielle Anlagen			8'500.00		39'100.00	
3920.01	Verrechnung Raumaufwand	18'500.00		18'500.00		18'500.00	
4260.02	Gebühren, Mahnungen		378'834.46		465'000.00		513'391.81
4390.00	Verschiedene Einnahmen Dritte		4'859.90				
244	Finanzausgleich an Gemeinden	12'463'287.47	8'108'898.15	9'505'000.00	5'580'000.00	12'428'031.89	7'274'872.86
2440	Finanzausgleich an Gemeinden	12'463'287.47	8'108'898.15	9'505'000.00	5'580'000.00	12'428'031.89	7'274'872.86
	<i>Nettoergebnis</i>		<i>4'354'389.32</i>		<i>3'925'000.00</i>		<i>5'153'159.03</i>
3130.20	Arbeiten durch Dritte			30'000.00			
3622.55	Ressourcenausgleich vertikal	900'988.69		620'000.00		1'818'718.22	
3622.60	Lastenausgleich Bildung	1'553'400.62		1'375'000.00		1'534'440.80	
3622.62	Strukturausgleich Bevölkerung	1'900'000.00		1'900'000.00		1'800'000.00	
3622.70	Ressourcenausgleich horizontal	8'108'898.16		5'580'000.00		7'274'872.87	

Institutionelle Gliederung		Rechnung 2021		Budget 2021		Rechnung 2020	
		Aufwand	Ertrag	Aufwand	Ertrag	Aufwand	Ertrag
4622.70	Ressourcenausgleich horizontal		8'108'898.15		5'580'000.00		7'274'872.86
246	Kapitaldienst	122'122.81	1'874'383.62	561'500.00	1'465'300.00	182'225.55	1'397'385.55
2462	Abschreibungen			381'000.00			
	<i>Nettoergebnis</i>				381'000.00		
3300.01	Lineare Abschreibung Bilanzfehlbetrag			381'000.00			
2464	Verzinsung der Schulden und Darlehenskosten (Passivzinsen)	122'122.81		180'500.00		182'225.55	
	<i>Nettoergebnis</i>		122'122.81		180'500.00		182'225.55
3400.00	Konto-Korrentschulden: Zinsen und Kommissionen	23'761.59		35'000.00		28'061.86	
3401.00	Verzinsung der Darlehen	7'873.30		17'000.00		7'259.30	
3409.01	Vergütungszinsen	20'220.55		67'000.00		67'159.00	
3409.02	Verzinsung Besoldungsnachgenuss	58'606.64		56'500.00		61'552.02	
3409.10	unrealisierte Kursverluste	616.98				6'630.15	
3419.00	Kursverluste Fremdwährungen	1'925.78				719.82	
3499.00	Übriger Finanzaufwand	6'050.87				7'274.20	
3940.00	Verrechnung von Zinskosten	3'067.10		5'000.00		3'569.20	
2466	Vermögenserträge (Aktivzinsen)		1'874'383.62		1'465'300.00		1'397'385.55
	<i>Nettoergebnis</i>	1'874'383.62		1'465'300.00		1'397'385.55	
4401.00	Vergütungs-/Verzugszinsen		342'729.08		300'000.00		397'213.05
4409.00	Erträge des Finanzvermögens		455'298.85		342'000.00		544'778.21
4411.00	Gewinn aus Verkäufen/Aufwertung von Sachanlagen FV		116'970.00				
4419.00	Übrige realisierte Gewinne aus Finanzvermögen						70.00
4442.00	Marktwertanpassungen Beteiligungen		79'257.00				

Institutionelle Gliederung		Rechnung 2021		Budget 2021		Rechnung 2020	
		Aufwand	Ertrag	Aufwand	Ertrag	Aufwand	Ertrag
4450.00	Verzinsung der Gelder von Spezialrechnungen		80'687.03		178'500.00		
4451.00	Anlagen Verwaltungsvermögen		207'592.00		383'800.00		189'764.00
4499.00	Übriger Finanzertrag		495'849.66		160'000.00		198'560.29
4940.00	Verrechnung von Zinskosten		96'000.00		101'000.00		67'000.00
248	Abgaben und Anteile	45'538'430.21	201'987'415.66	28'112'400.00	182'741'000.00	37'787'399.36	186'231'867.36
2480	Direkte Abgaben	75'613.72	111'265'801.14	530'000.00	98'890'000.00	382'329.74	109'985'243.88
	<i>Nettoergebnis</i>	<i>111'190'187.42</i>		<i>98'360'000.00</i>		<i>109'602'914.14</i>	
3180.00	Wertberichtigungen auf Forderungen	-233'000.00				85'000.00	
3181.00	Abschreibungen, Erlasse auf Forderungen	308'613.72		530'000.00		297'329.74	
4000.00	Einkommenssteuer		74'762'462.20		67'300'000.00		75'637'962.35
4001.00	Vermögenssteuer		12'581'106.00		9'900'000.00		10'337'382.15
4002.00	Einkommenssteuer aus Quellensteuer		3'161'250.02		2'600'000.00		3'179'512.51
4004.00	Einkommenssteuer aus Kapitalabfindung		3'095'526.20		2'400'000.00		2'926'308.60
4010.00	Gewinnsteuer		9'563'196.27		11'000'000.00		11'036'075.12
4011.00	Kapitalsteuer		1'441'329.00		600'000.00		1'571'882.30
4022.00	Grundstückgewinnsteuer		3'218'940.80		2'400'000.00		2'740'385.35
4023.00	Handänderungssteuer		3'279'255.65		2'530'000.00		2'390'485.50
4024.00	Erbschafts- und Schenkungssteuer		17'785.00				6'000.00
4270.00	Erträge aus Bussen		144'950.00		160'000.00		159'250.00
2482	Gebundene Abgaben	15'843'511.59	16'448'925.78	16'204'600.00	16'779'000.00	15'545'473.37	16'075'876.40
	<i>Nettoergebnis</i>	<i>605'414.19</i>		<i>574'400.00</i>		<i>530'403.03</i>	
3181.00	Abschreibungen, Erlasse auf Forderungen	661.40		6'000.00		9'522.89	
3614.00	Abgeltung Verkehrssicherheitszentrum	20'440.00		20'200.00		19'974.00	
3632.05	Anteile der Gemeinden MinÖl	1'523'184.75		1'600'000.00		1'421'461.08	

Institutionelle Gliederung		Rechnung 2021		Budget 2021		Rechnung 2020	
		Aufwand	Ertrag	Aufwand	Ertrag	Aufwand	Ertrag
3990.05	Interne Verrechnung Kompensationszahlung für Verkehrspolizei aus Vignette	125'176.00		130'000.00		124'868.00	
3990.10	Verrechnung Motorfahrzeugsteuer an Bauamt für die Interne Verzinsung und Abschreibung der Strassenbauschuld	5'389'664.60		6'376'000.00		5'958'603.90	
3990.12	Interne Verrechnung Motorfahrzeugsteuer Polizeikorps	5'791'263.00		5'119'000.00		5'118'585.00	
3990.15	Interne Verrechnung Schiffssteuer an Wasserbau	274'857.00		238'100.00		268'164.50	
3990.16	Interne Verrechnung Schiffssteuer an Seepolizei	107'695.00		121'300.00		106'298.00	
3990.20	Interne Verrechnung Bundesbeitrag Schadenwehren an Schadenwehren	224'047.00		224'000.00		224'047.00	
3990.21	Interne Verrechnung Bundesbeitrag Schadenwehren an Ölwehrstützpunkt	6'000.00		5'000.00		6'000.00	
3990.22	Schadenwehren an Chemiewehr und Strahlenschutz	43'955.00		45'000.00		43'955.00	
3990.30	Interne Verrechnung LSVA an Bauamt für Werterhaltung des Kantonsstrassennetzes	584'141.96		580'000.00		560'998.50	
3990.31	Interne Verrechnung LSVA an VSP zur Förderung der Verkehrssicherheit	525'727.76		522'000.00		504'898.65	
3990.32	Interne Verrechnung LSVA an Kdo zur Förderung der Verkehrssicherheit	58'414.20		58'000.00		56'099.85	
3990.33	Interne Verrechnung LSVA an HTA zur Förderung des Langsamverkehrs	525'727.76		522'000.00		504'898.65	
3990.34	Interne Verrechnung LSVA an ARV zur Förderung des Langsamverkehrs	58'414.20		58'000.00		56'099.85	
3990.35	Interne Verrechnung LSVA an VD zur Förderung des öffentlichen Verkehrs	584'141.96		580'000.00		560'998.50	
4030.00	Motorfahrzeugsteuer		11'202'029.00		11'515'000.00		11'097'162.90
4031.00	Schiffssteuer		383'177.00		360'000.00		375'525.00
4600.80	Kantonsanteil an LSVA		2'920'709.78		2'900'000.00		2'804'992.50
4630.01	Anteil an Mineralölsteuerertrag		1'669'008.00		1'730'000.00		1'524'194.00

Institutionelle Gliederung		Rechnung 2021		Budget 2021		Rechnung 2020	
		Aufwand	Ertrag	Aufwand	Ertrag	Aufwand	Ertrag
4630.02	Bundesbeiträge: Schadenwehren		274'002.00		274'000.00		274'002.00
2484	Kantonsanteile an Eidg. Abgaben und Erträgen	29'619'304.90	42'900'926.15	11'377'800.00	42'502'000.00	21'859'596.25	35'263'360.08
	<i>Nettoergebnis</i>	<i>13'281'621.25</i>		<i>31'124'200.00</i>		<i>13'403'763.83</i>	
3611.05	Repartitionen an Kantone	347'445.90		197'000.00		160'891.25	
3621.40	Härteausgleich an Kantone	363'659.00		363'800.00		389'635.00	
3621.41	Ressourcenausgleich NFA	10'908'200.00		10'817'000.00		10'309'070.00	
3893.00	Einlage Schwankungsreserve	18'000'000.00				11'000'000.00	
4100.00	Salzverkauf: Regalgebühren		4'308.45		5'000.00		3'832.65
4390.00	Verschiedene Einnahmen Dritte						-0.02
4600.00	Anteil direkter Bundessteuern		25'994'320.79		18'160'000.00		21'360'479.10
4600.10	Anteil eidg. Verrechnungssteuern / EU-Zinsbesteuerung		4'348'549.00		3'457'000.00		1'415'720.00
4620.30	Geographisch-Topographischer Lastenausgleich		6'038'372.00		6'038'000.00		6'133'520.00
4620.90	Repartitionen		456'597.95		434'000.00		644'081.74
4622.50	Anteil Ressourcenausgleich NFA der Gemeinden		6'058'777.96		6'008'000.00		5'705'726.61
4893.01	Entnahme Schwankungsreserve				8'400'000.00		
2486	Reingewinnanteile Obwaldner Kantonalbank und Schweiz. Nationalbank		31'371'762.59		24'570'000.00		24'907'387.00
	<i>Nettoergebnis</i>	<i>31'371'762.59</i>		<i>24'570'000.00</i>		<i>24'907'387.00</i>	
4110.00	Anteil an Gewinn von öffentlichen Anstalten, SNB		17'671'959.00		11'800'000.00		11'810'053.00
4461.00	Reingewinn OKB		8'140'000.00		7'480'000.00		7'480'000.00
4461.01	Abgeltung Staatsgarantie OKB		2'546'470.59		2'340'000.00		2'340'000.00
4461.02	Reingewinn EWO		3'013'333.00		2'950'000.00		3'277'334.00
26	Steuerverwaltung	6'412'777.65	229'103.70	6'298'800.00	164'000.00	6'166'374.90	182'740.25
	<i>Nettoergebnis</i>		<i>6'183'673.95</i>		<i>6'134'800.00</i>		<i>5'983'634.65</i>

Institutionelle Gliederung		Rechnung 2021		Budget 2021		Rechnung 2020	
		Aufwand	Ertrag	Aufwand	Ertrag	Aufwand	Ertrag
260	Verwaltung	3'360'394.00	229'103.70	3'382'800.00	164'000.00	3'251'047.05	180'049.20
2600	Abteilung Support & IT	2'877'393.20	161'058.75	2'857'900.00	110'000.00	2'625'044.60	124'744.20
	<i>Nettoergebnis</i>		<i>2'716'334.45</i>		<i>2'747'900.00</i>		<i>2'500'300.40</i>
3010.00	Personal: Besoldungen	694'237.55		683'400.00		755'151.55	
3010.10	Auszubildende/Praktikanten: Löhne	43'589.75		43'500.00		36'778.95	
3010.12	Beschützende Arbeitsplätze	17'224.80					
3010.90	Lohnausfallentschädigungen: Versicherungsleistung					-1'007.20	
3040.00	Familienzulagen	2'400.00		2'400.00		2'200.00	
3050.00	Sozialversicherungsbeiträge AHV, IV, EO, ALV	57'138.40		56'900.00		60'080.65	
3051.00	Personalversicherungsbeiträge	66'966.55		66'000.00		68'732.05	
3053.00	Kranken- und Unfallversicherungsprämien	4'578.25		4'900.00		5'393.40	
3064.00	Überbrückungsrente					9'140.40	
3064.01	Entnahme Rückstellung Überbrückungsrente					-9'140.40	
3090.00	Aus-/Weiterbildung, Kurse	4'140.75		8'000.00		1'644.90	
3100.00	Büromaterial, Drucksachen	56'400.89		65'000.00		80'221.49	
3103.00	Fachzeitschriften, Literatur, Mediothek, Bibliothek	3'858.32		5'000.00		5'811.80	
3110.00	Büromobiliar/-maschinen/-geräte: Neu- und Ersatzanschaffungen	4'985.25		4'200.00		7'439.55	
3130.00	Telefon-/Anschlussgebühren	3'509.10		4'300.00		3'172.15	
3130.05	Porti	99'548.27		95'000.00		97'385.58	
3133.05	Informatikaufwand	481'468.12		372'000.00		870'550.92	
3133.06	Informatikaufwand übrige	603'539.00		656'300.00		77'856.00	
3170.00	Reise- und Spesenentschädigungen	4'558.80		10'000.00		7'880.65	
3199.00	Verschiedener Sachaufwand	9'488.30		8'000.00		21'552.16	
3199.07	Parteientschädigungen			1'500.00		3'500.00	

Institutionelle Gliederung		Rechnung 2021		Budget 2021		Rechnung 2020	
		Aufwand	Ertrag	Aufwand	Ertrag	Aufwand	Ertrag
3300.00	Ordentliche Abschreibungen auf Verwaltungsvermögen	70'000.00		39'900.00			
3320.00	Planmässige Abschreibungen immaterielle Anlagen	545'461.10		627'300.00		416'400.00	
3920.01	Verrechnung Raumaufwand	104'300.00		104'300.00		104'300.00	
4250.00	Drucksachenverkäufe						1'500.00
4260.02	Gebühren, Mahnungen und Fristerstreckungen		155'357.00		110'000.00		113'800.00
4309.00	Arbeiten für Dritte						2'270.00
4390.00	Verschiedene Einnahmen Dritte		5'701.75				7'174.20
2605	Grundstückschätzungen	483'000.80	68'044.95	524'900.00	54'000.00	626'002.45	55'305.00
	<i>Nettoergebnis</i>		<i>414'955.85</i>		<i>470'900.00</i>		<i>570'697.45</i>
3010.00	Personal: Besoldungen	359'763.40		355'800.00		433'995.45	
3040.00	Familienzulagen	3'100.00		4'800.00		5'200.00	
3050.00	Sozialversicherungsbeiträge AHV, IV, EO, ALV	28'443.00		28'000.00		32'935.20	
3051.00	Personalversicherungsbeiträge	30'984.05		32'200.00		33'425.40	
3053.00	Kranken- und Unfallversicherungsprämien	2'208.60		2'400.00		2'956.05	
3090.00	Aus-/Weiterbildung, Kurse	920.00					
3100.00	Büromaterial, Drucksachen	0.10				105.50	
3110.00	Büromobiliar/-maschinen/-geräte: Neu- und Ersatzanschaffungen					1'800.00	
3130.00	Telefon-/Anschlussgebühren	670.00		1'500.00		498.05	
3130.05	Porti	179.85				72.85	
3130.20	Arbeiten durch Dritte	7'763.05				12'090.15	
3133.05	Informatikaufwand	5'700.00		66'500.00		64'280.00	
3133.06	Informatikaufwand übrige			11'500.00			
3137.00	MWST Pauschalsteuer			2'700.00			
3170.00	Reise- und Spesenentschädigungen	1'908.95		8'000.00		7'322.15	

Institutionelle Gliederung		Rechnung 2021		Budget 2021		Rechnung 2020	
		Aufwand	Ertrag	Aufwand	Ertrag	Aufwand	Ertrag
3199.00	Verschiedener Sachaufwand	100.00					
3320.00	Planmässige Abschreibungen immaterielle Anlagen	32'000.00				20'385.00	
3631.20	Beiträge für LIS/GIS	9'259.80		11'500.00		10'936.65	
4210.00	Gebühreneinnahmen		64'044.95		50'000.00		55'305.00
4910.04	Verrechnung Kostenanteile: ALU (Schätzungen)		4'000.00		4'000.00		
262	Abteilung natürliche Personen	1'665'670.60		1'534'300.00		1'597'601.80	2'691.05
2620	Abteilung natürliche Personen	1'665'670.60		1'534'300.00		1'597'601.80	2'691.05
	<i>Nettoergebnis</i>		<i>1'665'670.60</i>		<i>1'534'300.00</i>		<i>1'594'910.75</i>
3010.00	Personal: Besoldungen	1'285'130.40		1'177'500.00		1'242'930.15	
3010.10	Auszubildende/Praktikanten: Löhne					11'252.55	
3010.90	Lohnausfallentschädigungen: Versicherungsleistung					-18'068.75	
3040.00	Familienzulagen	17'789.95		16'800.00		17'169.45	
3050.00	Sozialversicherungsbeiträge AHV, IV, EO, ALV	101'763.35		92'500.00		97'512.45	
3051.00	Personalversicherungsbeiträge	114'404.45		106'600.00		111'241.95	
3053.00	Kranken- und Unfallversicherungsprämien	7'891.50		8'100.00		8'486.40	
3064.00	Überbrückungsrente	6'453.00				12'143.25	
3064.01	Entnahme Rückstellung Überbrückungsrente					-12'143.25	
3090.00	Aus-/Weiterbildung, Kurse	11'121.40		15'500.00		7'768.85	
3100.00	Büromaterial, Drucksachen					735.20	
3110.00	Büromobiliar/-maschinen/-geräte: Neu- und Ersatzanschaffungen					4'800.00	
3130.00	Telefon-/Anschlussgebühren	1'612.00		3'300.00		1'642.95	
3130.05	Porti			1'600.00		411.20	
3133.05	Informatikaufwand	31'100.00		25'500.00		23'097.00	

Institutionelle Gliederung		Rechnung 2021		Budget 2021		Rechnung 2020	
		Aufwand	Ertrag	Aufwand	Ertrag	Aufwand	Ertrag
3170.00	Reise- und Spesenentschädigungen	2'144.55		4'000.00		4'442.40	
3199.00	Verschiedener Sachaufwand	3'360.00				1'280.00	
3920.01	Verrechnung Raumaufwand	82'900.00		82'900.00		82'900.00	
4390.00	Verschiedene Einnahmen Dritte						2'691.05
264	Abteilung juristische Personen	1'386'713.05		1'381'700.00		1'317'726.05	
2640	Abteilung juristische Personen	1'386'713.05		1'381'700.00		1'317'726.05	
	<i>Nettoergebnis</i>		1'386'713.05		1'381'700.00		1'317'726.05
3010.00	Personal: Besoldungen	1'112'733.95		1'109'400.00		1'060'847.00	
3010.90	Lohnausfallentschädigungen: Versicherungsleistung	-236.00				-5'796.00	
3040.00	Familienzulagen	6'000.00		7'200.00		7'400.00	
3050.00	Sozialversicherungsbeiträge AHV, IV, EO, ALV	87'957.65		87'000.00		83'174.90	
3051.00	Personalversicherungsbeiträge	109'870.30		109'800.00		103'646.80	
3053.00	Kranken- und Unfallversicherungsprämien	6'830.70		7'600.00		7'238.05	
3090.00	Aus-/Weiterbildung, Kurse	3'400.00		6'000.00		3'490.00	
3110.00	Büromobiliar/-maschinen/-geräte: Neu- und Ersatzanschaffungen					3'600.00	
3130.00	Telefon-/Anschlussgebühren	1'078.00		800.00		712.00	
3133.05	Informatikaufwand	21'400.00		15'700.00		16'931.00	
3170.00	Reise- und Spesenentschädigungen	2'849.20		3'500.00		1'782.30	
3199.00	Verschiedener Sachaufwand	129.25					
3920.01	Verrechnung Raumaufwand	34'700.00		34'700.00		34'700.00	
28	Gesundheitsamt	68'844'075.71	16'550'855.30	67'351'400.00	14'552'400.00	66'506'436.23	15'051'314.10
	<i>Nettoergebnis</i>		52'293'220.41		52'799'000.00		51'455'122.13
280	Gesundheitsamt	25'403'323.24	16'193'848.45	26'851'200.00	13'802'400.00	25'594'068.41	14'098'960.10

Institutionelle Gliederung		Rechnung 2021		Budget 2021		Rechnung 2020	
		Aufwand	Ertrag	Aufwand	Ertrag	Aufwand	Ertrag
2800	Amtsleitung GA	3'354'255.68	188'965.70	3'286'800.00	199'600.00	3'264'899.07	198'407.76
	<i>Nettoergebnis</i>		<i>3'165'289.98</i>		<i>3'087'200.00</i>		<i>3'066'491.31</i>
3000.10	Sitzungsgelder Kommissionen			2'700.00		270.00	
3010.00	Personal: Besoldungen	383'559.85		346'900.00		384'633.95	
3010.05	Aushilfspersonal: Löhne					5'720.05	
3010.10	Auszubildende/Praktikanten: Löhne	19'716.55		31'200.00		8'422.90	
3010.15	Nebenamtliche Behörden: Besoldung	29'408.50		30'000.00		29'951.00	
3040.00	Familienzulagen	400.00		2'400.00		2'400.00	
3050.00	Sozialversicherungsbeiträge AHV, IV, EO, ALV	32'869.90		28'000.00		31'586.90	
3051.00	Personalversicherungsbeiträge	36'941.65		32'600.00		37'083.30	
3053.00	Kranken- und Unfallversicherungsprämien	2'555.20		2'400.00		2'820.90	
3090.00	Aus-/Weiterbildung, Kurse	662.00		2'000.00		200.00	
3100.00	Büromaterial, Drucksachen	1'479.50		10'400.00		4'429.15	
3103.00	Fachzeitschriften, Literatur, Mediothek, Bibliothek	300.00		1'000.00		546.00	
3106.00	Sanitätsmaterial/Alarmsystem KSD	5'436.95		8'200.00		7'949.55	
3110.00	Büromobiliar/-maschinen/-geräte: Neu- und Ersatzanschaffungen	188.75				1'094.00	
3130.00	Telefon-/Anschlussgebühren	1'267.00		1'100.00		1'777.35	
3130.05	Porti	2'157.76		1'200.00		1'292.95	
3130.36	Arbeiten durch Dritte	11'139.35		13'400.00		13'655.50	
3132.21	Arbeiten durch Dritte: Kantonsapothekerin	10'750.60		25'000.00		21'897.85	
3132.22	Arbeiten durch Dritte: Praxisstillhaltekosten Kantonsarzt	44'560.80		11'600.00		23'121.60	
3132.24	Arbeiten durch Dritte: Umsetzung neue Pflegefinanzierung	5'621.00		3'000.00			
3132.25	Arbeiten durch Dritte: Diverse	119'079.95		180'000.00		126'297.90	
3133.05	Informatikaufwand	228'713.70		85'000.00		96'324.30	

Institutionelle Gliederung		Rechnung 2021		Budget 2021		Rechnung 2020	
		Aufwand	Ertrag	Aufwand	Ertrag	Aufwand	Ertrag
3135.10	Gesundheits- und Unterstützungskosten Covid-19	1'350.00					
3170.00	Reise- und Spesenentschädigungen	4'074.05		4'000.00		7'908.50	
3199.00	Verschiedener Sachaufwand	240.80				100.50	
3320.00	Planmässige Abschreibungen immaterielle Anlagen	42'000.00		48'000.00		95'000.00	
3634.30	Laboratorium der Urkantone	534'000.00		534'000.00		534'000.00	
3634.31	Veterinärdienst der Urkantone	727'000.00		727'000.00		727'000.00	
3635.03	Periodische Beitragsleistungen: Konferenzen	24'818.00		30'500.00		25'219.00	
3635.14	Periodische Beitragsleistungen an private Unternehmungen	86'805.15		86'000.00		89'867.60	
3635.15	Auslagen / Vorfinanzierung HPV	64'273.85		70'000.00		74'430.69	
3636.00	Beiträge an Alters- und Betagtenbetreuung	823'645.22		844'000.00		813'486.13	
3636.08	Periodische Beitragsleistungen: Gemeinnützige Verbände und Organisationen	29'515.00		25'400.00		42'929.00	
3637.15	Ausbildung/Übungen KSD	350.00		17'500.00		1'062.30	
3702.00	Weiterleitung der Beiträge von Gemeinden	38'174.60		41'100.00		11'220.20	
3920.01	Verrechnung Raumaufwand	41'200.00		41'200.00		41'200.00	
4210.00	Gebühreneinnahmen		18'415.00		18'000.00		12'870.00
4250.01	Verkauf von Material						3'599.30
4260.01	Vergütungen Verwaltungsratsmandate						2'525.00
4390.00	Verschiedene Einnahmen Dritte		228.00		500.00		19'614.51
4635.04	Rückerstattung HPV		66'961.35		70'000.00		80'309.45
4637.01	Beiträge Tierhalter		65'186.75		70'000.00		68'269.30
4702.01	Gemeindebeiträge zur Weiterleitung		38'174.60		41'100.00		11'220.20
2802	Covid-19 Fachstelle	3'025'045.00	2'298'505.95	740'600.00	370'300.00	1'796'166.99	898'000.00
	<i>Nettoergebnis</i>		<i>726'539.05</i>		<i>370'300.00</i>		<i>898'166.99</i>

Institutionelle Gliederung		Rechnung 2021		Budget 2021		Rechnung 2020	
		Aufwand	Ertrag	Aufwand	Ertrag	Aufwand	Ertrag
3010.00	Personal: Besoldungen	295'599.55		550'000.00		103'482.05	
3010.90	Lohnausfallentschädigungen: Versicherungsleistung	-8'059.25					
3040.00	Familienzulagen	3'100.00					
3049.00	Übrige Zulagen	2'140.20				443.95	
3050.00	Sozialversicherungsbeiträge AHV, IV, EO, ALV	21'685.00		43'000.00		7'821.35	
3051.00	Personalversicherungsbeiträge	15'281.75		53'200.00		5'432.75	
3053.00	Kranken- und Unfallversicherungsprämien	1'717.40		3'800.00		488.25	
3100.00	Büromaterial, Drucksachen	9'940.90		2'000.00		1'418.40	
3110.00	Büromobiliar/-maschinen/-geräte: Neu- und Ersatzanschaffungen					1'815.75	
3130.00	Telefon-/Anschlussgebühren	9'049.00		3'000.00		10'729.40	
3130.05	Porti	114.30				47.70	
3133.05	Informatikaufwand	74'767.95		15'000.00		11'139.95	
3135.10	Gesundheits- und Unterstützungskosten Covid- 19	2'537'770.75		50'000.00		123'316.59	
3170.00	Reise- und Spesenentschädigungen	12'897.10				4'030.85	
3612.00	Entschädigungen an Gemeinden	28'440.35					
3634.04	Kantonsspital: Vorhaltekosten für 1,5 Monate					1'526'000.00	
3920.01	Verrechnung Raumaufwand	20'600.00		20'600.00			
4612.00	Gemeindebeiträge		894'000.00		370'300.00		898'000.00
4630.00	Bundesbeitrag		1'404'505.95				
2804	Prämienverbilligung	18'435'675.35	13'356'066.00	22'166'800.00	12'790'000.00	19'963'598.10	12'660'187.70
	<i>Nettoergebnis</i>		<i>5'079'609.35</i>		<i>9'376'800.00</i>		<i>7'303'410.40</i>
3010.00	Personal: Besoldungen	158'114.90		157'200.00		158'167.90	
3010.90	Lohnausfallentschädigungen: Versicherungsleistung	-144.00					

Institutionelle Gliederung		Rechnung 2021		Budget 2021		Rechnung 2020	
		Aufwand	Ertrag	Aufwand	Ertrag	Aufwand	Ertrag
3050.00	Sozialversicherungsbeiträge AHV, IV, EO, ALV	12'492.00		12'400.00		12'455.30	
3051.00	Personalversicherungsbeiträge	15'363.00		15'300.00		14'727.90	
3053.00	Kranken- und Unfallversicherungsprämien	970.30		1'100.00		1'090.35	
3090.00	Aus-/Weiterbildung, Kurse			300.00			
3100.00	Büromaterial, Drucksachen	5'336.10		5'500.00		5'370.45	
3130.00	Telefon-/Anschlussgebühren	99.00		200.00		284.00	
3130.05	Porti	9'932.20		9'000.00		8'962.40	
3130.20	Arbeiten durch Dritte			40'000.00			
3133.05	Informatikaufwand	81'354.55		37'200.00		57'883.60	
3170.00	Reise- und Spesenentschädigungen	47.00		200.00		-100.50	
3320.00	Planmässige Abschreibungen immaterielle Anlagen					-10'633.25	
3637.02	Prämienverbilligung	18'143'710.30		21'880'000.00		19'706'989.95	
3920.01	Verrechnung Raumaufwand	8'400.00		8'400.00		8'400.00	
4630.00	Bundesbeitrag		12'409'625.00		12'410'000.00		12'305'780.00
4637.02	Rückvergütungen Prämienverbilligungen Vorjahre		946'441.00		380'000.00		354'407.70
2805	Koordinationsstelle	369'005.35	350'310.80	449'600.00	440'000.00	356'250.45	340'704.64
	<i>Nettoergebnis</i>		<i>18'694.55</i>		<i>9'600.00</i>		<i>15'545.81</i>
3010.00	Personal: Besoldungen	16'698.70		16'600.00		16'421.25	
3050.00	Sozialversicherungsbeiträge AHV, IV, EO, ALV	1'320.00		1'300.00		1'293.00	
3051.00	Personalversicherungsbeiträge	1'611.00		1'600.00		1'562.40	
3053.00	Kranken- und Unfallversicherungsprämien	102.35		100.00		112.85	
3612.00	Rückvergütungen Gemeindeanteile	20'651.10				26'001.40	
3690.00	Verlustscheine der Krankenkassen	328'622.20		430'000.00		310'859.55	
4260.00	Rückvergütungen Krankenkassen		21'688.75		10'000.00		29'845.19
4612.00	Gemeindeanteile		328'622.05		430'000.00		310'859.45

Institutionelle Gliederung		Rechnung 2021		Budget 2021		Rechnung 2020	
		Aufwand	Ertrag	Aufwand	Ertrag	Aufwand	Ertrag
2806	Schulgesundheitsdienst	219'341.86		207'400.00	2'500.00	213'153.80	1'660.00
	<i>Nettoergebnis</i>		219'341.86		204'900.00		211'493.80
3000.10	Sitzungsgelder Kommissionen	540.00		500.00		540.00	
3010.00	Personal: Besoldungen	41'574.00		41'300.00		41'268.70	
3050.00	Sozialversicherungsbeiträge AHV, IV, EO, ALV	5'458.40		3'200.00		5'223.00	
3051.00	Personalversicherungsbeiträge	4'628.00		4'400.00		4'353.65	
3053.00	Kranken- und Unfallversicherungsprämien	337.30		300.00		338.20	
3090.00	Aus-/Weiterbildung, Kurse	1'790.00		4'500.00			
3100.00	Büromaterial, Drucksachen	5'281.25		5'000.00		3'644.85	
3130.00	Telefon-/Anschlussgebühren	254.00		100.00		183.00	
3130.05	Porti	84.21		300.00		96.10	
3132.27	Arbeiten durch Dritte: Eintrittsuntersuche	27'980.00		30'200.00		35'947.20	
3132.28	Arbeiten durch Dritte: Augenuntersuche	8'389.50		7'500.00		9'906.75	
3132.31	Arbeiten durch Dritte: Zahnuntersuche	88'180.20		82'000.00		87'261.75	
3132.37	Arbeiten durch Dritte: Gesundheitsberatung	10'435.00		13'000.00		8'202.50	
3132.41	Arbeiten durch Dritte: Hörscreening	19'488.05		10'700.00		9'144.05	
3133.05	Informatikaufwand	4'062.00		3'400.00		6'027.00	
3170.00	Reise- und Spesenentschädigungen	459.95		500.00		767.05	
3199.00	Verschiedener Sachaufwand	400.00		500.00		250.00	
4390.00	Verschiedene Einnahmen Dritte				2'500.00		1'660.00
282	Spitalversorgung	43'440'752.47	357'006.85	40'500'200.00	750'000.00	40'912'367.82	952'354.00
2820	Akutversorgung Standort Sarnen	21'934'849.22	28'512.00	22'597'200.00		23'157'123.00	34'433.75
	<i>Nettoergebnis</i>		21'906'337.22		22'597'200.00		23'122'689.25
3634.04	Kantonsspital: Regionalpolitischer Beitrag an Standorterhalt	3'468'913.00		3'500'000.00		4'874'000.00	

Institutionelle Gliederung		Rechnung 2021		Budget 2021		Rechnung 2020	
		Aufwand	Ertrag	Aufwand	Ertrag	Aufwand	Ertrag
3634.07	Kantonsspital gemeinwirtschaftliche Leistung	4'211'865.00		4'186'700.00		4'380'015.00	
3634.08	Kantonsspital: stationäre Leistungen	11'007'363.65		11'550'000.00		10'872'082.00	
3634.40	Luzerner Psychiatrie gemeinwirtschaftliche Leistungen	895'239.15		1'058'500.00		938'602.65	
3634.41	Luzerner Psychiatrie stationäre Leistungen	2'351'468.42		2'302'000.00		2'092'423.35	
4260.00	Div. Rückerstattungen/Regresse		28'512.00				34'433.75
2824	Ausserkantonale Spitalbehandlungen	21'505'903.25	328'494.85	17'903'000.00	750'000.00	17'755'244.82	917'920.25
	<i>Nettoergebnis</i>		<i>21'177'408.40</i>		<i>17'153'000.00</i>		<i>16'837'324.57</i>
3634.01	Stationäre/ambulante Spitalbehandlungen	21'505'903.25		17'903'000.00		17'755'244.82	
4260.00	Div. Rückerstattungen/Regresse		328'494.85		750'000.00		917'920.25
3	Sicherheits- und Justizdepartement	38'628'437.85	24'076'739.85	40'502'400.00	23'935'000.00	39'504'129.55	23'801'632.62
	<i>Nettoergebnis</i>		<i>14'551'698.00</i>		<i>16'567'400.00</i>		<i>15'702'496.93</i>
30	SJD-Departementssekretariat	414'844.70		429'300.00	1'000.00	425'498.07	
	<i>Nettoergebnis</i>		<i>414'844.70</i>		<i>428'300.00</i>		<i>425'498.07</i>
300	Departementsdienste	354'195.35		359'200.00	1'000.00	359'018.96	
3000	Departementsdienste SJD	354'195.35		359'200.00	1'000.00	359'018.96	
	<i>Nettoergebnis</i>		<i>354'195.35</i>		<i>358'200.00</i>		<i>359'018.96</i>
3010.00	Personal: Besoldungen	251'500.30		256'000.00		251'920.50	
3010.90	Lohnausfallentschädigungen: Versicherungsleistung	-1'574.40				-2'764.80	
3040.00	Familienzulagen	1'960.00		2'400.00		2'352.00	
3050.00	Sozialversicherungsbeiträge AHV, IV, EO, ALV	21'577.60		20'200.00		21'260.10	
3051.00	Personalversicherungsbeiträge	25'996.30		24'400.00		24'258.45	
3053.00	Kranken- und Unfallversicherungsprämien	1'678.30		1'800.00		1'868.00	

Institutionelle Gliederung		Rechnung 2021		Budget 2021		Rechnung 2020	
		Aufwand	Ertrag	Aufwand	Ertrag	Aufwand	Ertrag
3090.00	Aus-/Weiterbildung, Kurse	570.00		1'400.00			
3100.00	Büromaterial, Drucksachen	1'905.25		2'000.00		3'592.74	
3103.00	Fachzeitschriften, Literatur, Mediothek, Bibliothek	330.50		600.00		380.00	
3130.00	Telefon-/Anschlussgebühren	1'416.10		1'900.00		1'855.70	
3130.05	Porti	759.25		500.00		1'739.00	
3133.05	Informatikaufwand	6'708.75		7'900.00		5'962.75	
3150.00	Büromobiliar/-maschinen/-geräte: Unterhalt und Reparaturen	2'255.20		600.00		930.52	
3170.00	Reise- und Spesenentschädigungen	3'079.05		3'400.00		668.40	
3170.05	Feierlichkeiten, Empfänge, Ehrenkosten	882.85		1'000.00		7'223.80	
3199.00	Verschiedener Sachaufwand	500.00		400.00		500.00	
3635.03	Periodische Beitragsleistungen: Konferenzen	7'950.30		8'000.00		10'571.80	
3920.01	Verrechnung Raumaufwand	26'700.00		26'700.00		26'700.00	
4210.00	Gebühreneinnahmen				1'000.00		
301	Führungsstab	60'649.35		70'100.00		66'479.11	
3010	Führungsstab	60'649.35		70'100.00		66'479.11	
	<i>Nettoergebnis</i>		60'649.35		70'100.00		66'479.11
3010.00	Personal: Besoldungen	20'046.10		23'400.00		39'585.10	
3050.00	Sozialversicherungsbeiträge AHV, IV, EO, ALV	1'561.05		1'800.00		2'342.80	
3051.00	Personalversicherungsbeiträge					299.80	
3053.00	Kranken- und Unfallversicherungsprämien	106.05		200.00		183.00	
3101.10	Betriebs-, Verbrauchs-, Kursmaterial, Treibstoff			100.00			
3130.00	Telefon-/Anschlussgebühren	389.25		2'000.00		2'333.85	
3130.20	Arbeiten durch Dritte	344.40		1'600.00			
3133.05	Informatikaufwand	17'487.80		16'800.00		3'625.00	
3151.01	Betriebskosten Polycom/MoKoS	11'046.90		12'000.00		11'387.85	

Institutionelle Gliederung		Rechnung 2021		Budget 2021		Rechnung 2020	
		Aufwand	Ertrag	Aufwand	Ertrag	Aufwand	Ertrag
3170.00	Reise- und Spesenentschädigungen	578.70					
3199.00	Verschiedener Sachaufwand			1'000.00		247.71	
3199.09	Stabsübungen			1'200.00			
3611.00	Entschädigungen an Kantone	9'089.10		10'000.00		6'474.00	
31	Amt für Justiz	1'695'695.96	1'057'372.82	1'725'500.00	1'074'900.00	1'618'658.48	907'641.05
	<i>Nettoergebnis</i>		<i>638'323.14</i>		<i>650'600.00</i>		<i>711'017.43</i>
310	Amtsleitung	553'775.74	61'165.00	558'600.00	71'500.00	516'402.92	71'962.00
3100	Amtsleitung JV	451'061.44	44'470.00	450'200.00	60'100.00	420'130.07	51'310.00
	<i>Nettoergebnis</i>		<i>406'591.44</i>		<i>390'100.00</i>		<i>368'820.07</i>
3000.10	Sitzungsgelder Kommissionen			100.00		3'067.50	
3010.00	Personal: Besoldungen	310'119.10		310'700.00		294'566.80	
3010.10	Auszubildende/Praktikanten: Löhne	17'225.00		17'600.00		16'900.00	
3040.00	Familienzulagen	1'400.00		2'400.00		2'400.00	
3050.00	Sozialversicherungsbeiträge AHV, IV, EO, ALV	25'846.45		25'700.00		24'571.70	
3051.00	Personalversicherungsbeiträge	28'511.65		27'600.00		26'220.00	
3053.00	Kranken- und Unfallversicherungsprämien	1'998.35		2'200.00		2'138.40	
3090.00	Aus-/Weiterbildung, Kurse	788.00		1'400.00			
3100.00	Büromaterial, Drucksachen	1'429.64		1'500.00		1'121.37	
3103.00	Fachzeitschriften, Literatur, Mediothek, Bibliothek	3'210.65		3'200.00		3'197.90	
3130.00	Telefon-/Anschlussgebühren	831.40		600.00		1'460.40	
3130.05	Porti	1'830.00		1'400.00		1'426.55	
3130.20	Arbeiten durch Dritte	19'483.10		16'600.00		2'700.00	
3133.05	Informatikaufwand	9'877.40		8'600.00		11'684.95	
3170.00	Reise- und Spesenentschädigungen	1'553.50		1'800.00		1'817.30	
3199.00	Verschiedener Sachaufwand	577.20		800.00		477.20	

Institutionelle Gliederung		Rechnung 2021		Budget 2021		Rechnung 2020	
		Aufwand	Ertrag	Aufwand	Ertrag	Aufwand	Ertrag
3635.03	Periodische Beitragsleistungen: Konferenzen	80.00		100.00		80.00	
3637.06	Entschädigungen Genugtuung Opferhilfe			1'600.00			
3920.01	Verrechnung Raumaufwand	26'300.00		26'300.00		26'300.00	
4210.00	Gebühreneinnahmen		44'450.00		60'000.00		51'250.00
4250.00	Drucksachenverkäufe		20.00		100.00		60.00
3101	Steuerrekurskommission	27'495.45	3'800.00	33'300.00	3'600.00	32'869.75	4'402.00
	<i>Nettoergebnis</i>		23'695.45		29'700.00		28'467.75
3000.10	Sitzungsgelder Kommissionen	4'080.00		4'300.00		4'088.50	
3010.00	Personal: Besoldungen	17'732.75		21'400.00		21'936.00	
3050.00	Sozialversicherungsbeiträge AHV, IV, EO, ALV	789.85		1'700.00		1'754.20	
3051.00	Personalversicherungsbeiträge	166.55		700.00		187.40	
3053.00	Kranken- und Unfallversicherungsprämien	45.40		100.00		57.85	
3090.00	Aus-/Weiterbildung, Kurse			200.00			
3100.00	Büromaterial, Drucksachen	10.80		200.00		149.50	
3130.05	Porti	573.00		400.00		312.60	
3133.05	Informatikaufwand	100.00					
3170.00	Reise- und Spesenentschädigungen	3'509.10		3'000.00		3'815.70	
3199.00	Verschiedener Sachaufwand	488.00		500.00		568.00	
3199.07	Zeugengelder, Parteientschädigungen			800.00			
4210.00	Gebühreneinnahmen		3'800.00		3'600.00		4'402.00
3102	Anwaltskommission	51'056.65	10'910.00	48'500.00	7'000.00	47'684.85	12'480.00
	<i>Nettoergebnis</i>		40'146.65		41'500.00		35'204.85
3000.10	Sitzungsgelder Kommissionen	34'323.25		33'800.00		31'142.90	
3040.00	Familienzulagen	40.00				48.00	
3050.00	Sozialversicherungsbeiträge AHV, IV, EO, ALV	2'636.20				2'410.80	

Institutionelle Gliederung		Rechnung 2021		Budget 2021		Rechnung 2020	
		Aufwand	Ertrag	Aufwand	Ertrag	Aufwand	Ertrag
3051.00	Personalversicherungsbeiträge	113.40				111.55	
3053.00	Kranken- und Unfallversicherungsprämien	89.00				109.40	
3090.00	Aus-/Weiterbildung, Kurse			100.00			
3100.00	Büromaterial, Drucksachen	1'010.45		800.00		1'926.45	
3130.05	Porti	208.95		400.00		315.05	
3133.05	Informatikaufwand	1'200.00		2'000.00		1'540.00	
3170.00	Reise- und Spesenentschädigungen	11'435.40		11'200.00		10'080.70	
3199.00	Verschiedener Sachaufwand			200.00			
4210.00	Gebühreneinnahmen		10'110.00		7'000.00		12'480.00
4270.00	Erträge aus Bussen		800.00				
3103	Notariatskommission	20'357.25	1'985.00	16'300.00	800.00	15'718.25	3'770.00
	<i>Nettoergebnis</i>		<i>18'372.25</i>		<i>15'500.00</i>		<i>11'948.25</i>
3000.10	Sitzungsgelder Kommissionen	12'102.00		10'000.00		8'711.25	
3050.00	Sozialversicherungsbeiträge AHV, IV, EO, ALV	563.45				492.90	
3053.00	Kranken- und Unfallversicherungsprämien	10.05				27.35	
3100.00	Büromaterial, Drucksachen	18.45		100.00			
3133.05	Informatikaufwand	800.00		1'000.00		883.00	
3170.00	Reise- und Spesenentschädigungen	4'134.00		2'500.00		3'003.75	
3199.00	Verschiedener Sachaufwand	129.30		100.00			
3920.01	Verrechnung Raumaufwand	2'600.00		2'600.00		2'600.00	
4210.00	Gebühreneinnahmen		1'985.00		800.00		3'770.00
3104	Einbürgerungskommission	3'804.95		10'300.00			
	<i>Nettoergebnis</i>		<i>3'804.95</i>		<i>10'300.00</i>		
3000.10	Sitzungsgelder Kommissionen	2'865.00		7'500.00			
3050.00	Sozialversicherungsbeiträge AHV, IV, EO, ALV	83.85					

Institutionelle Gliederung		Rechnung 2021		Budget 2021		Rechnung 2020	
		Aufwand	Ertrag	Aufwand	Ertrag	Aufwand	Ertrag
3053.00	Kranken- und Unfallversicherungsprämien	1.10					
3090.00	Aus-/Weiterbildung, Kurse			200.00			
3170.00	Reise- und Spesenentschädigungen	855.00		2'500.00			
3199.00	Verschiedener Sachaufwand			100.00			
311	Betreibung und Konkurs	1'016'049.37	967'778.82	1'038'300.00	970'000.00	966'481.51	821'152.95
3110	Betreibung	695'596.62	839'301.68	696'300.00	840'000.00	645'295.61	772'812.75
	<i>Nettoergebnis</i>	<i>143'705.06</i>		<i>143'700.00</i>		<i>127'517.14</i>	
3010.00	Personal: Besoldungen	395'411.65		389'500.00		410'135.25	
3010.10	Auszubildende/Praktikanten: Löhne	16'686.90		14'500.00		5'706.80	
3010.90	Lohnausfallentschädigungen: Versicherungsleistung	-3'151.20				-13'066.90	
3040.00	Familienzulagen	4'900.00		5'400.00		5'390.00	
3050.00	Sozialversicherungsbeiträge AHV, IV, EO, ALV	32'337.65		31'800.00		31'672.55	
3051.00	Personalversicherungsbeiträge	30'405.75		30'000.00		28'828.50	
3053.00	Kranken- und Unfallversicherungsprämien	2'512.85		2'800.00		2'771.25	
3064.00	Überbrückungsrente	2'151.00		2'100.00		25'614.00	
3064.01	Entnahme Rückstellung Überbrückungsrente	-2'151.00		-2'100.00		-25'596.00	
3090.00	Aus-/Weiterbildung, Kurse	2'690.00		2'700.00		2'260.00	
3100.00	Büromaterial, Drucksachen	7'243.53		7'600.00		5'681.55	
3103.00	Fachzeitschriften, Literatur, Mediothek, Bibliothek	510.65		500.00		497.00	
3110.00	Büromobiliar/-maschinen/-geräte: Neu- und Ersatzanschaffungen					357.00	
3130.00	Telefon-/Anschlussgebühren	887.00		1'200.00		1'079.05	
3130.05	Porti	103'587.45		98'800.00		93'269.30	
3130.10	Bank- und Postcheckgebühren	2'112.94		1'600.00		1'583.16	
3133.05	Informatikaufwand	32'847.70		34'400.00		31'682.00	

Institutionelle Gliederung		Rechnung 2021		Budget 2021		Rechnung 2020	
		Aufwand	Ertrag	Aufwand	Ertrag	Aufwand	Ertrag
3160.00	Miete und Pacht Liegenschaften					540.00	
3170.00	Reise- und Spesenentschädigungen	1'404.15		4'900.00		1'975.85	
3199.00	Verschiedener Sachaufwand	6'964.40		6'600.00		6'700.85	
3199.08	Verschiedener Aufwand eSchKG	5'645.20		5'400.00		5'814.40	
3320.00	Planmässige Abschreibungen immaterielle Anlagen	30'000.00		36'000.00			
3635.03	Periodische Beitragsleistungen: Konferenzen	200.00		200.00			
3636.08	Periodische Beitragsleistungen an Vereine/Verbände	600.00		600.00		600.00	
3920.01	Verrechnung Raumaufwand	21'800.00		21'800.00		21'800.00	
4210.00	Gebühreneinnahmen		839'301.68		840'000.00		772'812.75
3111	Konkurs	320'452.75	128'477.14	342'000.00	130'000.00	321'185.90	48'340.20
	<i>Nettoergebnis</i>		<i>191'975.61</i>		<i>212'000.00</i>		<i>272'845.70</i>
3010.00	Personal: Besoldungen	239'108.30		237'200.00		237'208.50	
3010.10	Auszubildende/Praktikanten: Löhne			14'500.00			
3010.90	Lohnausfallentschädigungen: Versicherungsleistung					-660.00	
3040.00	Familienzulagen	600.00		600.00		610.00	
3050.00	Sozialversicherungsbeiträge AHV, IV, EO, ALV	18'903.10		19'800.00		18'685.60	
3051.00	Personalversicherungsbeiträge	19'277.25		19'200.00		18'523.55	
3053.00	Kranken- und Unfallversicherungsprämien	1'467.35		1'700.00		1'636.10	
3090.00	Aus-/Weiterbildung, Kurse	1'514.00		1'600.00		580.00	
3100.00	Büromaterial, Drucksachen	953.10		1'000.00		747.55	
3130.00	Telefon-/Anschlussgebühren	406.00		700.00		407.00	
3133.05	Informatikaufwand	23'558.00		30'600.00		29'177.00	
3170.00	Reise- und Spesenentschädigungen	1'150.65		1'400.00		770.60	
3199.00	Verschiedener Sachaufwand	315.00		500.00		300.00	

Institutionelle Gliederung		Rechnung 2021		Budget 2021		Rechnung 2020	
		Aufwand	Ertrag	Aufwand	Ertrag	Aufwand	Ertrag
3920.01	Verrechnung Raumaufwand	13'200.00		13'200.00		13'200.00	
4210.00	Gebühreneinnahmen		128'477.14		130'000.00		48'340.20
313	Schlichtungsbehörde	100'609.87	25'254.00	101'300.00	30'100.00	110'012.35	11'214.10
3130	Schlichtungsbehörde	100'609.87	25'254.00	101'300.00	30'100.00	110'012.35	11'214.10
	<i>Nettoergebnis</i>		<i>75'355.87</i>		<i>71'200.00</i>		<i>98'798.25</i>
3000.10	Sitzungsgelder Kommissionen	3'250.00		3'000.00		3'262.50	
3010.00	Personal: Besoldungen	72'852.95		68'100.00		80'270.30	
3050.00	Sozialversicherungsbeiträge AHV, IV, EO, ALV	5'734.20		5'400.00		6'321.45	
3051.00	Personalversicherungsbeiträge	6'719.45		6'600.00		7'083.40	
3053.00	Kranken- und Unfallversicherungsprämien	445.30		500.00		552.80	
3090.00	Aus-/Weiterbildung, Kurse			200.00			
3100.00	Büromaterial, Drucksachen	667.17		700.00		523.30	
3103.00	Fachzeitschriften, Literatur, Mediothek, Bibliothek	410.65		400.00		397.00	
3130.00	Telefon-/Anschlussgebühren	52.00		200.00		96.00	
3130.05	Porti	3'105.90		3'800.00		2'793.30	
3133.05	Informatikaufwand	1'960.00		1'400.00		2'754.00	
3170.00	Reise- und Spesenentschädigungen	1'050.00		1'100.00		1'087.50	
3181.00	Abschreibungen, Erlasse auf Forderungen			500.00			
3199.00	Verschiedener Sachaufwand	462.25		500.00		275.85	
3199.07	Unentgeltliche Rechtspflege (Parteientschädigungen)			5'000.00		694.95	
3920.01	Verrechnung Raumaufwand	3'900.00		3'900.00		3'900.00	
4250.00	Drucksachenverkäufe		54.00		100.00		6.00
4390.00	Verschiedene Einnahmen Dritte		25'200.00		30'000.00		11'208.10
314	Zivilstandswesen	25'260.98	3'175.00	27'300.00	3'300.00	25'761.70	3'312.00

Institutionelle Gliederung		Rechnung 2021		Budget 2021		Rechnung 2020	
		Aufwand	Ertrag	Aufwand	Ertrag	Aufwand	Ertrag
3140	Zivilstandswesen	25'260.98	3'175.00	27'300.00	3'300.00	25'761.70	3'312.00
	<i>Nettoergebnis</i>		<i>22'085.98</i>		<i>24'000.00</i>		<i>22'449.70</i>
3090.00	Aus-/Weiterbildung, Kurse			500.00			
3170.00	Reise- und Spesenentschädigungen			100.00			
3199.00	Verschiedener Sachaufwand	22'781.98		24'200.00		22'839.70	
3635.03	Periodische Beitragsleistungen: Konferenzen	2'479.00		2'500.00		2'922.00	
4210.00	Gebühreneinnahmen		75.00		100.00		225.00
4260.00	Div. Rückerstattungen/Regresse		3'100.00		3'200.00		3'087.00
32	Kantonspolizei/Bevölkerungsschutz	15'220'432.59	13'440'091.55	15'716'200.00	12'858'700.00	15'622'080.15	12'732'008.24
	<i>Nettoergebnis</i>		<i>1'780'341.04</i>		<i>2'857'500.00</i>		<i>2'890'071.91</i>
320	Kantonspolizei	10'248'839.71	10'429'822.13	10'736'500.00	9'567'300.00	10'214'098.41	9'620'058.57
3205	Polizeikorps	10'248'839.71	10'429'822.13	10'736'500.00	9'567'300.00	10'214'098.41	9'620'058.57
	<i>Nettoergebnis</i>	<i>180'982.42</i>			<i>1'169'200.00</i>		<i>594'039.84</i>
3010.00	Personal: Besoldungen	5'817'414.65		5'880'500.00		5'914'952.45	
3010.10	Polizeianwärter/Auszubildende/Praktikanten: Löhne	154'698.50		242'800.00		19'636.40	
3010.90	Lohnausfallentschädigungen: Versicherungsleistung	-95'643.40		-40'000.00		-27'522.10	
3040.00	Familienzulagen	52'587.50		54'200.00		51'105.00	
3049.00	Uniform und persönliche Ausrüstung	119'669.83		121'500.00		106'522.96	
3049.05	Funktions- und Pikettzulagen	477'422.05		488'300.00		475'730.98	
3050.00	Sozialversicherungsbeiträge AHV, IV, EO, ALV	500'931.10		510'100.00		502'696.05	
3051.00	Personalversicherungsbeiträge	541'088.25		496'500.00		525'386.35	
3053.00	Kranken- und Unfallversicherungsprämien	39'058.80		44'400.00		43'850.30	
3064.00	Überbrückungsrente	84'318.00				19'197.00	

Institutionelle Gliederung		Rechnung 2021		Budget 2021		Rechnung 2020	
		Aufwand	Ertrag	Aufwand	Ertrag	Aufwand	Ertrag
3064.01	Entnahme Rückstellung Überbrückungsrente					-19'197.00	
3090.00	Aus-/Weiterbildung, Kurse	204'286.35		200'000.00		212'169.30	
3099.00	Sonstiger Personalaufwand	5'599.90		2'800.00		5'137.91	
3100.00	Büromaterial, Drucksachen	21'971.90		26'000.00		33'142.83	
3101.05	Erhebungs-, Bergungs-, Fahndungs- und Fotomaterialien			1'000.00		212.00	
3101.10	Betriebs-, Verbrauchs-, Kursmaterial, Treibstoff	34'285.60		40'000.00		34'847.70	
3103.00	Fachzeitschriften, Literatur, Mediothek, Bibliothek	5'291.14		9'800.00		5'046.49	
3111.20	Fahrzeuge: Neu- und Ersatzbeschaffungen	68'623.45		70'000.00		93'514.25	
3113.00	Technische Einrichtungen	67'187.52		71'000.00		80'014.97	
3130.00	Telefon-/Anschlussgebühren	72'235.60		92'000.00		97'662.95	
3130.05	Porti	41'575.83		52'200.00		40'352.12	
3130.10	Bank- und Postcheckgebühren	10'046.89		15'200.00		10'236.41	
3130.15	Inkasso- und Betreuungskosten			500.00			
3130.34	Arbeiten durch Dritte: Leistungsvereinbarungen	67'473.94		90'100.00		66'380.37	
3130.35	Arbeiten durch Dritte: Polizeihundehaltung	8'388.38		16'700.00		10'585.64	
3133.00	Funkanlagen: Konzessionsgebühren			5'600.00		5'165.40	
3133.05	Informatikaufwand	621'575.45		663'600.00		616'676.35	
3134.00	Versicherungen	30'893.89		29'700.00		29'380.23	
3135.01	Ermittlungs- und Transportkosten an Dritte	65'794.50		105'300.00		62'107.88	
3144.01	Betrieblicher Unterhalt	943.85		1'000.00		5'357.89	
3150.00	Büromobiliar/-maschinen/-geräte: Unterhalt und Reparaturen	15'332.32		16'600.00		14'296.05	
3151.00	Unterhalt Fahrzeuge, Geräte, Apparate	113'411.94		111'500.00		143'508.08	
3151.01	Betriebskosten Polycom	177'862.05		270'000.00		176'889.38	
3153.00	Funkanlagen: Unterhalt und Reparaturen	14'503.45		12'000.00		17'962.37	
3160.00	Miete und Pacht Liegenschaften	6'687.65		12'400.00		8'408.70	

Institutionelle Gliederung		Rechnung 2021		Budget 2021		Rechnung 2020	
		Aufwand	Ertrag	Aufwand	Ertrag	Aufwand	Ertrag
3161.00	Fahrzeug-, Apparate- und Gerätemieten	99.50					
3170.00	Reise- und Spesenentschädigungen	112'823.10		135'000.00		95'543.85	
3181.00	Abschreibungen, Erlasse auf Forderungen	1'847.40		500.00		424.00	
3181.01	Wiedereingebrachte Forderungen			-200.00			
3199.00	Verschiedener Sachaufwand	56'973.03		60'600.00		87'392.70	
3199.02	Öffentlichkeitsarbeit und Prävention	19'750.20		19'700.00		15'963.07	
3199.04	Verschiedener Sachaufwand Seepolizei	22'512.00		27'100.00		23'034.83	
3300.00	Ordentliche Abschreibungen auf Verwaltungsvermögen	69'000.00		67'000.00			
3320.00	Planmässige Abschreibungen immaterielle Anlagen	41'000.00		72'000.00		30'000.00	
3631.20	Beiträge für LIS/GIS	6'569.70		7'500.00		6'515.85	
3631.25	Periodische Beitragsleistungen an Kantone	116'070.15		148'000.00		112'683.65	
3635.03	Periodische Beitragsleistungen: Konferenzen	2'500.00		2'700.00		2'500.00	
3635.14	Periodische Beitragsleistungen an private Unternehmungen	3'177.75		32'300.00		7'626.80	
3920.01	Verrechnung Raumaufwand	451'000.00		451'000.00		451'000.00	
4210.00	Gebühreneinnahmen		900.00		10'000.00		460.00
4240.00	Alarmanlagen: Beiträge		67'500.00		67'000.00		68'190.00
4260.00	Div. Rückerstattungen/Regresse		5'002.00		7'000.00		4'620.00
4260.04	Rückerstattungen Polycom		111'441.70		151'000.00		106'839.35
4270.00	Erträge aus Bussen		2'608'357.25		2'350'000.00		2'481'665.18
4309.00	Arbeiten für Dritte		994'651.40		1'011'500.00		1'029'283.25
4390.00	Verschiedene Einnahmen Dritte		29'173.82		16'200.00		13'731.29
4990.00	Verschiedene Verrechnungen		4'520.00		4'300.00		4'520.00
4990.08	Anteil Verkehrsabgaben für die Polizeidienste		5'916'439.00		5'249'000.00		5'243'453.00
4990.09	Anteil LSVA: Verkehrssicherheit		584'141.96		580'000.00		560'998.50

Institutionelle Gliederung		Rechnung 2021		Budget 2021		Rechnung 2020	
		Aufwand	Ertrag	Aufwand	Ertrag	Aufwand	Ertrag
4990.13	Vergütungen aus Schiffsteuer		107'695.00		121'300.00		106'298.00
325	Militär und Bevölkerungsschutz	4'068'674.43	2'784'321.42	3'998'000.00	2'999'200.00	4'046'225.69	2'871'095.72
3250	Zivilschutz	1'367'571.23	320'143.27	1'349'800.00	550'400.00	1'285'847.47	308'850.95
	<i>Nettoergebnis</i>		<i>1'047'427.96</i>		<i>799'400.00</i>		<i>976'996.52</i>
3010.00	Personal: Besoldungen	469'491.70		469'300.00		460'423.85	
3010.90	Lohnausfallentschädigungen: Versicherungsleistung	-980.00					
3040.00	Familienzulagen	4'800.00		4'800.00		4'800.00	
3049.05	Funktions- und Pikettzulagen			1'000.00			
3050.00	Sozialversicherungsbeiträge AHV, IV, EO, ALV	37'079.45		36'900.00		36'253.50	
3051.00	Personalversicherungsbeiträge	44'171.95		43'900.00		41'056.95	
3053.00	Kranken- und Unfallversicherungsprämien	2'881.30		3'200.00		3'173.00	
3064.00	Überbrückungsrente					21'330.00	
3064.01	Entnahme Rückstellung Überbrückungsrente					-21'330.00	
3090.00	Aus-/Weiterbildung, Kurse	210.00		5'000.00		2'399.25	
3100.00	Büromaterial, Drucksachen	2'358.25		4'000.00		3'262.85	
3101.10	Betriebs-, Verbrauchs-, Kursmaterial, Treibstoff	26'555.45		26'200.00		16'312.78	
3111.10	Geräte, Apparate: Neu- und Ersatzbeschaffungen	53'155.20		64'400.00		27'373.05	
3111.30	Kulturgüterschutz			2'000.00			
3113.00	Technische Einrichtungen	6'057.10		6'000.00		3'234.35	
3120.00	Heizung, Strom, Wasser, Kehricht	311.45		1'500.00		340.45	
3130.00	Telefon-/Anschlussgebühren	2'647.40		3'900.00		4'101.20	
3130.03	Betriebskosten Sirenen	25'265.95		22'800.00		75'963.15	
3130.05	Porti	1'766.00		2'200.00		2'118.65	
3130.20	Arbeiten durch Dritte			500.00			

Institutionelle Gliederung		Rechnung 2021		Budget 2021		Rechnung 2020	
		Aufwand	Ertrag	Aufwand	Ertrag	Aufwand	Ertrag
3133.05	Informatikaufwand	76'070.00		85'300.00		77'651.30	
3134.00	Versicherungen	20'672.21		15'400.00		15'519.21	
3150.00	Büromobiliar/-maschinen/-geräte: Unterhalt und Reparaturen	3'430.91		4'400.00		3'906.11	
3150.05	Anlagen/öffentl. SR: Betriebsbereitschaft	44'214.90		48'000.00		23'684.90	
3151.00	Unterhalt Fahrzeuge, Geräte, Apparate	20'679.10		31'900.00		30'389.75	
3151.01	Betriebskosten Polycom	34'892.95		46'800.00		33'177.85	
3153.01	Alarmierung Task Force	10'220.00		11'000.00		10'360.00	
3161.00	Fahrzeug-, Apparate- und Gerätemieten	1'656.00		4'000.00		3'333.30	
3170.00	Reise- und Spesenentschädigungen	1'775.15		2'500.00		1'966.35	
3170.05	Feierlichkeiten, Empfänge, Ehrenkosten	50.00		500.00			
3199.00	Verschiedener Sachaufwand	1'587.81		1'600.00		665.92	
3320.00	Planmässige Abschreibungen immaterielle Anlagen					20'836.70	
3501.04	Einlage in Fonds: Zivilschutz Ersatzbeiträge	100'000.00					
3611.10	Entschädigungen für Kurse	80'922.90		87'600.00		84'094.40	
3611.11	Entschädigungen für Wiederholungskurse	47'232.30		61'900.00		50'836.00	
3631.20	Beiträge für LIS/GIS	6'792.90		5'200.00		6'657.15	
3635.03	Periodische Beitragsleistungen: Konferenzen	4'002.90		6'500.00		4'355.50	
3637.08	Renovationen über Ersatzbeiträge			2'000.00			
3920.01	Verrechnung Raumaufwand	237'600.00		237'600.00		237'600.00	
4210.00	Gebühreneinnahmen		7'110.00				400.00
4390.00	Verschiedene Einnahmen Dritte		7'013.87		10'500.00		8'231.80
4390.06	Verschiedene Einnahmen Ersatzbeiträge		191'975.00		300'000.00		183'840.00
4501.00	Entnahme aus Fonds und Spezialfinanzierungen				150'000.00		
4611.00	Rückerstattungen der Kantone		39'200.00		30'000.00		4'340.00
4612.00	Gemeindebeiträge				22'300.00		27'386.10

Institutionelle Gliederung		Rechnung 2021		Budget 2021		Rechnung 2020	
		Aufwand	Ertrag	Aufwand	Ertrag	Aufwand	Ertrag
4630.04	Bundesbeiträge: Schutzanlagen		35'100.00		35'100.00		35'100.00
4630.05	Bundesbeiträge: Renovationen		39'744.40		2'500.00		49'553.05
3251	Schadenwehr (Feuerwehr)	370'905.77	266'355.50	314'200.00	245'900.00	302'522.35	254'535.25
	<i>Nettoergebnis</i>		<i>104'550.27</i>		<i>68'300.00</i>		<i>47'987.10</i>
3100.00	Büromaterial, Drucksachen	157.85		400.00		138.00	
3101.10	Betriebs-, Verbrauchs-, Kursmaterial, Treibstoff	6'132.80		6'600.00		2'440.70	
3111.10	Geräte, Apparate: Neu- und Ersatzbeschaffungen	42'418.32		49'900.00		33'134.35	
3130.00	Telefon-/Anschlussgebühren	1'557.40		1'800.00		1'413.20	
3130.05	Porti	310.05		700.00		373.60	
3130.20	Arbeiten durch Dritte	82'500.00		82'500.00		85'734.65	
3138.00	Feuerwehrkurse	15'568.00		18'400.00		9'048.60	
3149.00	Leistungen durch Dritte			300.00			
3150.00	Büromobiliar/-maschinen/-geräte: Unterhalt und Reparaturen	541.00		800.00		451.00	
3151.00	Unterhalt Fahrzeuge, Geräte, Apparate	44'218.90		42'400.00		31'065.20	
3151.01	Betriebskosten Polycom	25'946.05		36'000.00		25'945.70	
3170.00	Reise- und Spesenentschädigungen	89.20		900.00			
3199.00	Verschiedener Sachaufwand			200.00			
3612.00	Entschädigungen an Gemeinden	146'166.20		68'000.00		107'477.35	
3631.20	Beiträge für LIS/GIS	1'500.00		1'500.00		1'500.00	
3920.01	Verrechnung Raumaufwand	3'800.00		3'800.00		3'800.00	
4260.00	Div. Rückerstattungen/Regresse		29'358.50		10'000.00		17'269.00
4390.00	Verschiedene Einnahmen Dritte		11'950.00		11'900.00		12'219.25
4990.00	Verschiedene Verrechnungen		225'047.00		224'000.00		225'047.00
3252	Feuerwehrkasse Obwalden	1'442'069.25	1'442'069.25	1'445'700.00	1'445'700.00	1'676'421.10	1'676'421.10

Institutionelle Gliederung	Rechnung 2021		Budget 2021		Rechnung 2020	
	Aufwand	Ertrag	Aufwand	Ertrag	Aufwand	Ertrag
<i>Nettoergebnis</i>						
3100.00 Büromaterial, Drucksachen	2'592.86		2'800.00		1'105.15	
3101.10 Betriebs-, Verbrauchs-, Kursmaterial, Treibstoff	33'213.00		43'600.00		4'336.30	
3103.00 Fachzeitschriften, Literatur, Mediothek, Bibliothek	112.20		400.00		379.75	
3130.00 Telefon-/Anschlussgebühren	1'937.40		1'900.00		912.40	
3130.01 Betriebskosten Mannschaftsalarmierungsanlage	113'728.40		113'400.00		100'381.45	
3130.02 Funkgebühren			500.00		504.00	
3130.04 Administrationssystem	10'145.35		14'000.00		10'145.35	
3130.20 Arbeiten durch Dritte	116'045.40		129'000.00		118'806.05	
3133.05 Informatikaufwand	3'070.60		3'100.00		4'839.40	
3134.00 Versicherungen	1'119.30		1'200.00		1'119.30	
3138.00 Feuerwehrkurse	272'746.55		320'000.00		302'040.55	
3138.03 Feuerwehr Peer	500.00		500.00		500.00	
3151.00 Unterhalt Fahrzeuge, Geräte, Apparate	11'348.35		12'700.00		5'817.50	
3170.00 Reise- und Spesenentschädigungen	364.00		1'200.00			
3199.00 Verschiedener Sachaufwand	4'110.00		4'000.00			
3409.00 Verzinsung der Gelder von Fonds und Spezialrechnungen	7'901.20		5'000.00		8'510.15	
3501.05 Einlage in Fonds: Feuerwehrrkasse	289'800.79		228'200.00			
3612.01 Pauschalbeiträge an Gemeinden	200'000.00		200'000.00		200'000.00	
3612.02 Ausserordentliche Beiträge	160'636.45		155'000.00		727'872.60	
3635.14 Periodische Beitragsleistungen an private Unternehmungen	56'472.50		57'700.00		54'262.00	
3920.01 Verrechnung Raumaufwand	4'000.00		4'000.00		4'000.00	
3930.00 Verwaltungskosten	7'500.00		7'500.00		7'500.00	
3990.02 Verschiedene Verrechnungen	144'724.90		140'000.00		123'389.15	

Institutionelle Gliederung		Rechnung 2021		Budget 2021		Rechnung 2020	
		Aufwand	Ertrag	Aufwand	Ertrag	Aufwand	Ertrag
4260.05	Rückerstattungen Betriebskosten und Amortisation Mannschaftsalarmierungsanlage		106'960.00		107'800.00		110'040.00
4390.00	Verschiedene Einnahmen Dritte		882.38		3'000.00		4'163.00
4501.01	Entnahme aus Fonds (2090.01)						259'175.29
4632.14	Weiterverrechnung Versicherung AdF Obwalden		5'033.00		4'900.00		5'089.00
4635.01	Ordentliche Beiträge der Feuerversicherungsges.		999'193.87		1'000'000.00		967'953.81
4635.02	Extrabeitrag der Feuerversicherungsgesellschaften		330'000.00		330'000.00		330'000.00
3255	Kreiskommando	166'175.45	2'386.00	163'800.00	2'700.00	165'837.29	5'165.00
	<i>Nettoergebnis</i>		<i>163'789.45</i>		<i>161'100.00</i>		<i>160'672.29</i>
3010.00	Personal: Besoldungen	114'010.20		114'000.00		114'010.20	
3049.05	Funktions- und Pikettzulagen					30.00	
3050.00	Sozialversicherungsbeiträge AHV, IV, EO, ALV	9'013.55		9'000.00		8'980.85	
3051.00	Personalversicherungsbeiträge	12'892.80		12'900.00		12'922.80	
3053.00	Kranken- und Unfallversicherungsprämien	700.05		800.00		785.50	
3090.00	Aus-/Weiterbildung, Kurse			800.00		60.00	
3100.00	Büromaterial, Drucksachen	483.55		900.00		619.65	
3101.10	Betriebs-, Verbrauchs-, Kursmaterial, Treibstoff	2'447.30		1'400.00		744.65	
3103.00	Fachzeitschriften, Literatur, Mediothek, Bibliothek	64.50		100.00		64.50	
3130.00	Telefon-/Anschlussgebühren	504.40		100.00		279.00	
3130.05	Porti	3'180.45		3'100.00		2'572.50	
3130.20	Arbeiten durch Dritte	647.00					
3130.37	Arbeiten durch Dritte: Orientierungstage	5'256.10		5'600.00		3'277.20	
3130.38	Arbeiten durch Dritte: Entlassungsinspektion	541.50		1'300.00		4'603.34	
3130.39	Arbeiten durch Dritte: Ausserdienstliche Anlässe/Brevetierungfeiern			600.00			
3133.05	Informatikaufwand	8'420.65		4'200.00		9'254.60	

Institutionelle Gliederung		Rechnung 2021		Budget 2021		Rechnung 2020	
		Aufwand	Ertrag	Aufwand	Ertrag	Aufwand	Ertrag
3150.00	Büromobiliar/-maschinen/-geräte: Unterhalt und Reparaturen	1'459.00		1'500.00		1'481.00	
3170.00	Reise- und Spesenentschädigungen	247.95		500.00		391.50	
3199.00	Verschiedener Sachaufwand	546.45		1'200.00			
3635.14	Periodische Beitragsleistungen an private Unternehmungen	160.00		200.00		160.00	
3920.01	Verrechnung Raumaufwand	5'600.00		5'600.00		5'600.00	
4270.00	Erträge aus Bussen		1'170.00		2'100.00		5'065.00
4390.00	Verschiedene Einnahmen Dritte		1'216.00		600.00		100.00
3256	Wehrpflichtersatz	721'952.73	753'367.40	724'500.00	754'500.00	615'597.48	626'123.42
	<i>Nettoergebnis</i>	<i>31'414.67</i>		<i>30'000.00</i>		<i>10'525.94</i>	
3010.00	Personal: Besoldungen	59'605.20		58'800.00		58'096.00	
3010.90	Lohnausfallentschädigungen: Versicherungsleistung	-187.20					
3049.05	Funktions- und Pikettzulagen					15.00	
3050.00	Sozialversicherungsbeiträge AHV, IV, EO, ALV	4'711.95		4'600.00		4'576.15	
3051.00	Personalversicherungsbeiträge	3'960.30		3'900.00		3'767.75	
3053.00	Kranken- und Unfallversicherungsprämien	365.40		400.00		400.50	
3090.00	Aus-/Weiterbildung, Kurse	230.00		1'000.00		290.00	
3100.00	Büromaterial, Drucksachen	292.15		900.00		628.70	
3130.00	Telefon-/Anschlussgebühren	148.00		200.00		163.00	
3130.05	Porti	1'579.90		1'700.00		1'697.00	
3130.10	Bank- und Postcheckgebühren	302.70		500.00		272.40	
3130.15	Inkasso- und Betreuungskosten	6'874.85		5'500.00		5'709.70	
3133.05	Informatikaufwand	38'200.00		39'700.00		36'196.00	
3150.00	Büromobiliar/-maschinen/-geräte: Unterhalt und Reparaturen	996.00		1'000.00		957.00	

Institutionelle Gliederung		Rechnung 2021		Budget 2021		Rechnung 2020	
		Aufwand	Ertrag	Aufwand	Ertrag	Aufwand	Ertrag
3170.00	Reise- und Spesenentschädigungen	308.00		500.00		188.70	
3199.00	Verschiedener Sachaufwand	130.40		200.00			
3635.14	Periodische Beitragsleistungen an private Unternehmungen	170.00		200.00		170.00	
3700.00	Bundesbeiträge zur Weiterleitung	598'865.08		600'000.00		497'069.58	
3920.01	Verrechnung Raumaufwand	5'400.00		5'400.00		5'400.00	
4260.02	Gebühren, Mahnungen und Fristerstreckungen		4'766.55		4'000.00		4'484.35
4390.00	Verschiedene Einnahmen Dritte				500.00		302.10
4600.02	Anteil an Bundeseinnahmen (Bezugsprovision)		149'735.77		150'000.00		124'267.39
4700.13	Inkasso Wehrpflichtersatz (Bundesanteil)		598'865.08		600'000.00		497'069.58
327	Straf- und Massnahmenvollzug	902'918.45	225'948.00	981'700.00	292'200.00	1'361'756.05	240'853.95
3270	Straf- und Massnahmenvollzug	657'097.40	408.00	720'000.00	23'000.00	1'114'050.05	17'523.95
	<i>Nettoergebnis</i>		<i>656'689.40</i>		<i>697'000.00</i>		<i>1'096'526.10</i>
3010.00	Personal: Besoldungen	99'061.40		98'000.00		96'428.10	
3049.05	Funktions- und Pikettzulagen			2'300.00			
3050.00	Sozialversicherungsbeiträge AHV, IV, EO, ALV	7'832.05		7'700.00		7'581.90	
3051.00	Personalversicherungsbeiträge	7'501.20		7'400.00		7'306.05	
3053.00	Kranken- und Unfallversicherungsprämien	607.55		700.00		664.70	
3090.00	Aus-/Weiterbildung, Kurse			1'000.00			
3100.00	Büromaterial, Drucksachen	148.80		500.00		156.40	
3103.00	Fachzeitschriften, Literatur, Mediothek, Bibliothek			300.00			
3130.00	Telefon-/Anschlussgebühren	323.60		300.00		376.85	
3130.05	Porti	261.60		500.00		349.85	
3133.05	Informatikaufwand	1'800.00		2'400.00		1'860.00	
3150.00	Büromobiliar-/maschinen-/geräte: Unterhalt und Reparaturen	812.00		800.00		1'018.00	

Institutionelle Gliederung		Rechnung 2021		Budget 2021		Rechnung 2020	
		Aufwand	Ertrag	Aufwand	Ertrag	Aufwand	Ertrag
3170.00	Reise- und Spesenentschädigungen	608.50		2'000.00		415.65	
3611.06	Kosten Straf- und Massnahmenvollzug	492'801.40		540'500.00		946'670.45	
3631.25	Periodische Beitragsleistungen an Kantone	40'739.30		48'000.00		46'622.10	
3637.03	Opferhilfe/Bewährungshilfe			3'000.00			
3920.01	Verrechnung Raumaufwand	4'600.00		4'600.00		4'600.00	
4260.03	Vergütungen von Privaten für Straf- und Massnahmenvollzug				1'000.00		
4390.00	Verschiedene Einnahmen Dritte		408.00		19'000.00		17'523.95
4511.00	Entnahme aus Fonds				3'000.00		
3271	Bewährungsdienst	64'679.65	45'000.00	67'100.00	45'100.00	64'937.80	45'000.00
	<i>Nettoergebnis</i>		<i>19'679.65</i>		<i>22'000.00</i>		<i>19'937.80</i>
3010.00	Personal: Besoldungen	49'374.00		49'200.00		49'140.00	
3040.00	Familienzulagen	1'200.00		1'200.00		1'200.00	
3050.00	Sozialversicherungsbeiträge AHV, IV, EO, ALV	3'903.85		3'900.00		3'870.10	
3051.00	Personalversicherungsbeiträge	4'444.20		4'400.00		3'931.20	
3053.00	Kranken- und Unfallversicherungsprämien	303.45		300.00		338.05	
3090.00	Aus-/Weiterbildung, Kurse			1'500.00		850.00	
3100.00	Büromaterial, Drucksachen			100.00			
3130.00	Telefon-/Anschlussgebühren	441.55		400.00		590.55	
3130.05	Porti	95.40		100.00		105.00	
3133.05	Informatikaufwand	1'500.00		2'100.00		1'758.00	
3170.00	Reise- und Spesenentschädigungen	587.20		1'000.00		324.90	
3631.25	Periodische Beitragsleistungen an Kantone	130.00		200.00		130.00	
3920.01	Verrechnung Raumaufwand	2'700.00		2'700.00		2'700.00	
4210.00	Gebühreneinnahmen				100.00		
4910.00	Verrechnung Besoldungsanteile		45'000.00		45'000.00		45'000.00

Institutionelle Gliederung		Rechnung 2021		Budget 2021		Rechnung 2020	
		Aufwand	Ertrag	Aufwand	Ertrag	Aufwand	Ertrag
3272	Gefängnis	181'141.40	180'540.00	194'600.00	224'100.00	182'768.20	178'330.00
	<i>Nettoergebnis</i>		<i>601.40</i>	<i>29'500.00</i>			<i>4'438.20</i>
3010.00	Personal: Besoldungen	82'696.20		81'900.00		81'754.95	
3040.00	Familienzulagen			200.00		140.00	
3049.05	Funktions- und Pikettzulagen	14'803.25		10'000.00		14'396.85	
3050.00	Sozialversicherungsbeiträge AHV, IV, EO, ALV	7'677.15		7'200.00		7'603.75	
3051.00	Personalversicherungsbeiträge	10'429.80		8'500.00		10'003.60	
3053.00	Kranken- und Unfallversicherungsprämien	598.30		600.00		662.15	
3064.00	Überbrückungsrente					1'599.75	
3064.01	Entnahme Rückstellung Überbrückungsrente					-1'599.75	
3090.00	Aus-/Weiterbildung, Kurse			500.00			
3101.10	Betriebs-, Verbrauchs-, Kursmaterial, Treibstoff	1'143.65		1'100.00		1'045.90	
3110.00	Büromobiliar/-maschinen/-geräte: Neu- und Ersatzanschaffungen			800.00			
3130.00	Telefon-/Anschlussgebühren	463.45		1'200.00		1'075.20	
3133.05	Informatikaufwand	7'320.00		12'100.00		6'748.00	
3134.00	Versicherungen	693.45		700.00		693.45	
3135.00	Verpflegung und Unterkunft für Gefangene	29'787.20		30'000.00		27'914.45	
3151.00	Unterhalt Fahrzeuge, Geräte, Apparate	1'875.25		2'000.00		1'087.60	
3170.00	Reise- und Spesenentschädigungen	19.50		500.00		860.75	
3199.00	Verschiedener Sachaufwand			400.00			
3910.00	Verrechnung Besoldungsanteile	1'734.20		15'000.00		6'881.55	
3920.01	Verrechnung Raumaufwand	21'900.00		21'900.00		21'900.00	
4390.00	Verschiedene Einnahmen Dritte				100.00		
4610.00	Vergütungen innerkantonal für Ausschaffungsgefangene		1'600.00		2'000.00		400.00

Institutionelle Gliederung		Rechnung 2021		Budget 2021		Rechnung 2020	
		Aufwand	Ertrag	Aufwand	Ertrag	Aufwand	Ertrag
4611.05	Vergütungen von Kantonen für Straf- und Massnahmenvollzug		47'380.00		40'000.00		40'370.00
4611.06	Vergütungen von Kantonen für ihre Untersuchungsgefangenen		110'960.00		160'000.00		123'860.00
4611.07	Vergütungen von Kantonen für ihre Ausschaffungsgefangenen		400.00		2'000.00		1'000.00
4990.06	Verrechnungen innerkantonale für Untersuchungsgefangene		20'200.00		20'000.00		12'700.00
35	Sozialamt	18'765'632.58	7'844'603.63	19'790'100.00	8'083'500.00	19'135'117.13	8'300'666.32
	<i>Nettoergebnis</i>		<i>10'921'028.95</i>		<i>11'706'600.00</i>		<i>10'834'450.81</i>
350	Sozialamt	12'900'051.95	2'135'625.75	14'186'900.00	2'732'500.00	13'116'212.25	2'356'070.30
3500	Sozialamt	1'635'940.70	208'269.35	1'410'600.00	186'500.00	1'850'343.69	314'677.35
	<i>Nettoergebnis</i>		<i>1'427'671.35</i>		<i>1'224'100.00</i>		<i>1'535'666.34</i>
3010.00	Personal: Besoldungen	275'895.60		265'900.00		281'764.30	
3010.10	Auszubildende/Praktikanten: Löhne	40'820.10		80'800.00		27'788.10	
3010.90	Lohnausfallentschädigungen: Versicherungsleistung	-13'798.40					
3040.00	Familienzulagen	5'299.90		1'200.00		3'400.00	
3050.00	Sozialversicherungsbeiträge AHV, IV, EO, ALV	24'235.80		30'800.00		26'241.90	
3051.00	Personalversicherungsbeiträge	23'593.05		25'000.00		28'519.80	
3053.00	Kranken- und Unfallversicherungsprämien	1'865.10		2'400.00		2'126.50	
3064.00	Überbrückungsrente	17'208.00		17'100.00		25'740.00	
3064.01	Entnahme Rückstellung Überbrückungsrente	-17'208.00		-17'100.00			
3090.00	Aus-/Weiterbildung, Kurse	2'594.80		5'300.00		7'764.45	
3100.00	Büromaterial, Drucksachen	1'877.25		2'000.00		2'020.34	
3103.00	Fachzeitschriften, Literatur, Mediothek, Bibliothek	462.00		400.00		520.50	

Institutionelle Gliederung		Rechnung 2021		Budget 2021		Rechnung 2020	
		Aufwand	Ertrag	Aufwand	Ertrag	Aufwand	Ertrag
3110.00	Büromobiliar/-maschinen/-geräte: Neu- und Ersatzanschaffungen	2'021.40				575.00	
3130.00	Telefon-/Anschlussgebühren	1'075.00		1'300.00		1'947.75	
3130.05	Porti	554.70		500.00		438.85	
3130.20	Arbeiten durch Dritte	7'787.50		7'000.00			
3130.34	Arbeiten durch Dritte: Leistungsvereinbarungen	38'296.50		35'700.00		33'328.00	
3133.05	Informatikaufwand	17'378.45		24'100.00		24'418.30	
3170.00	Reise- und Spesenentschädigungen	3'386.55		1'200.00		2'083.65	
3199.00	Verschiedener Sachaufwand	1'525.50		800.00		740.10	
3409.00	Verzinsung der Gelder von Fonds und Spezialrechnungen	1'299.30				1'441.75	
3632.04	Objektfinanzierung Tagesstätten/Familienplätze	758'445.75		550'000.00		905'870.25	
3635.03	Periodische Beitragsleistungen: Konferenzen	9'305.05		9'800.00		11'198.65	
3635.16	Beitrag aus Fonds Alkoholzehntel	27'787.85		28'000.00		28'497.85	
3636.01	Kantonsbeitrag an Betagten- und Behinderten-Beratungsstellen	79'033.00		70'000.00		70'361.10	
3637.03	Opferhilfe/Bewährungshilfe	127'865.95		80'000.00		163'663.10	
3701.01	Weiterleitung der Beiträge an Kantone					11'390.75	
3705.01	Weiterleitung der Beiträge an private Institutionen	78'933.00		70'000.00		70'102.70	
3920.01	Verrechnung Raumaufwand	23'400.00		23'400.00		23'400.00	
3980.03	Alkoholzehntel	95'000.00		95'000.00		95'000.00	
4390.00	Verschiedene Einnahmen Dritte		248.95		1'500.00		2'099.00
4501.00	Entnahme aus Fonds und Spezialfinanzierungen		5'336.15				13'028.60
4600.30	Bundesbeiträge: Alkoholzehntel		118'751.00		110'000.00		111'591.00
4630.00	Bundesbeiträge: Finanzhilfe Kinderbetreuung Covid-19		0.25				46'504.00
4632.00	Gemeindebeiträge: Finanzhilfe Kinderbetreuung Covid-19						54'961.30

Institutionelle Gliederung		Rechnung 2021		Budget 2021		Rechnung 2020	
		Aufwand	Ertrag	Aufwand	Ertrag	Aufwand	Ertrag
4702.00	Gemeindebeiträge zur Weiterleitung		78'933.00		70'000.00		81'493.45
4910.00	Verrechnung Besoldungsanteile		5'000.00		5'000.00		5'000.00
3506	Heime	11'264'111.25	1'927'356.40	12'776'300.00	2'546'000.00	11'265'868.56	2'041'392.95
	<i>Nettoergebnis</i>		<i>9'336'754.85</i>		<i>10'230'300.00</i>		<i>9'224'475.61</i>
3130.20	Arbeiten durch Dritte	9'153.00		13'900.00		13'236.00	
3634.10	Rütimattli: Wohnheim Erwachsene	2'251'604.15		2'409'500.00		2'340'241.00	
3634.11	Rütimattli: Arbeitsplätze Huetli und Kollegigärtnerei	1'875'156.10		1'984'000.00		1'878'943.25	
3634.12	Rütimattli: Arbeitsplätze Büntenpark	293'425.25		306'400.00		283'469.15	
3634.13	Rütimattli: Beschäftigungsstätten	1'330'638.10		1'356'600.00		1'160'491.15	
3634.14	Innerkantonal Wohnen und Tagesstruktur für Erwachsene	131'250.00		145'000.00		153'945.00	
3634.20	Juvenat: sozialpädagogisches Wohnen			25'000.00			
3635.18	Ausserkantonal: sozialpädagogisches Wohnen Kinder/Jugendliche	1'079'141.35		2'132'900.00		1'098'852.35	
3635.19	Ausserkantonal: Wohnen/Arbeit Erwachsene	3'989'939.30		3'898'000.00		3'893'831.66	
3700.01	Juvenat: Bundesbeiträge Weiterleitung	303'804.00		480'000.00		442'859.00	
3705.02	Juvenat: Beiträge zur Weiterleitung			25'000.00			
4390.00	Verschiedene Einnahmen Dritte						142'890.00
4612.00	Gemeindebeiträge ausserkantonal: sozialpädagogisches Wohnen Kinder/Jugendliche		618'710.60		1'066'500.00		477'981.10
4612.01	Gemeindebeiträge ausserkantonal: Wohnen/Arbeit Erwachsene		1'004'841.80		974'500.00		977'662.85
4700.01	Juvenat: Bundesbeiträge zur Weiterleitung		303'804.00		480'000.00		442'859.00
4702.02	Juvenat: Gemeindebeiträge zur Weiterleitung				25'000.00		
351	Kindes- und Erwachsenenschutzbehörde	1'480'448.52	1'564'882.80	1'514'500.00	1'538'000.00	1'449'808.84	1'575'213.20

Institutionelle Gliederung		Rechnung 2021		Budget 2021		Rechnung 2020	
		Aufwand	Ertrag	Aufwand	Ertrag	Aufwand	Ertrag
3510	Kindes- und Erwachsenenschutzbehörde	1'480'448.52	1'564'882.80	1'514'500.00	1'538'000.00	1'449'808.84	1'575'213.20
	<i>Nettoergebnis</i>	<i>84'434.28</i>		<i>23'500.00</i>		<i>125'404.36</i>	
3010.00	Personal: Besoldungen	984'774.05		975'600.00		935'342.75	
3010.05	Aushilfspersonal: Löhne			60'000.00			
3010.90	Lohnausfallentschädigungen: Versicherungsleistung	-21'896.00				-1'252.80	
3040.00	Familienzulagen	5'876.00		4'800.00		5'187.60	
3050.00	Sozialversicherungsbeiträge AHV, IV, EO, ALV	79'975.65		81'400.00		77'342.25	
3051.00	Personalversicherungsbeiträge	81'269.30		89'000.00		79'999.65	
3053.00	Kranken- und Unfallversicherungsprämien	6'131.15		7'100.00		6'702.50	
3090.00	Aus-/Weiterbildung, Kurse	1'900.70		6'000.00		8'650.45	
3100.00	Büromaterial, Drucksachen	7'119.30		4'000.00		5'720.69	
3103.00	Fachzeitschriften, Literatur, Mediothek, Bibliothek	1'465.35		1'600.00		1'276.10	
3110.00	Büromobiliar/-maschinen/-geräte: Neu- und Ersatzanschaffungen	12'905.20					
3130.00	Telefon-/Anschlussgebühren	3'676.70		2'500.00		1'849.95	
3130.05	Porti	8'061.85		4'000.00		4'832.30	
3130.20	Arbeiten durch Dritte: Privatwirtschaft	5'803.40		5'200.00		28'618.20	
3132.40	Arbeiten durch Dritte: Bevorschussung Massnahmen	104'091.92		100'000.00		113'715.55	
3132.42	Arbeiten durch Dritte: Schadenfälle	35'041.40				35'402.40	
3133.05	Informatikaufwand	65'279.20		50'100.00		51'893.05	
3170.00	Reise- und Spesenentschädigungen	3'542.00		4'000.00		4'098.20	
3181.00	Abschreibungen, Erlasse auf Forderungen					430.00	
3199.00	Verschiedener Sachaufwand	5'431.35		29'200.00			
3910.00	Verrechnung Besoldungsanteile	50'000.00		50'000.00		50'000.00	
3920.01	Verrechnung Raumaufwand	40'000.00		40'000.00		40'000.00	

Institutionelle Gliederung		Rechnung 2021		Budget 2021		Rechnung 2020	
		Aufwand	Ertrag	Aufwand	Ertrag	Aufwand	Ertrag
4210.00	Gebühreneinnahmen		79'250.00		90'000.00		73'556.00
4210.16	Einnahmen Bevorschussung		105'859.90		100'000.00		113'032.80
4390.00	Verschiedene Einnahmen Dritte		5.55		2'000.00		15'690.35
4632.00	Beiträge von Gemeinden		1'379'767.35		1'346'000.00		1'372'934.05
352	Fachstelle für Gesellschaftsfragen	2'067'599.80	1'390'008.68	1'650'900.00	944'500.00	2'012'071.73	1'380'417.07
3520	Fachstelle für Gesellschaftsfragen	2'067'599.80	1'390'008.68	1'650'900.00	944'500.00	2'012'071.73	1'380'417.07
	<i>Nettoergebnis</i>		677'591.12		706'400.00		631'654.66
3000.10	Sitzungsgelder Kommissionen	270.00				270.00	
3010.00	Personal: Besoldungen	539'327.10		491'900.00		563'606.00	
3010.05	Projektmitarbeitende	304'321.50				258'664.70	
3010.90	Lohnausfallentschädigungen: Versicherungsleistung	-1'411.20				-1'980.80	
3040.00	Familienzulagen	5'571.00		6'600.00		6'035.90	
3050.00	Sozialversicherungsbeiträge AHV, IV, EO, ALV	63'194.05		38'500.00		61'587.45	
3051.00	Personalversicherungsbeiträge	59'684.20		40'800.00		53'739.65	
3053.00	Kranken- und Unfallversicherungsprämien	4'556.50		3'400.00		5'001.15	
3090.00	Aus-/Weiterbildung, Kurse	10'900.00		11'700.00		6'146.00	
3100.00	Büromaterial, Drucksachen	3'866.30		4'000.00		7'206.05	
3103.00	Fachzeitschriften, Literatur, Mediothek, Bibliothek	84.00		400.00		63.00	
3110.00	Büromobiliar/-maschinen/-geräte: Neu- und Ersatzanschaffungen	3'293.25					
3130.00	Telefon-/Anschlussgebühren	3'039.40		1'000.00		1'466.05	
3130.05	Porti	1'200.25		800.00		1'284.90	
3130.20	Arbeiten durch Dritte	143.35		400.00			
3130.33	Integrationsprojekte AIG	205'994.53		236'000.00		212'063.60	
3130.50	Integrationsprojekte Flüchtlinge und VA	549'864.35		536'000.00		442'615.67	

Institutionelle Gliederung		Rechnung 2021		Budget 2021		Rechnung 2020	
		Aufwand	Ertrag	Aufwand	Ertrag	Aufwand	Ertrag
3130.52	Kant. Programm Ernährung und Bewegung	103'101.65		70'000.00		66'256.57	
3130.53	Psychische Gesundheit Kleinkinder 0-4	19'335.30		40'000.00		19'654.25	
3133.05	Informatikaufwand	34'005.00		28'800.00		41'367.95	
3134.00	Versicherungen	699.94				575.64	
3170.00	Reise- und Spesenentschädigungen	5'259.40		8'000.00		4'957.95	
3199.00	Verschiedener Sachaufwand	221.15		800.00		1'018.00	
3635.00	Kantonsbeiträge an diverse Projekte	30'515.03		40'000.00		39'366.80	
3635.03	Periodische Beitragsleistungen	11'421.00		15'300.00		15'293.10	
3636.05	Projekt "Zämä uf ä Weg"					45'471.45	
3636.06	Projekte Bekämpfung Spielsucht	18'078.95		16'000.00		17'361.70	
3636.07	Kant. Programm Aufbau und Weiterentwicklung Kinder- und Jugendpolitik	29'136.00				82'479.00	
3636.08	Periodische Beitragsleistungen: Gemeinnützige Verbände und Organisationen	870.10					
3636.10	Schulnetz 21 OW	557.70					
3920.01	Verrechnung Raumaufwand	31'300.00		31'300.00		31'300.00	
3920.04	Raumaufwand Juko-Pavillon	29'200.00		29'200.00		29'200.00	
4390.00	Verschiedene Einnahmen Dritte		420'191.25		500.00		415'397.65
4630.12	Bundes- und Gemeindebeiträge		856'180.78		833'000.00		807'186.27
4635.03	Beiträge "zämä uf ä Weg"						45'471.45
4636.00	Schulnetz 21 OW Beiträge		557.70				
4980.02	Verrechnung aus Swisslosfonds		18'078.95		16'000.00		17'361.70
4980.03	Alkoholzehntel		95'000.00		95'000.00		95'000.00
353	Soziale Dienste Asyl	2'317'532.31	2'754'086.40	2'437'800.00	2'868'500.00	2'557'024.31	2'988'965.75
3530	Soziale Dienste Asyl	2'317'532.31	2'754'086.40	2'437'800.00	2'868'500.00	2'557'024.31	2'988'965.75
	<i>Nettoergebnis</i>	<i>436'554.09</i>		<i>430'700.00</i>		<i>431'941.44</i>	

Institutionelle Gliederung	Rechnung 2021		Budget 2021		Rechnung 2020	
	Aufwand	Ertrag	Aufwand	Ertrag	Aufwand	Ertrag
3010.00 Personal: Besoldungen	535'910.90		531'400.00		600'261.40	
3010.05 Aushilfspersonal: Löhne	25'848.10				13'291.50	
3010.90 Lohnausfallentschädigungen: Versicherungsleistung	-1'845.50				-5'660.45	
3040.00 Familienzulagen	6'100.00		7'200.00		7'700.00	
3050.00 Sozialversicherungsbeiträge AHV, IV, EO, ALV	46'814.35		44'900.00		47'964.15	
3051.00 Personalversicherungsbeiträge	52'413.65		52'200.00		60'507.90	
3053.00 Kranken- und Unfallversicherungsprämien	3'341.40		3'700.00		4'188.95	
3090.00 Aus-/Weiterbildung, Kurse	1'929.80		4'300.00		3'562.00	
3100.00 Büromaterial, Drucksachen	4'315.75		2'800.00		5'168.60	
3103.00 Fachzeitschriften, Literatur, Mediothek, Bibliothek	750.00		100.00		700.00	
3110.00 Büromobiliar/-maschinen/-geräte: Neu- und Ersatzanschaffungen	1'784.90					
3130.00 Telefon-/Anschlussgebühren	2'150.15		1'500.00		1'379.00	
3130.05 Porti	1'332.15		1'500.00		1'482.20	
3130.20 Arbeiten durch Dritte: Verwendung Fonds für Flüchtlinge					40'717.90	
3130.49 Arbeiten durch Dritte: Zivildienste	19'202.80		25'000.00		17'535.00	
3133.05 Informatikaufwand	30'030.30		50'000.00		68'412.35	
3134.00 Versicherungen	1'334.47		1'300.00		1'334.47	
3135.05 Verwaltungskosten	2'636.60		1'000.00		1'942.35	
3151.00 Unterhalt Fahrzeuge, Geräte, Apparate	5'728.90		4'000.00		4'570.50	
3170.00 Reise- und Spesenentschädigungen	3'624.80		4'000.00		2'350.90	
3199.00 Verschiedener Sachaufwand	108.50		400.00		77.40	
3499.00 Übriger Finanzaufwand	15.35				3.20	
3501.09 Fonds für Flüchtlinge					38'000.00	
3510.02 Einlage in Fonds Wohnraumbeschaffung und Integration im Asyl- und Flüchtlingsbereich					22'127.70	

Institutionelle Gliederung		Rechnung 2021		Budget 2021		Rechnung 2020	
		Aufwand	Ertrag	Aufwand	Ertrag	Aufwand	Ertrag
3636.05	Projekt "Zämä uf ä Weg"	36'918.00					
3637.00	Beiträge an private Haushalte (WSH) Asylsuchende	428'144.30		520'000.00		434'981.41	
3637.09	Beiträge an private Haushalte (WSH) Flüchtlinge und VA	741'966.00		810'000.00		786'331.86	
3637.30	Miete und Nebenkosten Asyl (Strom, Kehricht, Öl)	232'620.20		200'000.00		219'492.25	
3637.31	Vulnerable Personen WSH Gemeinden	18'877.65		14'000.00		18'673.30	
3637.32	Unterhalt für Asylunterkünfte	23'338.90		20'000.00		39'016.72	
3637.33	Deutschkurse und Beschäftigung Asyl			10'000.00		113.10	
3637.34	Diverse Kosten für Asylsuchende und vorläufig aufgenommene Personen	17'315.99		10'000.00		14'288.95	
3637.35	Diverse Kosten für Flüchtlinge und vorläufig aufgenommene Flüchtlinge	1'117.90				22'127.70	
3702.01	Weiterleitung der Beiträge an Gemeinden für Nothilfe	7'120.00		55'000.00		20'796.00	
3704.00	Weiterleitung von Beiträgen für Rückkehrberatung	23'086.00		20'000.00		20'086.00	
3920.01	Verrechnung Raumaufwand	32'200.00		32'200.00		32'200.00	
3980.04	Verrechnungen Aufwand Migration/KAPO	11'300.00		11'300.00		11'300.00	
4390.00	Verschiedene Einnahmen Dritte		27'320.70				52'627.70
4501.00	Entnahme aus Fonds und Spezialfinanzierungen						40'717.90
4510.00	Entnahmen aus Spezialfinanzierungen des EK/Fonds Wohnraumbeschaffung und Integration im Asyl- und Flüchtlingsbereich						22'127.70
4610.01	Bundesbeitrag Asylsuchende		754'946.00		1'035'000.00		854'228.00
4610.02	Bundesbeitrag Flüchtlinge und VA		1'538'606.00		1'385'000.00		1'593'100.00
4610.03	Bundesbeitrag Verwaltungskosten Sockelbeitrag		332'198.00		335'000.00		334'116.00
4612.00	Rückerstattung Vulnerable Personen WSH Gemeinden		22'190.25		20'000.00		39'156.30

Institutionelle Gliederung		Rechnung 2021		Budget 2021		Rechnung 2020	
		Aufwand	Ertrag	Aufwand	Ertrag	Aufwand	Ertrag
4630.08	Bundesbeiträge: Verwaltungskosten		8'135.75		6'500.00		6'050.50
4630.20	Bundesbeiträge Frühzeitige Sprachförderung				4'000.00		2'200.00
4635.03	Beiträge "zämä uf ä Weg"		36'918.00				
4637.03	Übrige Beiträge		3'565.70		8'000.00		3'759.65
4700.00	Bundesbeiträge zur Weiterleitung		30'206.00		75'000.00		40'882.00
36	Staatsanwaltschaft	2'531'832.02	1'734'671.85	2'841'300.00	1'916'900.00	2'702'775.72	1'861'317.01
	<i>Nettoergebnis</i>		<i>797'160.17</i>		<i>924'400.00</i>		<i>841'458.71</i>
360	Staatsanwaltschaft	2'294'735.12	1'675'183.65	2'642'100.00	1'892'000.00	2'468'627.67	1'798'290.36
3600	Staatsanwaltschaft	2'294'735.12	1'675'183.65	2'642'100.00	1'892'000.00	2'468'627.67	1'798'290.36
	<i>Nettoergebnis</i>		<i>619'551.47</i>		<i>750'100.00</i>		<i>670'337.31</i>
3010.00	Personal: Besoldungen	904'723.15		843'500.00		876'476.55	
3010.10	Auszubildende/Praktikanten: Löhne	52'461.25		53'300.00		57'367.75	
3010.90	Lohnausfallentschädigungen: Versicherungsleistung	-1'542.40				-19'317.90	
3040.00	Familienzulagen	8'672.00		2'400.00		9'016.00	
3049.05	Funktions- und Pikettzulagen	16'632.30		16'500.00		18'192.50	
3050.00	Sozialversicherungsbeiträge AHV, IV, EO, ALV	76'628.55		71'600.00		73'168.60	
3051.00	Personalversicherungsbeiträge	83'032.65		81'100.00		85'686.35	
3053.00	Kranken- und Unfallversicherungsprämien	5'916.70		6'200.00		6'375.65	
3090.00	Aus-/Weiterbildung, Kurse	2'894.80		2'100.00		4'200.00	
3100.00	Büromaterial, Drucksachen	6'268.26		2'500.00		11'196.92	
3103.00	Fachzeitschriften, Literatur, Mediothek, Bibliothek	2'379.40		1'600.00		2'941.90	
3110.00	Büromobiliar/-maschinen/-geräte: Neu- und Ersatzanschaffungen	2'307.00				2'037.30	
3130.00	Telefon-/Anschlussgebühren	2'530.10		1'500.00		2'908.50	

Institutionelle Gliederung		Rechnung 2021		Budget 2021		Rechnung 2020	
		Aufwand	Ertrag	Aufwand	Ertrag	Aufwand	Ertrag
3130.05	Porti	24'661.10		20'000.00		22'576.10	
3130.10	Bank- und Postcheckgebühren	2'015.30		1'000.00		2'529.98	
3130.15	Betriebskosten	46'303.65		60'000.00		52'643.05	
3132.23	Arbeiten durch Dritte: Gutachten	12'032.00		40'000.00		43'619.50	
3132.32	Arbeiten durch Dritte: Amtliche Verteidigung	29'960.05		70'000.00		75'800.40	
3132.33	Arbeiten durch Dritte: Entschädigung für Verfolgung von Wirtschaftsdelikten	119'519.40		180'000.00		99'688.45	
3132.34	Arbeiten durch Dritte: a.o. Staatsanwalt	34'740.90		24'000.00		23'417.89	
3132.35	Arbeiten durch Dritte: Untersuchungskosten	362'312.44		680'000.00		443'956.45	
3133.05	Informatikaufwand	52'787.00		42'100.00		45'249.40	
3150.00	Büromobiliar/-maschinen/-geräte: Unterhalt und Reparaturen	796.98				3'506.13	
3170.00	Reise- und Spesenentschädigungen	2'585.60		1'600.00		2'321.90	
3180.00	Wertberichtigungen auf Forderungen	-13'000.00				73'000.00	
3181.00	Abschreibungen	237'380.09		223'000.00		217'690.65	
3181.02	Abschreibungen infolge Vollzug	61'670.05		42'000.00		49'233.75	
3199.00	Verschiedener Sachaufwand	101.55		500.00		336.35	
3199.07	Zeugengelder, Parteientschädigungen	56'313.65		76'000.00		97'628.05	
3635.03	Periodische Beitragsleistungen: Konferenzen	15'351.60		13'500.00		6'379.50	
3920.01	Verrechnung Raumaufwand	66'100.00		66'100.00		66'100.00	
3990.06	Verrechnungen innerkantonale für Untersuchungsgefangene	20'200.00		20'000.00		12'700.00	
4210.00	Gebühreneinnahmen		296'837.30		325'000.00		310'750.62
4260.02	Weiterverrechnung Betriebskosten		45'143.75		50'000.00		51'776.95
4260.06	Untersuchungskosten		352'526.55		415'000.00		434'097.59
4270.00	Erträge aus Bussen		742'312.85		890'000.00		777'326.00
4270.02	Einnahmen aus Geldstrafen		175'540.00		145'000.00		147'720.00

Institutionelle Gliederung		Rechnung 2021		Budget 2021		Rechnung 2020	
		Aufwand	Ertrag	Aufwand	Ertrag	Aufwand	Ertrag
4290.00	Übrige Entgelte		10'056.55		20'000.00		29'574.15
4390.00	Verschiedene Einnahmen Dritte		52'766.65		47'000.00		47'045.05
362	Jugendanwaltschaft	237'096.90	59'488.20	199'200.00	24'900.00	234'148.05	63'026.65
3620	Jugendanwaltschaft	237'096.90	59'488.20	199'200.00	24'900.00	234'148.05	63'026.65
	<i>Nettoergebnis</i>		<i>177'608.70</i>		<i>174'300.00</i>		<i>171'121.40</i>
3010.00	Personal: Besoldungen	144'442.60		127'800.00		141'420.50	
3010.90	Lohnausfallentschädigungen: Versicherungsleistung	-1'097.60					
3040.00	Familienzulagen	962.50				612.50	
3050.00	Sozialversicherungsbeiträge AHV, IV, EO, ALV	11'351.75		10'100.00		11'220.35	
3051.00	Personalversicherungsbeiträge	14'274.20		11'900.00		14'062.85	
3053.00	Kranken- und Unfallversicherungsprämien	883.85		900.00		979.10	
3090.00	Aus-/Weiterbildung, Kurse	1'125.00		700.00		2'230.00	
3100.00	Büromaterial, Drucksachen			300.00			
3103.00	Fachzeitschriften, Literatur, Mediothek, Bibliothek			100.00			
3130.00	Telefon-/Anschlussgebühren	407.05		800.00		555.35	
3130.05	Porti	2'320.20		1'000.00		2'255.20	
3130.15	Betriebskosten			1'000.00			
3132.35	Arbeiten durch Dritte: Untersuchungskosten	34'549.30		17'000.00		31'313.50	
3133.05	Informatikaufwand	3'677.50		4'500.00		2'014.00	
3170.00	Reise- und Spesenentschädigungen	1'568.80		1'000.00		751.25	
3181.00	Abschreibungen, Erlasse auf Forderungen	1'140.70		4'000.00		1'233.90	
3199.07	Zeugengelder, Parteientschädigungen	5'057.25		3'000.00		1'022.30	
3635.14	Periodische Beitragsleistungen an private Unternehmungen			200.00		200.00	
3636.07	Strafvollzugskosten	12'533.80		11'000.00		20'377.25	

Institutionelle Gliederung		Rechnung 2021		Budget 2021		Rechnung 2020	
		Aufwand	Ertrag	Aufwand	Ertrag	Aufwand	Ertrag
3920.01	Verrechnung Raumaufwand	3'900.00		3'900.00		3'900.00	
4210.00	Gebühreneinnahmen		12'679.20		2'600.00		4'920.00
4260.02	Weiterverrechnung Betriebskosten		44.00		300.00		435.65
4260.06	Untersuchungskosten		43'005.00		18'800.00		50'711.00
4270.00	Erträge aus Bussen		3'760.00		3'200.00		6'960.00
4	Volkswirtschaftsdepartement	100'715'550.30	69'999'260.25	71'897'200.00	45'894'300.00	71'475'727.18	45'984'301.70
	<i>Nettoergebnis</i>		<i>30'716'290.05</i>		<i>26'002'900.00</i>		<i>25'491'425.48</i>
40	Departementssekretariat	29'216'667.65	23'760'387.00	1'433'600.00	1'000.00	1'734'704.40	1'000.00
	<i>Nettoergebnis</i>		<i>5'456'280.65</i>		<i>1'432'600.00</i>		<i>1'733'704.40</i>
400	Departementssekretariat	29'216'667.65	23'760'387.00	1'433'600.00	1'000.00	1'734'704.40	1'000.00
4000	Departementsdienste VD	370'831.90	5'000.00	343'500.00	1'000.00	303'433.10	1'000.00
	<i>Nettoergebnis</i>		<i>365'831.90</i>		<i>342'500.00</i>		<i>302'433.10</i>
3010.00	Personal: Besoldungen	235'408.80		230'100.00		208'722.75	
3040.00	Familienzulagen	1'400.00				600.00	
3050.00	Sozialversicherungsbeiträge AHV, IV, EO, ALV	19'236.45		18'100.00		17'098.50	
3051.00	Personalversicherungsbeiträge	19'156.60		15'500.00		14'360.45	
3053.00	Kranken- und Unfallversicherungsprämien	1'491.50		1'600.00		1'493.80	
3090.00	Aus-/Weiterbildung, Kurse			300.00			
3099.00	Sonstiger Personalaufwand					200.00	
3100.00	Büromaterial, Drucksachen	1'946.10		3'000.00		1'441.65	
3103.00	Fachzeitschriften, Literatur, Mediothek, Bibliothek			800.00		358.40	
3130.00	Telefon-/Anschlussgebühren	1'053.80		2'000.00		1'178.45	
3130.05	Porti	1'807.20		1'000.00		852.70	
3130.20	Arbeiten durch Dritte	634.80					

Institutionelle Gliederung		Rechnung 2021		Budget 2021		Rechnung 2020	
		Aufwand	Ertrag	Aufwand	Ertrag	Aufwand	Ertrag
3133.05	Informatikaufwand	15'977.00		7'300.00		6'558.20	
3170.00	Reise- und Spesenentschädigungen	683.00		1'000.00		465.85	
3170.05	Feierlichkeiten, Empfänge, Ehrenkosten	4'984.35		3'000.00		207.80	
3199.00	Verschiedener Sachaufwand	17'382.40		10'000.00		278.50	
3631.20	Beiträge für LIS/GIS	753.90		800.00		700.05	
3635.03	Periodische Beitragsleistungen: Konferenzen	5'016.00		5'100.00		5'016.00	
3920.01	Verrechnung Raumaufwand	43'900.00		43'900.00		43'900.00	
4210.00	Gebühreneinnahmen		4'000.00		1'000.00		1'000.00
4390.00	Verschiedene Einnahmen Dritte		1'000.00				
4001	Aussenbeziehungen	3'727.00		7'100.00		4'394.00	
	<i>Nettoergebnis</i>		<i>3'727.00</i>		<i>7'100.00</i>		<i>4'394.00</i>
3635.14	Periodische Beitragsleistungen	3'727.00		7'100.00		4'394.00	
4002	Wirtschaftsförderung	1'117'199.90		1'083'000.00		1'426'877.30	
	<i>Nettoergebnis</i>		<i>1'117'199.90</i>		<i>1'083'000.00</i>		<i>1'426'877.30</i>
3635.14	Periodische Beitragsleistungen an private Unternehmungen	514'826.40		470'000.00		829'053.30	
3635.21	Kantonsbeitrag (Mikro-Elektronik)	584'000.00		585'000.00		584'000.00	
3636.02	Kantonsbeiträge an allgemeine Wirtschaftsförderung	18'373.50		28'000.00		13'824.00	
4003	Kantonales Härtefallprogramm	27'724'908.85	23'755'387.00				
	<i>Nettoergebnis</i>		<i>3'969'521.85</i>				
3050.00	Sozialversicherungsbeiträge AHV, IV, EO, ALV	474.40					
3053.00	Kranken- und Unfallversicherungsprämien	14.65					
3130.20	Arbeiten durch Dritte	31'688.80					
3635.30	Härtefallprogramm à-fonds-perdu (30%)	4'921'680.00					

Institutionelle Gliederung		Rechnung 2021		Budget 2021		Rechnung 2020	
		Aufwand	Ertrag	Aufwand	Ertrag	Aufwand	Ertrag
3700.00	Weiterleitung Bundesbeiträge (Unternehmungen > 5 Mio.)	8'886'131.00					
3705.30	Weiterleitung Bundesbeiträge à-fonds-perdu (70%)	11'483'920.00					
3705.32	Weiterleitung Bundesbeiträge Bundesratsreserve	2'401'000.00					
4632.30	Beiträge von Gemeinden à-fonds-perdu (20% vom Kantonsbeitrag)		984'336.00				
4700.00	Bundesbeiträge zur Weiterleitung (Unternehmungen > 5 Mio.)		8'886'131.00				
4700.30	Bundesbeiträge à-fonds-perdu (70%)		11'483'920.00				
4700.32	Bundesbeiträge Bundesratsreserve		2'401'000.00				
41	Volkswirtschaftsamt	14'569'700.45	4'655'853.49	12'888'800.00	4'437'600.00	12'836'545.82	4'337'892.28
	<i>Nettoergebnis</i>		<i>9'913'846.96</i>		<i>8'451'200.00</i>		<i>8'498'653.54</i>
410	Volkswirtschaftsamt	1'297'842.09	426'016.16	1'692'000.00	633'800.00	1'120'647.17	281'900.49
4100	Amtsleitung VWA	316'912.60	110'500.00	335'100.00	135'000.00	321'736.75	119'800.00
	<i>Nettoergebnis</i>		<i>206'412.60</i>		<i>200'100.00</i>		<i>201'936.75</i>
3010.00	Personal: Besoldungen	260'811.95		254'000.00		252'147.40	
3010.90	Lohnausfallentschädigungen: Versicherungsleistung	-2'744.00					
3050.00	Sozialversicherungsbeiträge AHV, IV, EO, ALV	20'390.35		20'000.00		19'836.75	
3051.00	Personalversicherungsbeiträge	23'461.65		22'500.00		21'298.50	
3053.00	Kranken- und Unfallversicherungsprämien	1'581.00		1'700.00		1'731.65	
3090.00	Aus-/Weiterbildung, Kurse			800.00		640.00	
3100.00	Büromaterial, Drucksachen	1'078.00		1'500.00		917.20	
3103.00	Fachzeitschriften, Literatur, Mediothek, Bibliothek			200.00			
3130.00	Telefon-/Anschlussgebühren	459.00		600.00		470.00	
3130.05	Porti	259.05		200.00		351.50	

Institutionelle Gliederung		Rechnung 2021		Budget 2021		Rechnung 2020	
		Aufwand	Ertrag	Aufwand	Ertrag	Aufwand	Ertrag
3133.05	Informatikaufwand	4'873.00		14'000.00		7'653.75	
3133.06	Informatikaufwand übrige					10'184.00	
3170.00	Reise- und Spesenentschädigungen	615.60		2'500.00		1'605.95	
3199.00	Verschiedener Sachaufwand	1'200.00					
3631.20	Beiträge für LIS/GIS	727.00		12'900.00		700.05	
3920.01	Verrechnung Raumaufwand	4'200.00		4'200.00		4'200.00	
4390.00	Verschiedene Einnahmen Dritte		10'500.00		35'000.00		19'800.00
4910.00	Verrechnung Besoldungsanteile		100'000.00		100'000.00		100'000.00
4101	Regionalpolitik	968'342.49	315'516.16	1'336'900.00	498'800.00	782'145.42	162'100.49
	<i>Nettoergebnis</i>		<i>652'826.33</i>		<i>838'100.00</i>		<i>620'044.93</i>
3130.20	Arbeiten durch Dritte	6'289.70		10'000.00		9'215.60	
3610.00	Entschädigung an Bund	17'500.00					
3632.01	Beiträge an Gemeinden (Zinskostenbeiträge)	32'618.00		30'000.00		36'859.10	
3635.14	Periodische Beitragsleistungen an private Unternehmungen	40'926.00		47'000.00		38'235.00	
3635.22	NRP-Beiträge	265'858.78		345'000.00		244'753.08	
3636.03	Beiträge an gemischtwirtschaftliche Unternehmungen	368'510.00		375'000.00		371'016.80	
3705.01	Weiterleitung von Bundes- und Gemeindebeiträge	217'640.01		494'900.00		61'065.84	
3940.00	Verrechnung von Zinskosten	19'000.00		35'000.00		21'000.00	
4631.00	Beiträge der Kantone und Dritte		94'252.05				96'527.90
4632.00	Beiträge von Gemeinden		3'624.10		3'900.00		4'506.75
4700.00	Bundesbeiträge zur Weiterleitung		205'641.96		490'000.00		51'106.79
4702.00	Gemeindebeiträge zur Weiterleitung		11'998.05		4'900.00		9'959.05
4102	Wohnbau- und Eigentumsförderung	12'587.00		20'000.00		16'765.00	

Institutionelle Gliederung		Rechnung 2021		Budget 2021		Rechnung 2020	
		Aufwand	Ertrag	Aufwand	Ertrag	Aufwand	Ertrag
	<i>Nettoergebnis</i>		12'587.00		20'000.00		16'765.00
3635.01	Beiträge an Eigentümer privater Unternehmungen	12'587.00		20'000.00		15'217.00	
3637.10	Beiträge an Eigentümer privater Haushalte					1'548.00	
411	Handelsregister und Stiftungsaufsicht	402'753.01	342'233.30	416'200.00	282'000.00	427'991.50	362'127.60
4110	Handelsregister und Stiftungsaufsicht	402'753.01	342'233.30	416'200.00	282'000.00	427'991.50	362'127.60
	<i>Nettoergebnis</i>		60'519.71		134'200.00		65'863.90
3010.00	Personal: Besoldungen	280'333.35		273'700.00		271'658.35	
3010.90	Lohnausfallentschädigungen: Versicherungsleistung					-765.60	
3050.00	Sozialversicherungsbeiträge AHV, IV, EO, ALV	22'110.20		21'500.00		21'313.40	
3051.00	Personalversicherungsbeiträge	26'732.10		26'600.00		26'394.10	
3053.00	Kranken- und Unfallversicherungsprämien	1'709.95		1'900.00		1'862.10	
3090.00	Aus-/Weiterbildung, Kurse			500.00			
3100.00	Büromaterial, Drucksachen	2'277.30		2'500.00		718.20	
3130.00	Telefon-/Anschlussgebühren	63.00		500.00		58.00	
3130.05	Porti	3'113.30		3'500.00		3'076.40	
3130.10	Bank- und Postcheckgebühren	131.01		200.00		89.15	
3130.15	Inkasso- und Betreuungskosten	773.95		1'000.00		645.10	
3133.05	Informatikaufwand	25'128.55		38'200.00		5'802.00	
3133.06	Informatikaufwand übrige					18'739.80	
3170.00	Reise- und Spesenentschädigungen	264.00		800.00		333.00	
3181.00	Abschreibungen, Erlasse auf Forderungen	5.30					
3199.00	Verschiedener Sachaufwand	2'320.00		100.00		4'560.00	
3320.00	Planmässige Abschreibungen immaterielle Anlagen					14'539.50	

Institutionelle Gliederung		Rechnung 2021		Budget 2021		Rechnung 2020	
		Aufwand	Ertrag	Aufwand	Ertrag	Aufwand	Ertrag
3630.00	Beiträge an Bund	23'677.00		31'000.00		44'854.00	
3635.03	Periodische Beitragsleistungen: Konferenzen	1'314.00		1'400.00		1'314.00	
3920.01	Verrechnung Raumaufwand	12'800.00		12'800.00		12'800.00	
4210.05	Handelsregistergebühren		271'418.25		40'000.00		360'365.65
4210.06	Kantonale Gebühren Handelsregister		67'697.00		240'000.00		
4260.02	Gebühren, Mahnungen und Fristerstreckungen		2'477.20		2'000.00		1'761.95
4390.00	Verschiedene Einnahmen Dritte		640.85				
412	Öffentlicher Verkehr	10'882'866.26	1'959'277.41	8'748'200.00	1'708'000.00	9'399'161.20	1'780'612.35
4120	Öffentlicher Verkehr	10'882'866.26	1'959'277.41	8'748'200.00	1'708'000.00	9'399'161.20	1'780'612.35
	<i>Nettoergebnis</i>		8'923'588.85		7'040'200.00		7'618'548.85
3100.00	Büromaterial, Drucksachen	64.85		200.00		76.15	
3130.20	Arbeiten durch Dritte	34'599.96		36'000.00			
3630.00	Kantonsbeitrag BIF	3'830'253.00		3'870'000.00		3'756'226.50	
3635.23	Periodische Beitragsleistungen	4'963.80		8'000.00		6'809.40	
3636.03	Beiträge: ÖV-Angebote und Tarifverbund	5'091'849.20		3'050'000.00		3'888'435.30	
3660.00	Planmässige Abschreibungen Investitionsbeiträge	446'000.00		556'000.00		428'000.00	
3700.00	Gemeindebeiträge zur Weiterleitung BIF	675'927.00		683'000.00		662'863.50	
3706.04	Weiterleitung von Beiträgen: ÖV-Angebote und Tarifverbund	699'208.45		445'000.00		556'750.35	
3910.01	Verrechnung Kostenanteile	100'000.00		100'000.00		100'000.00	
4702.00	Gemeindebeiträge zur Weiterleitung ÖV-Angebot und Tarifverbund		699'208.45		445'000.00		556'750.35
4702.04	Gemeindebeiträge zur Weiterleitung BIF		675'927.00		683'000.00		662'863.50
4990.09	Anteil LSVA: Öffentlicher Verkehr		584'141.96		580'000.00		560'998.50
413	Grundbuch	939'252.38	1'802'320.62	946'500.00	1'675'500.00	948'610.80	1'775'370.84

Institutionelle Gliederung		Rechnung 2021		Budget 2021		Rechnung 2020	
		Aufwand	Ertrag	Aufwand	Ertrag	Aufwand	Ertrag
4130	Grundbuch	939'252.38	1'802'320.62	946'500.00	1'675'500.00	948'610.80	1'775'370.84
	<i>Nettoergebnis</i>	<i>863'068.24</i>		<i>729'000.00</i>		<i>826'760.04</i>	
3010.00	Personal: Besoldungen	637'204.35		648'900.00		679'681.05	
3010.90	Lohnausfallentschädigungen: Versicherungsleistung	-849.60				-8'322.70	
3040.00	Familienzulagen	6'400.00		1'200.00		3'300.00	
3050.00	Sozialversicherungsbeiträge AHV, IV, EO, ALV	50'322.15		51'100.00		53'044.55	
3051.00	Personalversicherungsbeiträge	51'542.35		51'900.00		55'418.85	
3053.00	Kranken- und Unfallversicherungsprämien	3'910.40		4'500.00		4'626.05	
3090.00	Aus-/Weiterbildung, Kurse	500.00		2'000.00			
3100.00	Büromaterial, Drucksachen	17'685.33		7'000.00		7'371.21	
3103.00	Fachzeitschriften, Literatur, Mediothek, Bibliothek	1'116.40		1'500.00		1'216.85	
3110.00	Büromobiliar/-maschinen/-geräte: Neu- und Ersatzanschaffungen	1'197.77		500.00		711.40	
3130.00	Telefon-/Anschlussgebühren	309.00		1'800.00		945.05	
3130.05	Porti	11'835.00		10'800.00		11'822.80	
3130.10	Bank- und Postcheckgebühren	667.53		700.00		524.94	
3130.15	Inkasso- und Betreuungskosten	126.10				57.30	
3132.20	Arbeiten durch Dritte: Gutachten, Expertisen			2'000.00		2'218.40	
3133.05	Informatikaufwand	84'455.20		94'400.00		63'791.00	
3150.00	Büromobiliar/-maschinen/-geräte: Unterhalt und Reparaturen	2'321.90		500.00		241.25	
3170.00	Reise- und Spesenentschädigungen	2'251.10		3'200.00		2'315.20	
3181.00	Abschreibungen, Erlasse auf Forderungen					7.65	
3199.00	Verschiedener Sachaufwand					1'647.80	
3631.20	Beiträge für LIS/GIS	7'657.40		3'900.00		7'392.15	
3920.01	Verrechnung Raumaufwand	60'600.00		60'600.00		60'600.00	

Institutionelle Gliederung		Rechnung 2021		Budget 2021		Rechnung 2020	
		Aufwand	Ertrag	Aufwand	Ertrag	Aufwand	Ertrag
4210.10	Gebühreneinnahmen: Grundbuch		1'765'858.60		1'635'000.00		1'735'384.55
4210.11	Gebühreneinnahmen: Grundbuchbereinigung		870.00				
4260.00	Div. Rückerstattungen/Regresse		24'391.02		30'000.00		27'000.00
4390.00	Verschiedene Einnahmen Dritte		1'201.00		500.00		2'986.29
4910.01	Verrechnung Kostenanteile		10'000.00		10'000.00		10'000.00
414	Vermessung LIS/GIS	466'807.26	126'006.00	574'700.00	138'300.00	447'037.45	137'881.00
4140	Vermessung LIS/GIS	466'807.26	126'006.00	574'700.00	138'300.00	447'037.45	137'881.00
	<i>Nettoergebnis</i>		<i>340'801.26</i>		<i>436'400.00</i>		<i>309'156.45</i>
3000.10	Sitzungsgelder Kommissionen	460.00		2'000.00		920.00	
3130.20	Arbeiten durch Dritte	130'292.70		246'000.00		176'334.40	
3130.21	Arbeiten durch Dritte: Nomenklatur	10'251.70		40'000.00		11'250.00	
3130.22	Arbeiten durch Dritte: Nachführung	95'831.40		95'000.00		115'890.15	
3130.48	Kataster ÖREB	162'266.00		112'400.00		92'266.00	
3133.05	Informatikaufwand	3'000.00		3'600.00		3'914.00	
3170.00	Reise- und Spesenentschädigungen	120.00		1'000.00		340.35	
3610.00	Bundesanteil an Gebühren	35'862.00		50'000.00		24'871.40	
3631.20	Beiträge für LIS/GIS	9'709.20		2'700.00		2'615.55	
3635.03	Periodische Beitragsleistungen: Konferenzen	9'014.26		12'000.00		8'635.60	
3910.01	Verrechnung Kostenanteile	10'000.00		10'000.00		10'000.00	
4390.00	Verschiedene Einnahmen Dritte		440.00		1'000.00		715.00
4630.00	Bundesbeitrag		18'300.00		80'000.00		79'900.00
4630.19	Kataster ÖREB		107'266.00		57'300.00		57'266.00
415	Grundbuchbereinigung	580'179.45		511'200.00		493'097.70	
4150	Grundbuchbereinigung	580'179.45		511'200.00		493'097.70	

Institutionelle Gliederung		Rechnung 2021		Budget 2021		Rechnung 2020	
		Aufwand	Ertrag	Aufwand	Ertrag	Aufwand	Ertrag
	<i>Nettoergebnis</i>		580'179.45		511'200.00		493'097.70
3010.00	Personal: Besoldungen	408'021.60		391'100.00		380'618.45	
3050.00	Sozialversicherungsbeiträge AHV, IV, EO, ALV	32'258.00		30'800.00		30'060.65	
3051.00	Personalversicherungsbeiträge	41'812.95		42'300.00		39'862.80	
3053.00	Kranken- und Unfallversicherungsprämien	2'506.15		2'700.00		2'624.85	
3064.00	Überbrückungsrente	51'624.00					
3090.00	Aus-/Weiterbildung, Kurse			1'000.00		4'200.00	
3100.00	Büromaterial, Drucksachen	477.15		3'000.00		1'851.40	
3103.00	Fachzeitschriften, Literatur, Mediothek, Bibliothek	481.00		500.00		352.00	
3130.00	Telefon-/Anschlussgebühren	167.00		800.00		343.00	
3130.05	Porti			1'200.00			
3132.20	Arbeiten durch Dritte: Gutachten, Expertisen					1'110.40	
3133.05	Informatikaufwand	21'931.20		12'200.00		12'282.00	
3170.00	Reise- und Spesenentschädigungen	978.35		2'000.00		564.45	
3199.00	Verschiedener Sachaufwand	1'222.05		2'000.00		527.70	
3631.20	Beiträge für LIS/GIS			2'900.00			
3920.01	Verrechnung Raumaufwand	18'700.00		18'700.00		18'700.00	
42	Amt für Arbeit	21'472'250.74	8'565'866.41	21'954'800.00	8'374'100.00	21'697'512.65	8'772'459.42
	<i>Nettoergebnis</i>		12'906'384.33		13'580'700.00		12'925'053.23
420	Amt für Arbeit	733'016.09	358'757.75	773'200.00	332'700.00	628'605.06	429'983.40
4200	Amtsleitung AA	733'016.09	358'757.75	773'200.00	332'700.00	628'605.06	429'983.40
	<i>Nettoergebnis</i>		374'258.34		440'500.00		198'621.66
3000.10	Sitzungsgelder Kommissionen	360.00		1'500.00		640.00	
3010.00	Personal: Besoldungen	281'861.00		340'200.00		227'880.95	

Institutionelle Gliederung		Rechnung 2021		Budget 2021		Rechnung 2020	
		Aufwand	Ertrag	Aufwand	Ertrag	Aufwand	Ertrag
3010.90	Lohnausfallentschädigungen: Versicherungsleistung	-1'272.00				-11'900.90	
3050.00	Sozialversicherungsbeiträge AHV, IV, EO, ALV	22'175.75		26'400.00		16'963.70	
3051.00	Personalversicherungsbeiträge	23'689.90		32'800.00		17'192.60	
3053.00	Kranken- und Unfallversicherungsprämien	1'708.60		2'300.00		1'480.25	
3064.00	Überbrückungsrente	21'510.00		21'300.00		25'776.00	
3064.01	Entnahme Rückstellung Überbrückungsrente	-21'510.00		-21'300.00		-25'596.00	
3090.00	Aus-/Weiterbildung, Kurse			1'500.00			
3100.00	Büromaterial, Drucksachen	2'336.14		1'500.00		3'474.31	
3130.00	Telefon-/Anschlussgebühren	280.00		600.00		411.00	
3130.05	Porti	1'419.05		600.00		2'531.20	
3130.20	Arbeiten durch Dritte	60'603.70		62'000.00		58'146.50	
3133.05	Informatikaufwand	9'415.00		7'100.00		11'745.00	
3170.00	Reise- und Spesenentschädigungen	1'422.95		2'600.00		1'740.45	
3181.00	Abschreibungen, Erlasse auf Forderungen			500.00		3'830.00	
3199.00	Verschiedener Sachaufwand	331.00		800.00		1'605.00	
3630.04	Kantonsbeiträge (arbeitsmarktliche Massnahmen)	150'500.00		132'500.00		132'500.00	
3635.03	Periodische Beitragsleistungen: Konferenzen	6'885.00		7'000.00		6'885.00	
3700.00	Beiträge an Bund Weiterleitung	150'500.00		132'500.00		132'500.00	
3920.01	Verrechnung Raumaufwand	20'800.00		20'800.00		20'800.00	
4210.00	Gebühreneinnahmen		4'679.45		5'000.00		2'059.85
4240.01	Arbeiten für Dritte (AVIG)		196'136.30		100'000.00		289'689.55
4390.00	Verschiedene Einnahmen Dritte		2'462.00		1'000.00		994.00
4630.00	Bundesbeitrag				90'000.00		
4702.00	Gemeindebeiträge zur Weiterleitung		150'500.00		132'500.00		132'500.00
4910.02	Verrechnung Verwaltungskosten Swisslosfonds		4'980.00		4'200.00		4'740.00

Institutionelle Gliederung		Rechnung 2021		Budget 2021		Rechnung 2020	
		Aufwand	Ertrag	Aufwand	Ertrag	Aufwand	Ertrag
421	Abteilung Migration	613'295.26	310'081.66	563'100.00	457'400.00	529'510.59	616'950.17
4210	Aufenthalt und Asyl	613'295.26	310'081.66	563'100.00	457'400.00	529'510.59	616'950.17
	<i>Nettoergebnis</i>		<i>303'213.60</i>		<i>105'700.00</i>	<i>87'439.58</i>	
3010.00	Personal: Besoldungen	343'325.90		323'600.00		338'395.55	
3010.10	Auszubildende/Praktikanten: Löhne	6'000.00					
3010.90	Lohnausfallentschädigungen: Versicherungsleistung	-1'049.40				-26'753.45	
3040.00	Familienzulagen	1'200.00		3'600.00		3'000.00	
3050.00	Sozialversicherungsbeiträge AHV, IV, EO, ALV	27'060.60		25'500.00		24'838.75	
3051.00	Personalversicherungsbeiträge	30'283.20		25'800.00		26'199.20	
3053.00	Kranken- und Unfallversicherungsprämien	2'103.00		2'200.00		2'147.75	
3090.00	Aus-/Weiterbildung, Kurse	1'780.00		4'000.00		-847.35	
3100.00	Büromaterial, Drucksachen	26'413.97		20'000.00		11'789.15	
3110.00	Büromobiliar/-maschinen/-geräte: Neu- und Ersatzanschaffungen	8'515.20				4'351.30	
3130.00	Telefon-/Anschlussgebühren	686.00		1'200.00		796.70	
3130.05	Porti	4'609.60		6'000.00		5'159.05	
3130.10	Bank- und Postcheckgebühren	1'813.39		1'600.00		1'665.79	
3130.15	Inkasso- und Betreuungskosten	717.60		600.00		57.30	
3130.20	Arbeiten durch Dritte	48'052.25		44'000.00		44'184.00	
3130.42	Arbeiten durch Dritte: Ausschaffungskosten	7'276.45		10'000.00		1'563.40	
3133.05	Informatikaufwand	51'908.60		44'400.00		39'270.00	
3150.00	Büromobiliar/-maschinen/-geräte: Unterhalt und Reparaturen	1'542.25		300.00		185.00	
3170.00	Reise- und Spesenentschädigungen	1'003.65		1'400.00		1'397.45	
3181.00	Abschreibungen, Erlasse auf Forderungen	-72.00		1'000.00		2'830.00	

Institutionelle Gliederung		Rechnung 2021		Budget 2021		Rechnung 2020	
		Aufwand	Ertrag	Aufwand	Ertrag	Aufwand	Ertrag
3199.00	Verschiedener Sachaufwand	600.00					
3610.00	Bundesanteil an Gebühren	22'625.00		21'000.00		22'381.00	
3635.03	Periodische Beitragsleistungen: Konferenzen	2'600.00		2'600.00		2'600.00	
3920.01	Verrechnung Raumaufwand	24'300.00		24'300.00		24'300.00	
4210.00	Gebühreneinnahmen		284'606.81		420'000.00		594'313.77
4260.00	Div. Rückerstattungen/Regresse		-2'394.10				
4260.02	Gebühren, Mahnungen und Fristerstreckungen				400.00		125.10
4630.10	Bundesbeiträge: Vollzug Asyl		21'088.95		30'000.00		15'731.30
4980.01	Verrechnungen Aufwand Asylsuchende		6'780.00		7'000.00		6'780.00
422	Technische Inspektorate	223'793.45	246'174.90	222'100.00	259'400.00	211'011.65	198'455.75
4220	Technische Inspektorate	223'793.45	246'174.90	222'100.00	259'400.00	211'011.65	198'455.75
	<i>Nettoergebnis</i>	<i>22'381.45</i>		<i>37'300.00</i>			<i>12'555.90</i>
3010.00	Personal: Besoldungen	148'837.00		148'200.00		111'391.85	
3050.00	Sozialversicherungsbeiträge AHV, IV, EO, ALV	11'753.70		11'700.00		8'772.50	
3051.00	Personalversicherungsbeiträge	14'500.30		13'800.00		7'895.85	
3053.00	Kranken- und Unfallversicherungsprämien	912.90		1'000.00		767.45	
3090.00	Aus-/Weiterbildung, Kurse	1'864.75		11'000.00		705.45	
3100.00	Büromaterial, Drucksachen	1'413.90		2'000.00		1'162.70	
3130.00	Telefon-/Anschlussgebühren	377.00		400.00		248.00	
3130.05	Porti	213.45		500.00		124.15	
3130.20	Arbeiten durch Dritte	31'584.45		20'000.00		66'811.70	
3133.05	Informatikaufwand	4'288.75		3'800.00		5'297.30	
3150.00	Büromobiliar/-maschinen/-geräte: Unterhalt und Reparaturen					201.00	
3170.00	Reise- und Spesenentschädigungen	1'337.25		3'000.00		1'123.70	

Institutionelle Gliederung		Rechnung 2021		Budget 2021		Rechnung 2020	
		Aufwand	Ertrag	Aufwand	Ertrag	Aufwand	Ertrag
3635.14	Periodische Beitragsleistungen an private Unternehmungen	810.00		800.00		610.00	
3920.01	Verrechnung Raumaufwand	5'900.00		5'900.00		5'900.00	
4210.00	Gebühreneinnahmen		28'450.00		45'000.00		28'650.00
4309.00	Arbeiten für Dritte		74'000.00		74'400.00		47'416.60
4990.00	Verschiedene Verrechnungen		143'724.90		140'000.00		122'389.15
427	Swisslos	2'592'901.10	2'592'901.10	2'175'000.00	2'175'000.00	2'425'620.10	2'425'620.10
4270	Gewinnanteil und Beiträge allgemein	1'127'350.60	2'591'940.10	759'000.00	2'175'000.00	1'224'184.49	2'424'645.10
	<i>Nettoergebnis</i>	<i>1'464'589.50</i>		<i>1'416'000.00</i>		<i>1'200'460.61</i>	
3409.00	Verzinsung der Gelder von Fonds und Spezialrechnungen	19'750.40				16'913.40	
3501.02	Einlage in Fonds: Swisslos-Fonds	384'122.35		156'700.00		585'432.94	
3635.05	Beiträge an kulturelle Aufwendungen	271'840.40				102'770.45	
3635.06	Verschiedene Beiträge	24'291.00		254'300.00		29'291.00	
3635.07	Beiträge Bereich Natur	25'815.75		25'000.00		25'000.00	
3635.09	Beiträge für verschiedene Hilfsaktionen	25'000.00		25'000.00		25'000.00	
3635.10	Winter Universiade 2021					190'000.00	
3635.11	Vergabungen Sozialamt	30'804.55		30'000.00		28'254.00	
3635.12	Vergabungen Gesundheitsamt	18'140.10		30'000.00		22'707.60	
3635.13	Vergabungen Denkmalpflege			100'000.00			
3635.30	Bildung und Forschung	79'397.95		80'000.00			
3700.00	Bundesbeiträge zur Weiterleitung	182'340.15				136'028.40	
3930.00	Verwaltungskosten	47'769.00		42'000.00		45'425.00	
3980.00	Überweisung soziale Fürsorge/Spielsuchtabgabe	18'078.95		16'000.00		17'361.70	
4130.00	Kantonsanteil Swisslos		2'406'532.95		2'175'000.00		2'288'616.70
4390.00	Verschiedene Einnahmen Dritte		3'067.00				

Institutionelle Gliederung		Rechnung 2021		Budget 2021		Rechnung 2020	
		Aufwand	Ertrag	Aufwand	Ertrag	Aufwand	Ertrag
4700.00	Bundesbeiträge zur Weiterleitung		182'340.15				136'028.40
4271	Vergabungen Kulturabteilung	683'613.20		617'000.00		716'346.41	
	<i>Nettoergebnis</i>		<i>683'613.20</i>		<i>617'000.00</i>		<i>716'346.41</i>
3050.00	Sozialversicherungsbeiträge AHV, IV, EO, ALV					124.45	
3053.00	Kranken- und Unfallversicherungsprämien					19.80	
3635.05	Beiträge an kulturelle Aufwendungen			52'000.00			
3635.13	Vergabungen Denkmalpflege	99'736.00				100'160.00	
3635.28	Vergabungen an Kulturförderung	514'040.75		500'000.00		449'550.20	
3635.29	Vergabungen an Kulturpflege	69'836.45		65'000.00		85'976.00	
3635.30	Bildung und Forschung					80'434.91	
3635.31	Vergabungen an Sport					81.05	
4272	Vergabungen Sportabteilung	781'937.30	961.00	799'000.00		485'089.20	975.00
	<i>Nettoergebnis</i>		<i>780'976.30</i>		<i>799'000.00</i>		<i>484'114.20</i>
3632.03	Beiträge an Investitionen im Sportbereich			40'000.00			
3635.10	Winter Universiade 2021	190'000.00		190'000.00			
3635.31	Vergabungen an Sport	16'987.35		29'000.00			
3635.44	Beiträge an Verbände und Sportvereine	367'557.95		270'000.00		288'916.20	
3635.45	Beiträge an Anlässe und Begabtenförderung	94'000.00		100'000.00		96'340.00	
3635.46	Beiträge an verschiedene Institutionen für Sportanlagen	59'392.00		100'000.00		99'833.00	
3637.00	Förderung Leistungssport	54'000.00		70'000.00			
4390.00	Verschiedene Einnahmen Dritte		961.00				975.00
429	Sozialversicherungen/Ausgleichskasse	17'309'244.84	5'057'951.00	18'221'400.00	5'149'600.00	17'902'765.25	5'101'450.00
4292	Ergänzungsleistungen zur AHV und IV	16'785'771.14	5'057'951.00	17'720'000.00	5'149'600.00	17'416'677.15	5'101'450.00

Institutionelle Gliederung		Rechnung 2021		Budget 2021		Rechnung 2020	
		Aufwand	Ertrag	Aufwand	Ertrag	Aufwand	Ertrag
	<i>Nettoergebnis</i>		11'727'820.14		12'570'400.00		12'315'227.15
3130.20	Arbeiten durch Dritte: Ausgleichskasse OW	698'734.34		620'000.00		733'978.75	
3637.11	Beiträge an AHV-Ergänzungsleistungen	11'118'748.65		11'800'000.00		11'537'540.35	
3637.12	Beiträge an IV-Ergänzungsleistungen	4'968'288.15		5'300'000.00		5'145'158.05	
4630.13	Bundesbeiträge: AHV-Ergänzungsleistungen		2'839'629.00		2'786'400.00		2'838'779.00
4630.14	Bundesbeiträge: IV-Ergänzungsleistungen		2'002'232.00		2'132'200.00		2'042'591.00
4630.15	Bundesbeiträge: Verwaltungskosten EL AHV und IV		216'090.00		231'000.00		220'080.00
4294	Familienzulagen	496'490.60		501'400.00		486'088.10	
	<i>Nettoergebnis</i>		496'490.60		501'400.00		486'088.10
3130.20	Arbeiten durch Dritte	11'194.85		10'000.00		8'053.90	
3630.02	Kinderzulagen für Kleinbauern und landwirtsch. Arbeitnehmer	261'398.60		311'400.00		316'956.20	
3637.13	Kinderzulagen Nichterwerbstätige	223'897.15		180'000.00		161'078.00	
4295	Überbrückungsleistung für ältere Arbeitslose	26'983.10					
	<i>Nettoergebnis</i>		26'983.10				
3130.30	Arbeiten durch Dritte: Ausgleichskasse OW	26'983.10					
43	Amt für Landwirtschaft und Umwelt	35'456'931.46	33'017'153.35	35'620'000.00	33'081'600.00	35'206'964.31	32'872'950.00
	<i>Nettoergebnis</i>		2'439'778.11		2'538'400.00		2'334'014.31
430	Amt für Landwirtschaft und Umwelt	377'089.16	18'470.00	376'800.00	2'000.00	386'418.27	5'650.00
4300	Amtsleitung ALU	377'089.16	18'470.00	376'800.00	2'000.00	386'418.27	5'650.00
	<i>Nettoergebnis</i>		358'619.16		374'800.00		380'768.27
3000.10	Sitzungsgelder Kommissionen	1'490.00		3'500.00		1'490.00	
3010.00	Personal: Besoldungen	198'225.25		218'100.00		235'045.10	

Institutionelle Gliederung		Rechnung 2021		Budget 2021		Rechnung 2020	
		Aufwand	Ertrag	Aufwand	Ertrag	Aufwand	Ertrag
3010.10	Auszubildende/Praktikanten: Löhne	17'450.00		22'000.00		12'304.70	
3040.00	Familienzulagen	1'100.00				700.00	
3050.00	Sozialversicherungsbeiträge AHV, IV, EO, ALV	16'296.60		18'700.00		18'784.80	
3051.00	Personalversicherungsbeiträge	21'132.30		25'200.00		25'133.70	
3053.00	Kranken- und Unfallversicherungsprämien	1'216.10		1'600.00		1'625.70	
3064.00	Überbrückungsrente	8'345.80					
3090.00	Aus-/Weiterbildung, Kurse	510.00		500.00		70.00	
3100.00	Büromaterial, Drucksachen	3'681.50		3'500.00		3'326.62	
3103.00	Fachzeitschriften, Literatur, Mediothek, Bibliothek	669.05		500.00		408.00	
3130.00	Telefon-/Anschlussgebühren	293.00		500.00		458.35	
3130.05	Porti	1'420.11		1'200.00		1'599.30	
3130.20	Arbeiten durch Dritte	15'862.65		15'000.00		12'646.15	
3133.05	Informatikaufwand	11'691.15		10'500.00		9'236.30	
3170.00	Reise- und Spesenentschädigungen	2'026.00		2'000.00		1'793.80	
3199.00	Verschiedener Sachaufwand	17'500.00		500.00		5'000.00	
3631.20	Beiträge für LIS/GIS	19'230.65		17'200.00		18'203.45	
3635.03	Periodische Beitragsleistungen: Konferenzen	5'110.00		3'200.00		5'112.30	
3636.08	Periodische Beitragsleistungen: Gemeinnützige Verbände und Organisationen	5'839.00		5'100.00		5'480.00	
3920.01	Verrechnung Raumaufwand	28'000.00		28'000.00		28'000.00	
4210.00	Gebühreneinnahmen		200.00		500.00		
4309.00	Arbeiten für Dritte		770.00		1'000.00		650.00
4390.00	Verschiedene Einnahmen Dritte		17'500.00		500.00		5'000.00
431	Beratung und Strukturverbesserungen	735'048.55	269'685.75	751'100.00	242'000.00	635'906.85	230'709.80
4311	Beratung	252'254.95	155'187.75	272'700.00	146'000.00	260'381.65	155'312.80
	<i>Nettoergebnis</i>		<i>97'067.20</i>		<i>126'700.00</i>		<i>105'068.85</i>

Institutionelle Gliederung		Rechnung 2021		Budget 2021		Rechnung 2020	
		Aufwand	Ertrag	Aufwand	Ertrag	Aufwand	Ertrag
3010.00	Personal: Besoldungen	186'784.20		186'000.00		186'023.40	
3010.05	Aushilfspersonal: Löhne	5'263.95		20'000.00		13'255.95	
3040.00	Familienzulagen	497.40				840.90	
3050.00	Sozialversicherungsbeiträge AHV, IV, EO, ALV	15'183.10		16'200.00		15'625.00	
3051.00	Personalversicherungsbeiträge	18'339.00		17'400.00		17'436.60	
3053.00	Kranken- und Unfallversicherungsprämien	1'156.90		1'400.00		1'314.10	
3090.00	Aus-/Weiterbildung, Kurse	50.00		1'000.00		450.00	
3100.00	Büromaterial, Drucksachen	2'951.90		4'800.00		1'829.20	
3103.00	Fachzeitschriften, Literatur, Mediothek, Bibliothek	260.75		400.00		338.80	
3130.00	Telefon-/Anschlussgebühren	472.00		800.00		533.00	
3130.05	Porti	886.15		800.00		1'111.20	
3130.20	Arbeiten durch Dritte	6'071.05		6'000.00		6'398.45	
3133.05	Informatikaufwand	3'959.50		3'800.00		4'467.30	
3170.00	Reise- und Spesenentschädigungen	2'279.05		4'000.00		2'657.75	
3637.14	Beiträge an Private (Pflanzenschutz)			2'000.00			
3920.01	Verrechnung Raumaufwand	8'100.00		8'100.00		8'100.00	
4309.00	Arbeiten für Dritte		80'087.75		70'000.00		80'212.80
4630.00	Bundesbeitrag		100.00		1'000.00		100.00
4910.04	Verrechnung Kostenanteile: Baukoordination		75'000.00		75'000.00		75'000.00
4312	Strukturverbesserungen	482'793.60	114'498.00	478'400.00	96'000.00	375'525.20	75'397.00
	<i>Nettoergebnis</i>		<i>368'295.60</i>		<i>382'400.00</i>		<i>300'128.20</i>
3010.00	Personal: Besoldungen	194'179.85		195'400.00		160'427.35	
3040.00	Familienzulagen	1'900.00				1'200.00	
3050.00	Sozialversicherungsbeiträge AHV, IV, EO, ALV	15'353.45		15'300.00		12'633.75	
3051.00	Personalversicherungsbeiträge	13'187.10		13'400.00		11'278.80	
3053.00	Kranken- und Unfallversicherungsprämien	1'192.90		1'300.00		1'105.35	

Institutionelle Gliederung		Rechnung 2021		Budget 2021		Rechnung 2020	
		Aufwand	Ertrag	Aufwand	Ertrag	Aufwand	Ertrag
3090.00	Aus-/Weiterbildung, Kurse	1'762.00		2'000.00		110.00	
3100.00	Büromaterial, Drucksachen	281.65		800.00			
3103.00	Fachzeitschriften, Literatur, Mediothek, Bibliothek	314.50		100.00		90.00	
3130.00	Telefon-/Anschlussgebühren	889.80		1'000.00		694.90	
3130.05	Porti	1'000.00		1'000.00		800.00	
3130.20	Arbeiten durch Dritte	9'667.70		8'000.00		13'587.95	
3133.05	Informatikaufwand	6'680.00		4'500.00		7'159.60	
3170.00	Reise- und Spesenentschädigungen	2'584.65		2'500.00		1'637.50	
3660.00	Planmässige Abschreibungen Investitionsbeiträge	222'000.00		221'000.00		157'000.00	
3910.04	Verrechnung Kostenanteile: STV (Schätzungen)	4'000.00		4'300.00			
3920.01	Verrechnung Raumaufwand	7'800.00		7'800.00		7'800.00	
4210.00	Gebühreneinnahmen Bodenrecht		20'000.00		25'000.00		23'800.00
4210.20	Gebühreneinnahmen Schätzungen		73'398.00		55'000.00		44'077.00
4309.00	Arbeiten für Dritte		21'100.00		16'000.00		7'520.00
432	Landwirtschaftliche Beiträge	32'670'367.05	31'937'147.90	32'869'400.00	32'125'000.00	32'564'793.70	31'910'693.20
4321	Direktzahlungen	32'570'367.05	31'937'147.90	32'769'400.00	32'125'000.00	32'513'493.70	31'910'693.20
	<i>Nettoergebnis</i>		633'219.15		644'400.00		602'800.50
3010.00	Personal: Besoldungen	157'106.45		155'500.00		156'431.20	
3010.05	Aushilfspersonal: Löhne	18'083.25		25'000.00		12'712.50	
3010.90	Lohnausfallentschädigungen: Versicherungsleistung	-2'138.00				-15'896.85	
3040.00	Familienzulagen	3'237.50		3'600.00		1'862.50	
3050.00	Sozialversicherungsbeiträge AHV, IV, EO, ALV	13'669.15		14'200.00		12'526.35	
3051.00	Personalversicherungsbeiträge	13'327.40		13'300.00		13'145.75	
3053.00	Kranken- und Unfallversicherungsprämien	1'015.85		1'200.00		1'033.05	

Institutionelle Gliederung		Rechnung 2021		Budget 2021		Rechnung 2020	
		Aufwand	Ertrag	Aufwand	Ertrag	Aufwand	Ertrag
3090.00	Aus-/Weiterbildung, Kurse			1'000.00			
3100.00	Büromaterial, Drucksachen	989.50		1'800.00		49.00	
3103.00	Fachzeitschriften, Literatur, Mediothek, Bibliothek			200.00		206.40	
3130.00	Telefon-/Anschlussgebühren	436.00		1'500.00		308.00	
3130.05	Porti	1'911.30		2'500.00		2'373.80	
3130.20	Arbeiten durch Dritte	22'379.65		20'000.00		24'668.90	
3133.05	Informatikaufwand	140'465.80		134'600.00		125'501.25	
3170.00	Reise- und Spesenentschädigungen	2'314.90		3'500.00		2'857.60	
3631.20	Beiträge für LIS/GIS	3'183.80		3'200.00		3'069.70	
3637.28	Kantonsbeiträge (Gegenleistung Landschaftsqualitätsbeitrag)	187'676.85		188'000.00		187'953.65	
3637.29	Kantonsbeiträge (Vernetzung)	102'999.05		99'000.00		99'972.00	
3707.10	Weiterleitung Kulturlandschaftsbeiträge	12'100'243.35		12'100'000.00		11'991'830.35	
3707.11	Weiterleitung Versorgungssicherheitsbeiträge	8'446'387.00		8'500'000.00		8'474'516.45	
3707.12	Weiterleitung Biodiversitätsbeiträge	3'892'175.95		3'800'000.00		3'820'957.60	
3707.14	Weiterleitung Produktionssystembeiträge	5'041'355.95		5'000'000.00		5'019'459.25	
3707.15	Weiterleitung Ressourceneffizienzbeiträge	198'688.65		200'000.00		198'478.05	
3707.16	Weiterleitung Übergangsbeiträge	524'462.15		800'000.00		676'578.95	
3707.17	Weiterleitung Landschaftsqualitätsbeiträge	1'689'095.55		1'690'000.00		1'691'598.25	
3920.01	Verrechnung Raumaufwand	11'300.00		11'300.00		11'300.00	
4309.00	Arbeiten für Dritte		44'739.30		35'000.00		37'274.30
4700.10	Bundesbeiträge zur Weiterleitung (Kulturlandschaftsbeiträge)		12'100'243.35		12'100'000.00		11'991'830.35
4700.11	Bundesbeiträge zur Weiterleitung (Versorgungssicherheitsbeiträge)		8'446'387.00		8'500'000.00		8'474'516.45
4700.12	Bundesbeiträge zur Weiterleitung (Biodiversitätsbeiträge)		3'892'175.95		3'800'000.00		3'820'957.60

Institutionelle Gliederung		Rechnung 2021		Budget 2021		Rechnung 2020	
		Aufwand	Ertrag	Aufwand	Ertrag	Aufwand	Ertrag
4700.14	Bundesbeiträge zur Weiterleitung (Produktionssystembeiträge)		5'041'355.95		5'000'000.00		5'019'459.25
4700.15	Bundesbeiträge zur Weiterleitung (Ressourceneffizienzbeiträge)		198'688.65		200'000.00		198'478.05
4700.16	Bundesbeiträge zur Weiterleitung (Übergangsbeiträge)		524'462.15		800'000.00		676'578.95
4700.17	Bundesbeiträge zur Weiterleitung (Landschaftsqualitätsbeiträge)		1'689'095.55		1'690'000.00		1'691'598.25
4322	Viehwirtschaft	100'000.00		100'000.00		51'300.00	
	<i>Nettoergebnis</i>		<i>100'000.00</i>		<i>100'000.00</i>		<i>51'300.00</i>
3635.25	Kantonsbeitrag an Tierzucht	65'000.00		65'000.00		16'300.00	
3635.26	Kantonsbeitrag an Schlachtvieh	35'000.00		35'000.00		35'000.00	
433	Umwelt	1'674'426.70	791'849.70	1'622'700.00	712'600.00	1'619'845.49	725'897.00
4330	Abteilungsleitung	224'922.03		222'100.00		214'528.36	
	<i>Nettoergebnis</i>		<i>224'922.03</i>		<i>222'100.00</i>		<i>214'528.36</i>
3010.00	Personal: Besoldungen	172'369.95		171'100.00		168'116.00	
3050.00	Sozialversicherungsbeiträge AHV, IV, EO, ALV	13'627.80		13'300.00		13'239.65	
3051.00	Personalversicherungsbeiträge	18'154.15		18'200.00		17'956.50	
3053.00	Kranken- und Unfallversicherungsprämien	1'058.30		1'200.00		1'158.30	
3090.00	Aus-/Weiterbildung, Kurse			500.00			
3100.00	Büromaterial, Drucksachen	131.68		400.00		115.41	
3130.00	Telefon-/Anschlussgebühren	139.00		200.00		194.00	
3130.05	Porti	28.00		200.00		500.00	
3133.05	Informatikaufwand	12'830.00		9'200.00		6'466.30	
3134.00	Versicherungen	265.80		300.00		265.80	
3151.00	Unterhalt Fahrzeuge, Geräte, Apparate			200.00			

Institutionelle Gliederung		Rechnung 2021		Budget 2021		Rechnung 2020	
		Aufwand	Ertrag	Aufwand	Ertrag	Aufwand	Ertrag
3170.00	Reise- und Spesenentschädigungen	1'017.35		2'000.00		1'216.40	
3920.01	Verrechnung Raumaufwand	5'300.00		5'300.00		5'300.00	
4331	Gewässer- und Umweltschutz	1'091'992.07	380'535.40	1'049'800.00	380'000.00	1'044'458.40	356'673.75
	<i>Nettoergebnis</i>		<i>711'456.67</i>		<i>669'800.00</i>		<i>687'784.65</i>
3010.00	Personal: Besoldungen	530'927.70		508'600.00		513'278.15	
3010.90	Lohnausfallentschädigungen: Versicherungsleistung	-14'760.95				-483.20	
3040.00	Familienzulagen	5'976.00		6'000.00		5'976.00	
3050.00	Sozialversicherungsbeiträge AHV, IV, EO, ALV	41'014.75		39'900.00		40'390.85	
3051.00	Personalversicherungsbeiträge	47'333.05		46'100.00		45'092.60	
3053.00	Kranken- und Unfallversicherungsprämien	3'168.20		3'500.00		3'534.15	
3090.00	Aus-/Weiterbildung, Kurse	1'800.00		3'000.00		1'440.00	
3100.00	Büromaterial, Drucksachen	8'201.05		8'000.00		6'463.70	
3103.00	Fachzeitschriften, Literatur, Mediothek, Bibliothek	893.47		500.00		698.94	
3130.00	Telefon-/Anschlussgebühren	675.00		1'500.00		1'092.05	
3130.05	Porti	1'757.90		2'000.00		2'444.70	
3130.20	Arbeiten durch Dritte	5'776.80		5'000.00		5'634.00	
3130.23	Arbeiten durch Dritte: Gewässerschutz	76'296.70		72'000.00		76'813.61	
3130.24	Arbeiten durch Dritte: Umweltschutz	46'784.70		47'000.00		48'547.95	
3130.25	Arbeiten durch Dritte: Luftreinhaltung	182'963.95		173'000.00		161'555.85	
3133.05	Informatikaufwand	28'346.20		26'700.00		31'876.65	
3170.00	Reise- und Spesenentschädigungen	3'392.75		6'400.00		3'678.50	
3320.00	Planmässige Abschreibungen immaterielle Anlagen	40'840.10		33'000.00		41'212.00	
3631.20	Beiträge für LIS/GIS	12'432.70		12'000.00		11'992.90	
3635.14	Periodische Beitragsleistungen an private Unternehmungen	9'634.00		8'500.00		8'826.00	

Institutionelle Gliederung		Rechnung 2021		Budget 2021		Rechnung 2020	
		Aufwand	Ertrag	Aufwand	Ertrag	Aufwand	Ertrag
3702.14	Weiterleitung der Bundesbeiträge an Gemeinden	41'438.00		30'000.00		17'293.00	
3920.01	Verrechnung Raumaufwand	17'100.00		17'100.00		17'100.00	
4210.00	Gebühreneinnahmen		141'995.40		140'000.00		145'913.75
4390.00	Verschiedene Einnahmen Dritte		10'875.00		10'000.00		6'375.00
4630.00	Bundesbeitrag		61'227.00		75'000.00		62'092.00
4700.00	Bundesbeiträge zur Weiterleitung		41'438.00		30'000.00		17'293.00
4910.00	Verrechnung Besoldungsanteile		100'000.00		100'000.00		100'000.00
4910.04	Verrechnung Kostenanteile: Baukoordination		25'000.00		25'000.00		25'000.00
4332	Fischerei	226'553.35	261'098.00	215'500.00	250'600.00	219'960.65	282'585.00
	<i>Nettoergebnis</i>	<i>34'544.65</i>		<i>35'100.00</i>		<i>62'624.35</i>	
3000.10	Sitzungsgelder Kommissionen	480.00		1'500.00		1'050.00	
3010.05	Aushilfspersonal: Löhne	5'200.00		4'000.00		3'250.00	
3042.00	Verpflegungszulagen	1'999.80		2'000.00		1'999.80	
3049.00	Übrige Zulagen	17'800.20		17'800.00		16'899.90	
3050.00	Sozialversicherungsbeiträge AHV, IV, EO, ALV	7.10		300.00		14.20	
3053.00	Kranken- und Unfallversicherungsprämien	10.95				7.30	
3101.10	Betriebs-, Verbrauchs-, Kursmaterial, Treibstoff	4'774.45		3'000.00		4'316.80	
3109.00	Ankauf von Besatzfischen	36'357.85		36'000.00		32'737.50	
3120.00	Heizung, Strom, Wasser, Kehrlicht	783.85		500.00		823.65	
3130.00	Telefon-/Anschlussgebühren	377.00				261.00	
3130.26	Arbeiten durch Dritte: Fischeinsätze	2'274.05		2'000.00		1'279.50	
3130.27	Arbeiten durch Dritte: Fischgewässer	3'404.20		2'000.00		2'068.80	
3130.28	Arbeiten durch Dritte: Patentausgaben	6'546.50		5'000.00		7'163.50	
3130.29	Arbeiten durch Dritte: Rückvergütung Statistikgebühr	10'360.00		8'000.00		14'060.00	
3132.23	Arbeiten durch Dritte: Gutachten	3'416.90		1'500.00		1'837.05	

Institutionelle Gliederung		Rechnung 2021		Budget 2021		Rechnung 2020	
		Aufwand	Ertrag	Aufwand	Ertrag	Aufwand	Ertrag
3134.00	Versicherungen	282.50		300.00		282.50	
3151.00	Unterhalt Fahrzeuge, Geräte, Apparate	1'333.00		2'500.00		1'060.60	
3160.00	Miete und Pacht Liegenschaften	25'060.00		25'500.00		25'060.00	
3170.00	Reise- und Spesenentschädigungen	387.00		500.00		350.00	
3181.00	Abschreibungen, Erlasse auf Forderungen	665.00				160.00	
3199.00	Verschiedener Sachaufwand	2'873.00		1'000.00		3'118.55	
3635.14	Periodische Beitragsleistungen an private Unternehmungen	2'160.00		2'100.00		2'160.00	
3910.01	Verrechnung Kostenanteile	100'000.00		100'000.00		100'000.00	
4120.10	Patentgebühren		224'145.00		200'000.00		245'070.00
4260.00	Div. Rückerstattungen/Regresse		20'750.00		20'600.00		20'750.00
4390.00	Verschiedene Einnahmen Dritte		16'203.00		30'000.00		16'765.00
4333	Chemiewehr- und Strahlenschutz	70'978.55	62'556.80	93'300.00	47'000.00	89'039.11	46'133.50
	<i>Nettoergebnis</i>		<i>8'421.75</i>		<i>46'300.00</i>		<i>42'905.61</i>
3130.00	Telefon-/Anschlussgebühren			300.00		204.30	
3151.00	Unterhalt Fahrzeuge, Geräte, Apparate	30'000.00		48'000.00		43'507.41	
3181.00	Abschreibungen, Erlasse auf Forderungen	500.00					
3199.00	Verschiedener Sachaufwand	1'097.55		2'000.00		15'484.40	
3611.00	Entschädigungen an Kantone: Chemiewehrstützpunkt Kt. Luzern	32'000.00					
3637.19	Beiträge für Ausbildung Chemiewehr und Strahlenschutz			35'000.00		22'462.00	
3637.20	Beiträge für Ausbildung: C-Fachberater			500.00			
3637.21	Beitrag an Strahlenschutz ZCH	7'381.00		7'500.00		7'381.00	
4390.00	Verschiedene Einnahmen Dritte		18'601.80		2'000.00		2'178.50
4990.05	Verschiedene Verrechnungen: div. Bundesbeiträge		43'955.00		45'000.00		43'955.00

Institutionelle Gliederung		Rechnung 2021		Budget 2021		Rechnung 2020	
		Aufwand	Ertrag	Aufwand	Ertrag	Aufwand	Ertrag
4334	Ölwehrstützpunkt	59'980.70	87'659.50	42'000.00	35'000.00	51'858.97	40'504.75
	<i>Nettoergebnis</i>						
		27'678.80			7'000.00		11'354.22
3130.20	Arbeiten durch Dritte	35'151.50		20'000.00		27'636.90	
3151.00	Unterhalt Fahrzeuge, Geräte, Apparate	15'419.20		15'000.00		15'375.52	
3181.00	Abschreibungen, Erlasse auf Forderungen					2'976.55	
3637.01	Beiträge an Private: Ausbildung Ölwehr	9'410.00		7'000.00		5'870.00	
4309.00	Arbeiten für Dritte		81'659.50		30'000.00		34'504.75
4990.05	Verschiedene Verrechnungen: div. Bundesbeiträge		6'000.00		5'000.00		6'000.00
5	Bildungs- und Kulturdepartement	59'631'796.49	14'610'052.47	60'669'300.00	14'475'400.00	57'556'924.78	14'764'837.72
	<i>Nettoergebnis</i>						
			45'021'744.02		46'193'900.00		42'792'087.06
50	Departementssekretariat	17'634'475.17	400'344.20	17'649'300.00	411'900.00	16'254'161.80	379'053.25
	<i>Nettoergebnis</i>						
			17'234'130.97		17'237'400.00		15'875'108.55
500	Departementssekretariat	1'396'759.79	153'012.20	1'436'900.00	163'900.00	1'416'316.35	166'029.25
5000	Departementsdienste BKD	566'961.79	27'445.05	556'900.00	16'900.00	545'636.35	32'811.90
	<i>Nettoergebnis</i>						
			539'516.74		540'000.00		512'824.45
3010.00	Personal: Besoldungen	272'632.10		269'800.00		270'655.60	
3010.10	Auszubildende/Praktikanten: Löhne	9'592.75		14'500.00		9'802.45	
3010.90	Lohnausfallentschädigungen: Versicherungsleistung	-1'139.20					
3040.00	Familienzulagen	2'431.90		2'400.00		-3'606.05	
3050.00	Sozialversicherungsbeiträge AHV, IV, EO, ALV	23'674.90		22'300.00		23'423.50	
3051.00	Personalversicherungsbeiträge	26'650.85		24'300.00		26'253.95	
3053.00	Kranken- und Unfallversicherungsprämien	1'897.55		1'900.00		2'115.85	

Institutionelle Gliederung	Rechnung 2021		Budget 2021		Rechnung 2020	
	Aufwand	Ertrag	Aufwand	Ertrag	Aufwand	Ertrag
3064.00	Überbrückungsrente	8'961.00		8'900.00		10'738.20
3064.01	Entnahme Rückstellung Überbrückungsrente	-8'961.00		-8'900.00		-10'663.20
3090.00	Aus-/Weiterbildung, Kurse	2'940.55		2'100.00		
3100.00	Büromaterial, Drucksachen	4'476.46		4'000.00		5'149.15
3103.00	Fachzeitschriften, Literatur, Mediothek, Bibliothek	1'438.00		1'400.00		1'560.15
3110.00	Büromobiliar/-maschinen/-geräte: Neu- und Ersatzanschaffungen					2'021.40
3130.00	Telefon-/Anschlussgebühren	1'023.95		2'000.00		1'749.30
3130.05	Porti	369.38		500.00		1'365.00
3130.10	Bank- und Postcheckgebühren	72.35		100.00		60.00
3130.20	Arbeiten durch Dritte	37'561.50		16'400.00		24'289.00
3132.23	Arbeiten durch Dritte: Gutachten			15'000.00		
3133.05	Informatikaufwand	19'683.30		22'100.00		14'065.00
3150.00	Büromobiliar/-maschinen/-geräte: Unterhalt und Reparaturen			500.00		
3170.00	Reise- und Spesenentschädigungen	4'142.70		3'000.00		634.60
3170.05	Feierlichkeiten, Empfänge, Ehrenkosten	4'914.10		2'000.00		330.00
3199.00	Verschiedener Sachaufwand	777.45		1'300.00		949.30
3632.00	Finanzhilfen Covid-19					21'467.75
3634.03	Periodische Beitragsleistungen an öffentliche Unternehmungen	5'115.20		6'000.00		5'333.40
3635.03	Periodische Beitragsleistungen: Konferenzen	101'506.00		103'100.00		97'742.00
3635.27	Beiträge an verschiedene Institutionen	5'000.00				
3637.22	Beiträge an Private (Landeswallfahrten)	2'000.00		2'000.00		
3920.01	Verrechnung Raumaufwand	40'200.00		40'200.00		40'200.00
4240.02	Benützungsgebühren		19'478.10		16'400.00	17'396.20
4390.00	Verschiedene Einnahmen Dritte		882.50		500.00	1'031.30

Institutionelle Gliederung		Rechnung 2021		Budget 2021		Rechnung 2020	
		Aufwand	Ertrag	Aufwand	Ertrag	Aufwand	Ertrag
4630.00	Bundesbeiträge: Finanzhilfe Covid-19		7'084.45				
4632.00	Gemeindebeiträge: Finanzhilfe Covid-19						14'384.40
5002	Stipendien und Studiendarlehen	829'798.00	125'567.15	880'000.00	147'000.00	870'680.00	133'217.35
	<i>Nettoergebnis</i>		704'230.85		733'000.00		737'462.65
3637.23	Stipendien	824'998.00		850'000.00		862'680.00	
3637.24	Vergabungen Kathriner-Egger-Fonds	4'800.00		30'000.00		8'000.00	
4260.00	Div. Rückerstattungen/Regresse		5'320.00				5'600.00
4390.00	Verschiedene Einnahmen Dritte						34.75
4450.00	Zinsertrag Studiendarlehen		3'588.05				3'854.40
4501.02	Entnahme Kathriner-Egger-Fonds		4'800.00		30'000.00		8'000.00
4630.00	Bundesbeitrag		108'792.00		112'000.00		112'159.00
4940.00	Verrechnung von Zinskosten		3'067.10		5'000.00		3'569.20
501	Kantonsbeiträge an Schulen	16'237'715.38	247'332.00	16'212'400.00	248'000.00	14'837'845.45	213'024.00
5011	Mittelschulen	3'140'910.00	247'332.00	3'149'800.00	248'000.00	2'284'029.00	213'024.00
	<i>Nettoergebnis</i>		2'893'578.00		2'901'800.00		2'071'005.00
3611.07	Schulen: Entschädigungen an ausserkantonale Institutionen	897'210.00		923'400.00		999'429.00	
3612.01	Gemeindebeiträge BAZ Glauenberg	130'000.00		130'000.00		130'000.00	
3636.04	Beiträge an Stiftschule Engelberg	1'558'100.00		1'573'100.00		767'500.00	
3636.11	Beiträge an Sportmittelschule Engelberg	555'600.00		523'300.00		387'100.00	
4612.00	Gemeindebeiträge		78'150.00		87'700.00		56'700.00
4630.00	Bundesbeitrag für Sportmittelschule Engelberg		79'800.00		70'300.00		66'500.00
4630.05	Bundesbeiträge BAZ Glauenberg		89'382.00		90'000.00		89'824.00
5013	Tertiäre Bildung	13'096'805.38		13'062'600.00		12'553'816.45	

Institutionelle Gliederung		Rechnung 2021		Budget 2021		Rechnung 2020	
		Aufwand	Ertrag	Aufwand	Ertrag	Aufwand	Ertrag
	<i>Nettoergebnis</i>		13'096'805.38		13'062'600.00		12'553'816.45
3611.13	Universitäten	3'607'252.05		3'882'600.00		3'762'964.10	
3611.14	Fachhochschule Zentralschweiz	3'763'554.55		3'670'000.00		3'432'934.40	
3611.15	Fachhochschulen und Pädagogische Hochschulen	3'460'690.98		3'300'000.00		3'161'492.15	
3611.16	Höhere Fachschulen	2'252'936.80		2'200'000.00		2'161'966.80	
3611.17	Berufsprüfungen und höhere Berufsprüfungen	12'371.00		10'000.00		34'459.00	
53	Amt für Volks- und Mittelschulen	17'635'221.36	822'753.67	18'392'900.00	1'056'500.00	17'367'040.34	909'167.55
	<i>Nettoergebnis</i>		16'812'467.69		17'336'400.00		16'457'872.79
530	Amt für Volks- und Mittelschulen	1'609'927.23	136'997.10	1'804'700.00	193'000.00	1'559'940.39	139'360.20
5300	Amtsleitung AVM	1'490'940.42	28'346.85	1'642'300.00	30'000.00	1'463'525.99	13'392.35
	<i>Nettoergebnis</i>		1'462'593.57		1'612'300.00		1'450'133.64
3000.10	Sitzungsgelder Kommissionen	16'740.00		15'000.00		11'410.00	
3010.00	Personal: Besoldungen	535'043.45		554'200.00		547'640.30	
3010.10	Auszubildende/Praktikanten: Löhne	12'416.25		14'500.00		4'780.55	
3010.90	Lohnausfallentschädigungen: Versicherungsleistung					-11'749.35	
3040.00	Familienzulagen	2'700.00		1'200.00		1'700.00	
3050.00	Sozialversicherungsbeiträge AHV, IV, EO, ALV	43'793.75		44'600.00		43'238.15	
3051.00	Personalversicherungsbeiträge	49'823.00		51'900.00		49'617.75	
3053.00	Kranken- und Unfallversicherungsprämien	3'439.75		3'900.00		3'762.10	
3090.00	Aus-/Weiterbildung, Kurse	356.00		2'000.00		2'435.40	
3100.00	Büromaterial, Drucksachen	8'237.68		17'000.00		15'173.70	
3103.00	Fachzeitschriften, Literatur, Mediothek, Bibliothek	798.80		800.00		456.51	
3104.00	Fachbücher, Lehrmittel, Schulmaterial, Therapiematerial	528'230.84		570'000.00		522'935.17	

Institutionelle Gliederung		Rechnung 2021		Budget 2021		Rechnung 2020	
		Aufwand	Ertrag	Aufwand	Ertrag	Aufwand	Ertrag
3130.00	Telefon-/Anschlussgebühren	998.95		1'000.00		1'177.85	
3130.05	Porti	1'359.10		3'000.00		1'729.35	
3130.20	Arbeiten durch Dritte	102'624.85		141'100.00		102'446.51	
3130.43	Arbeiten durch Dritte: Maturafeier			2'600.00		2'246.95	
3133.05	Informatikaufwand	108'094.75		139'100.00		91'336.50	
3170.00	Reise- und Spesenentschädigungen	10'216.75		10'000.00		7'340.55	
3199.00	Verschiedener Sachaufwand			800.00		300.00	
3632.00	Betriebsbeiträge an Gemeinden	33'466.50		37'000.00		33'448.00	
3635.14	Periodische Beitragsleistungen an private Unternehmungen	500.00		500.00			
3920.01	Verrechnung Raumaufwand	32'100.00		32'100.00		32'100.00	
4390.00	Verschiedene Einnahmen Dritte		28'346.85		30'000.00		13'392.35
5302	Lehrerweiterbildung und Lehrmittel	118'986.81	108'650.25	162'400.00	163'000.00	96'414.40	125'967.85
	<i>Nettoergebnis</i>		<i>10'336.56</i>	<i>600.00</i>		<i>29'553.45</i>	
3010.23	Kursleiter: Honorar	19'695.00		45'500.00		23'460.00	
3010.24	Kursleiter: Honorar (ohne Sozialleistungen)	36'577.40		25'000.00		25'775.00	
3050.00	Sozialversicherungsbeiträge AHV, IV, EO, ALV	303.60		3'600.00		324.40	
3053.00	Kranken- und Unfallversicherungsprämien	39.75		300.00		47.50	
3130.10	Bank- und Postcheckgebühren	11.60				28.75	
3130.20	Arbeiten durch Dritte			3'000.00		3'756.05	
3133.06	Informatikaufwand übrige	1'729.90					
3138.01	LWB Fachkurse ohne Diplomabschluss	47'650.96		70'000.00		32'449.35	
3170.00	Reise- und Spesenentschädigungen	12'978.60		15'000.00		10'573.35	
4230.00	Schulgelder		28'936.50		30'000.00		21'141.10
4390.00	Verschiedene Einnahmen Dritte		3'059.10		3'000.00		1'969.40
4611.00	Rückerstattungen der Kantone		38'221.00		30'000.00		31'851.70

Institutionelle Gliederung		Rechnung 2021		Budget 2021		Rechnung 2020	
		Aufwand	Ertrag	Aufwand	Ertrag	Aufwand	Ertrag
4612.00	Gemeindebeiträge		38'433.65		100'000.00		71'005.65
532	Sonderschulung	6'901'149.03	491'761.55	7'468'000.00	650'000.00	6'839'218.38	583'709.09
5320	Sonderschulung	6'901'149.03	491'761.55	7'468'000.00	650'000.00	6'839'218.38	583'709.09
	<i>Nettoergebnis</i>		<i>6'409'387.48</i>		<i>6'818'000.00</i>		<i>6'255'509.29</i>
3130.20	Arbeiten durch Dritte	9'625.00		10'000.00		3'437.50	
3632.25	Integrative Sonderschulmassnahmen bei Gemeinden	1'789'078.35		1'678'000.00		1'494'846.55	
3635.32	Sonderschulung Rütimattli	2'428'204.05		2'541'300.00		2'509'016.15	
3635.33	Heilpädagogische Früherziehung Rütimattli	328'530.20		338'900.00		303'855.40	
3635.34	Sonderschulung Juvenat	25'019.20		370'900.00		340'234.00	
3635.35	Sonderschulung ausserkantonale	1'651'890.83		1'948'000.00		1'702'597.45	
3635.37	Beratung und Unterstützung ausserkantonale	203'599.25		204'900.00		148'282.08	
3635.39	Beiträge an Privatschulen	160'920.00		150'000.00		145'200.15	
3635.49	Transportkostenvergütung an private Unternehmungen	242'660.60		175'000.00		156'378.25	
3637.25	Transportkostenvergütung an private Haushalte	12'226.55		15'000.00		9'080.35	
3910.00	Verrechnung Besoldungsanteile	49'395.00		36'000.00		26'290.50	
4390.00	Verschiedene Einnahmen Dritte						-0.01
4632.00	Beiträge von Gemeinden		491'761.55		650'000.00		583'709.10
533	Abteilung Schuldienste	758'374.21	5.00	778'900.00		765'863.24	25.00
5330	Schulpsychologischer Dienst	758'374.21	5.00	778'900.00		765'863.24	25.00
	<i>Nettoergebnis</i>		<i>758'369.21</i>		<i>778'900.00</i>		<i>765'838.24</i>
3010.00	Personal: Besoldungen	540'402.55		529'500.00		561'769.10	
3010.05	Aushilfspersonal: Löhne	9'749.25		20'000.00		15'643.30	
3010.10	Auszubildende/Praktikanten: Löhne	5'200.00		17'600.00			

Institutionelle Gliederung		Rechnung 2021		Budget 2021		Rechnung 2020	
		Aufwand	Ertrag	Aufwand	Ertrag	Aufwand	Ertrag
3010.90	Lohnausfallentschädigungen: Versicherungsleistung	-8'634.35				-17'248.00	
3040.00	Familienzulagen	8'725.00		10'800.00		9'225.00	
3050.00	Sozialversicherungsbeiträge AHV, IV, EO, ALV	43'385.50		44'600.00		44'325.70	
3051.00	Personalversicherungsbeiträge	40'551.55		42'500.00		42'514.55	
3053.00	Kranken- und Unfallversicherungsprämien	3'359.30		3'900.00		3'854.15	
3090.00	Aus-/Weiterbildung, Kurse	5'275.35		10'000.00		9'965.30	
3100.00	Büromaterial, Drucksachen	2'549.00		4'000.00		3'575.65	
3101.10	Betriebs-, Verbrauchs-, Kursmaterial, Treibstoff	6'186.95		6'000.00		3'455.05	
3103.00	Fachzeitschriften, Literatur, Mediothek, Bibliothek	853.39		1'200.00		886.79	
3104.00	Fachbücher, Lehrmittel, Schulmaterial, Therapiematerial	4'292.62		5'000.00		5'051.95	
3110.00	Büromobiliar/-maschinen/-geräte: Neu- und Ersatzanschaffungen	5'667.20					
3130.00	Telefon-/Anschlussgebühren	2'768.90		2'500.00		2'093.20	
3130.05	Porti	644.00		800.00		1'033.05	
3130.20	Arbeiten durch Dritte	2'351.40		4'000.00		2'508.20	
3133.05	Informatikaufwand	26'025.00		16'400.00		17'073.00	
3170.00	Reise- und Spesenentschädigungen	5'352.30		8'000.00		5'766.55	
3199.00	Verschiedener Sachaufwand	209.30		400.00		374.70	
3635.14	Periodische Beitragsleistungen an private Unternehmungen	2'760.00		1'000.00		3'296.00	
3920.01	Verrechnung Raumaufwand	50'700.00		50'700.00		50'700.00	
4390.00	Verschiedene Einnahmen Dritte		5.00				25.00
534	Logopädischer Dienst	506'004.18	49'395.00	459'400.00	36'000.00	479'855.59	26'290.50
5340	Logopädischer Dienst	506'004.18	49'395.00	459'400.00	36'000.00	479'855.59	26'290.50
	<i>Nettoergebnis</i>		<i>456'609.18</i>		<i>423'400.00</i>		<i>453'565.09</i>

Institutionelle Gliederung		Rechnung 2021		Budget 2021		Rechnung 2020	
		Aufwand	Ertrag	Aufwand	Ertrag	Aufwand	Ertrag
3010.05	Aushilfspersonal: Löhne für Sonderschulung	49'395.00				26'290.50	
3010.10	Auszubildende/Praktikanten: Löhne			4'000.00			
3010.90	Lohnausfallentschädigungen: Versicherungsleistung	-864.20					
3020.00	Personal: Besoldung	338'663.50		340'300.00		339'601.60	
3040.00	Familienzulagen	271.00		2'700.00		2'111.00	
3050.00	Sozialversicherungsbeiträge AHV, IV, EO, ALV	30'599.85		27'000.00		28'861.85	
3051.00	Personalversicherungsbeiträge	31'952.90		26'900.00		29'413.50	
3053.00	Kranken- und Unfallversicherungsprämien	2'376.20		2'400.00		2'515.70	
3064.00	Überbrückungsrente	14'797.80		14'700.00		14'797.80	
3064.01	Entnahme Rückstellung Überbrückungsrente	-14'797.80		-14'700.00		-14'674.20	
3090.00	Aus-/Weiterbildung, Kurse	3'859.90		3'000.00		2'234.95	
3100.00	Büromaterial, Drucksachen	1'078.40		1'000.00		906.05	
3101.10	Betriebs-, Verbrauchs-, Kursmaterial	2'256.03		2'000.00		3'091.40	
3104.00	Fachbücher, Lehrmittel, Schulmaterial, Therapiematerial	1'291.00		800.00		659.59	
3130.00	Telefon-/Anschlussgebühren	3'630.70		3'500.00		3'768.60	
3130.05	Porti	21.70		100.00		411.35	
3130.20	Arbeiten durch Dritte	6'885.60		5'000.00		4'514.05	
3133.05	Informatikaufwand	8'198.00		13'800.00		8'673.50	
3170.00	Reise- und Spesenentschädigungen	11'488.60		12'000.00		11'778.35	
3920.01	Verrechnung Raumaufwand	14'900.00		14'900.00		14'900.00	
4910.00	Verrechnung Besoldungsanteile		49'395.00		36'000.00		26'290.50
535	Abteilung Kantonsschule	7'859'766.71	144'595.02	7'881'900.00	177'500.00	7'722'162.74	159'782.76
5350	Kantonsschule	7'859'766.71	144'595.02	7'881'900.00	177'500.00	7'722'162.74	159'782.76
	<i>Nettoergebnis</i>		<i>7'715'171.69</i>		<i>7'704'400.00</i>		<i>7'562'379.98</i>

Institutionelle Gliederung		Rechnung 2021		Budget 2021		Rechnung 2020	
		Aufwand	Ertrag	Aufwand	Ertrag	Aufwand	Ertrag
3010.00	Personal: Besoldungen	425'503.75		412'700.00		418'771.85	
3010.05	Aushilfspersonal: Löhne	15'545.15		19'500.00		10'513.40	
3010.10	Auszubildende/Praktikanten: Löhne	8'124.70		8'000.00		7'312.20	
3010.90	Lohnausfallentschädigungen: Versicherungsleistung	-94'679.85		-50'000.00		-74'343.70	
3020.00	Personal: Besoldung	4'373'443.00		4'258'000.00		4'267'625.60	
3020.06	Stellvertreter: Löhne	129'121.25		150'000.00		105'930.75	
3040.00	Familienzulagen	49'082.50		49'700.00		44'560.45	
3049.05	Funktions- und Pikettzulagen	25'999.20		26'000.00		25'999.20	
3050.00	Sozialversicherungsbeiträge AHV, IV, EO, ALV	386'612.90		382'900.00		377'676.50	
3051.00	Personalversicherungsbeiträge	459'923.60		455'800.00		447'060.05	
3053.00	Kranken- und Unfallversicherungsprämien	29'881.60		33'300.00		32'538.65	
3064.00	Überbrückungsrente	59'122.80				46'117.40	
3064.01	Entnahme Rückstellung Überbrückungsrente	-23'074.80					
3090.00	Aus-/Weiterbildung, Kurse	16'920.90		30'000.00		6'420.05	
3091.00	Personalwerbung: Inserate, Spesenersatz	770.00		1'000.00		180.00	
3100.00	Büromaterial, Drucksachen	5'758.10		7'000.00		9'518.22	
3101.10	Betriebs-, Verbrauchs-, Kursmaterial, Treibstoff	6'591.90		4'800.00		4'774.46	
3103.00	Fachzeitschriften, Literatur, Mediothek, Bibliothek	5'813.05		8'000.00		7'688.34	
3104.00	Fachbücher, Lehrmittel, Schulmaterial, Therapiematerial	125'013.68		130'000.00		114'407.02	
3105.00	Lebensmittel	15'945.50		19'300.00		17'399.50	
3110.00	Büromobiliar/-maschinen/-geräte: Neu- und Ersatzanschaffungen	2'806.53		1'800.00		3'035.05	
3113.01	Informatikanschaffungen	45'270.60		39'200.00		30'534.31	
3130.00	Telefon-/Anschlussgebühren	732.00		1'700.00		860.05	
3130.05	Porti	3'228.55		5'400.00		5'939.80	

Institutionelle Gliederung		Rechnung 2021		Budget 2021		Rechnung 2020	
		Aufwand	Ertrag	Aufwand	Ertrag	Aufwand	Ertrag
3130.20	Arbeiten durch Dritte	5'189.45		6'000.00		6'118.00	
3133.05	Informatikaufwand	103'186.00		170'400.00		120'331.70	
3133.06	Informatikaufwand übrige					3'941.05	
3151.00	Unterhalt Fahrzeuge, Geräte, Apparate	10'062.64		9'000.00		8'203.80	
3170.00	Reise- und Spesenentschädigungen	19'029.85		17'200.00		18'136.70	
3171.00	Exkursionen, Schulveranstaltungen	22'168.61		42'300.00		21'180.69	
3199.00	Verschiedener Sachaufwand	3'790.20		5'800.00		4'017.80	
3199.05	Mittagsverpflegung KSO	2'081.75		4'000.00		1'859.00	
3199.10	Projektarbeiten: Entschädigungen	25'309.60		20'100.00		15'791.35	
3632.02	Beiträge an Gemeinden (Instrumentalunterricht)	76'120.00		93'500.00		91'690.00	
3635.03	Periodische Beitragsleistungen: Konferenzen	1'972.00		2'100.00		2'973.50	
3920.01	Verrechnung Raumaufwand	1'224'400.00		1'224'400.00		1'224'400.00	
3920.02	Benützung Turnhalle	293'000.00		293'000.00		293'000.00	
4230.00	Schulgelder		123'200.00		144'000.00		137'600.00
4240.02	Benützungsgebühren		5'520.00		16'000.00		8'267.26
4390.00	Verschiedene Einnahmen Dritte		15'875.02		17'500.00		13'915.50
54	Amt für Berufsbildung	20'580'565.73	12'073'763.05	20'901'900.00	11'712'300.00	20'073'905.55	12'081'937.77
	<i>Nettoergebnis</i>		<i>8'506'802.68</i>		<i>9'189'600.00</i>		<i>7'991'967.78</i>
540	Amt für Berufsbildung	11'455'738.19	3'616'492.15	11'837'200.00	3'444'000.00	11'335'359.50	3'856'137.85
5400	Amtsleitung AfB	657'172.54	260.00	673'800.00		667'522.55	186.00
	<i>Nettoergebnis</i>		<i>656'912.54</i>		<i>673'800.00</i>		<i>667'336.55</i>
3010.00	Personal: Besoldungen	421'421.90		417'800.00		414'069.70	
3010.10	Auszubildende/Praktikanten: Löhne	18'248.75		18'200.00		22'267.75	
3010.90	Lohnausfallentschädigungen: Versicherungsleistung	-9'004.80					

Institutionelle Gliederung		Rechnung 2021		Budget 2021		Rechnung 2020	
		Aufwand	Ertrag	Aufwand	Ertrag	Aufwand	Ertrag
3040.00	Familienzulagen	2'500.00		1'800.00		3'400.00	
3049.05	Funktions- und Pikettzulagen	2'166.60					
3050.00	Sozialversicherungsbeiträge AHV, IV, EO, ALV	34'199.40		34'100.00		33'716.80	
3051.00	Personalversicherungsbeiträge	42'222.45		42'000.00		40'860.75	
3053.00	Kranken- und Unfallversicherungsprämien	2'649.85		3'000.00		2'952.00	
3090.00	Aus-/Weiterbildung, Kurse	2'036.00		3'100.00		450.00	
3100.00	Büromaterial, Drucksachen	2'127.85		3'000.00		3'349.20	
3103.00	Fachzeitschriften, Literatur, Mediothek, Bibliothek	156.40		800.00		240.30	
3130.00	Telefon-/Anschlussgebühren	1'493.00		1'500.00		1'093.00	
3130.05	Porti	3'883.30		4'000.00		3'397.10	
3130.10	Bank- und Postcheckgebühren	0.04					
3130.20	Arbeiten durch Dritte	9'513.45		12'000.00		12'037.45	
3133.05	Informatikaufwand	51'140.00		56'900.00		60'767.00	
3170.00	Reise- und Spesenentschädigungen	6'887.35		7'500.00		6'581.50	
3199.00	Verschiedener Sachaufwand			500.00			
3635.03	Periodische Beitragsleistungen: Konferenzen	43'250.00		45'300.00		40'254.00	
3635.14	Periodische Beitragsleistungen an private Unternehmungen	1'081.00		1'100.00		886.00	
3920.01	Verrechnung Raumaufwand	21'200.00		21'200.00		21'200.00	
4390.00	Verschiedene Einnahmen Dritte		260.00				186.00
5402	Auswärtige Schulen, Kurse, Qualifikationsverfahren	10'798'565.65	3'616'232.15	11'163'400.00	3'444'000.00	10'667'836.95	3'855'951.85
	<i>Nettoergebnis</i>		<i>7'182'333.50</i>		<i>7'719'400.00</i>		<i>6'811'885.10</i>
3010.21	Expertenhonorare Qualifikationsverfahren	94'684.40		100'000.00		71'914.00	
3010.22	Honorare: CM, FIB, Beratungen	34'826.50		45'000.00		33'274.50	
3040.00	Familienzulagen	9'416.50				8'899.60	
3050.00	Sozialversicherungsbeiträge AHV, IV, EO, ALV	3'428.45		11'400.00		2'695.55	

Institutionelle Gliederung		Rechnung 2021		Budget 2021		Rechnung 2020	
		Aufwand	Ertrag	Aufwand	Ertrag	Aufwand	Ertrag
3051.00	Personalversicherungsbeiträge	1'525.85				1'208.40	
3053.00	Kranken- und Unfallversicherungsprämien	414.80		1'000.00		317.25	
3104.10	Prüfungsmaterial: Qualifikationsverfahren	6'945.35		5'000.00		5'556.50	
3130.44	Arbeiten durch Dritte: Feierlichkeiten, Empfänge, QV-Feier	23'905.85		29'000.00		2'767.40	
3160.00	Miete und Pacht Liegenschaften	200.00					
3170.00	Reise- und Spesenentschädigungen	11'404.65		12'000.00		9'731.95	
3199.10	Projektarbeiten: Entschädigungen	18'619.10		25'800.00		17'500.00	
3611.20	Entschädigungen an Kantone: Schulgelder BFS	9'420'715.00		9'706'000.00		9'464'409.45	
3611.21	Beiträge für Prüfungen: Qualifikationsverfahren	445'469.20		515'000.00		325'002.35	
3634.50	Raum- und Materialkosten, Qualifikationsverfahren	280.00		11'000.00			
3635.40	Beiträge an Kurse (ük) und KfB	517'930.00		510'000.00		526'300.00	
3635.41	Beiträge an auswärtige Schulen und Kurse (Tertiär)	90'000.00		90'000.00		90'000.00	
3635.55	Beiträge an Berufsbildnerkurse	39'000.00		30'000.00		41'760.00	
3700.00	Bundesbeiträge zur Weiterleitung	79'800.00		72'200.00		66'500.00	
4630.00	Bundesbeitrag		3'445'155.00		3'260'800.00		3'715'680.50
4631.01	Beiträge der Kantone: QV		91'277.15		100'000.00		73'771.35
4635.50	Beiträge an Raum- und Materialkosten, QV				11'000.00		
4700.00	Bundesbeiträge zur Weiterleitung		79'800.00		72'200.00		66'500.00
543	Berufs- und Weiterbildungsberatung	552'755.05	702.50	586'800.00	300.00	536'345.88	1'785.40
5430	Berufs- und Weiterbildungsberatung	552'755.05	702.50	586'800.00	300.00	536'345.88	1'785.40
	<i>Nettoergebnis</i>		<i>552'052.55</i>		<i>586'500.00</i>		<i>534'560.48</i>
3010.00	Personal: Besoldungen	313'608.60		315'900.00		293'064.60	
3010.90	Lohnausfallentschädigungen: Versicherungsleistung	-188.80					

Institutionelle Gliederung		Rechnung 2021		Budget 2021		Rechnung 2020	
		Aufwand	Ertrag	Aufwand	Ertrag	Aufwand	Ertrag
3040.00	Familienzulagen	2'487.50		2'400.00		3'465.85	
3050.00	Sozialversicherungsbeiträge AHV, IV, EO, ALV	24'822.00		24'900.00		23'202.95	
3051.00	Personalversicherungsbeiträge	28'212.20		30'300.00		28'391.90	
3053.00	Kranken- und Unfallversicherungsprämien	1'928.55		2'200.00		2'017.40	
3090.00	Aus-/Weiterbildung, Kurse	9'265.00		7'800.00		6'410.30	
3100.00	Büromaterial, Drucksachen, Publikationen	6'541.25		8'500.00		4'633.92	
3103.00	Fachzeitschriften, Literatur, Mediothek, Bibliothek	3'610.88		7'000.00		6'167.31	
3104.00	Fachbücher, Lehrmittel, Schulmaterial, Therapiematerial	265.65		2'700.00		250.80	
3130.00	Telefon-/Anschlussgebühren	579.00		1'000.00		680.05	
3130.05	Porti	871.60		1'500.00		940.90	
3133.05	Informatikaufwand	51'404.00		55'900.00		48'699.00	
3170.00	Reise- und Spesenentschädigungen	1'448.80		5'000.00		1'082.55	
3199.00	Verschiedener Sachaufwand	4'198.82		18'000.00		13'938.35	
3631.25	Periodische Beitragsleistungen an Kantone	65'000.00				65'000.00	
3635.03	Periodische Beitragsleistungen: Konferenzen	1'500.00		1'500.00		1'200.00	
3635.14	Periodische Beitragsleistungen an private Unternehmungen			65'000.00			
3920.01	Verrechnung Raumaufwand	37'200.00		37'200.00		37'200.00	
4390.00	Verschiedene Einnahmen Dritte		422.50				1'505.40
4631.00	Beiträge der Kantone		280.00		300.00		280.00
544	Berufs- und Weiterbildungszentrum BWZ	8'572'072.49	8'456'568.40	8'477'900.00	8'268'000.00	8'202'200.17	8'224'014.52
5440	Berufs- und Weiterbildungszentrum	1'631'368.90	67'934.00	1'652'100.00	85'000.00	1'585'269.24	48'911.88
	<i>Nettoergebnis</i>		<i>1'563'434.90</i>		<i>1'567'100.00</i>		<i>1'536'357.36</i>
3010.00	Personal: Besoldungen	357'095.25		337'900.00		341'098.65	
3040.00	Familienzulagen	2'525.60		1'200.00		2'116.15	

Institutionelle Gliederung		Rechnung 2021		Budget 2021		Rechnung 2020	
		Aufwand	Ertrag	Aufwand	Ertrag	Aufwand	Ertrag
3049.05	Funktions- und Pikettzulagen	6'499.80		6'500.00		6'499.80	
3050.00	Sozialversicherungsbeiträge AHV, IV, EO, ALV	28'539.10		26'600.00		27'260.95	
3051.00	Personalversicherungsbeiträge	32'053.85		31'600.00		31'629.80	
3053.00	Kranken- und Unfallversicherungsprämien	2'200.10		2'300.00		2'376.55	
3090.00	Aus-/Weiterbildung, Kurse	6'705.76		6'000.00		4'461.10	
3100.00	Büromaterial, Drucksachen	22'012.89		20'000.00		14'657.91	
3103.00	Fachzeitschriften, Literatur, Mediothek, Bibliothek	4'408.23		7'000.00		3'984.07	
3104.01	Verbrauchsmaterial für Unterricht	58'489.70		75'000.00		83'129.08	
3113.00	Technische Einrichtungen	4'957.85		2'500.00		1'228.00	
3113.01	Informatikanschaffungen	129'487.07		122'000.00		82'015.09	
3130.00	Telefon-/Anschlussgebühren	1'045.00		2'000.00		1'245.05	
3130.05	Porti	6'249.55		7'000.00		9'664.65	
3130.10	Bank- und Postcheckgebühren	1'040.20		1'000.00		1'152.75	
3130.20	Arbeiten durch Dritte	16'633.60		10'000.00		4'283.80	
3130.51	Betriebs- und Schulentwicklungspool	10'356.70		24'000.00		19'846.80	
3133.05	Informatikaufwand	19'519.00		50'300.00		33'040.00	
3151.00	Unterhalt Fahrzeuge, Geräte, Apparate	1'724.85		2'500.00		73.80	
3170.00	Reise- und Spesenentschädigungen	1'593.45		5'500.00		1'102.00	
3171.00	Exkursionen, Schulveranstaltungen	96.00					
3181.00	Abschreibungen, Erlasse auf Forderungen	805.10				574.65	
3199.00	Verschiedener Sachaufwand	10'335.25		4'000.00		7'093.59	
3635.03	Periodische Beitragsleistungen: Konferenzen	2'895.00		3'100.00		2'635.00	
3920.01	Verrechnung Raumaufwand	757'600.00		757'600.00		757'600.00	
3920.03	Kostenanteil BWZ für Turnen	146'500.00		146'500.00		146'500.00	
4390.00	Verschiedene Einnahmen Dritte		67'934.00		65'000.00		48'911.88
4920.02	Verschiedene Verrechnungen				20'000.00		

Institutionelle Gliederung		Rechnung 2021		Budget 2021		Rechnung 2020	
		Aufwand	Ertrag	Aufwand	Ertrag	Aufwand	Ertrag
5441	BWZ: Brückenangebot	591'548.26	305'900.00	593'100.00	305'400.00	583'683.05	306'525.00
	<i>Nettoergebnis</i>		285'648.26		287'700.00		277'158.05
3010.90	Lohnausfallentschädigungen: Versicherungsleistung	-219.50				-108.70	
3020.00	Personal: Besoldung	477'317.20		483'700.00		485'515.35	
3020.06	Stellvertreter: Löhne	15'808.80		5'000.00		2'143.05	
3040.00	Familienzulagen	5.90		700.00		195.70	
3050.00	Sozialversicherungsbeiträge AHV, IV, EO, ALV	38'924.20		39'200.00		38'397.05	
3051.00	Personalversicherungsbeiträge	45'962.20		45'900.00		45'728.60	
3053.00	Kranken- und Unfallversicherungsprämien	2'981.95		3'400.00		3'299.15	
3090.00	Aus-/Weiterbildung, Kurse	90.00		6'500.00		6'458.00	
3100.00	Büromaterial, Drucksachen	1'401.11		1'000.00		353.95	
3170.00	Reise- und Spesenentschädigungen	449.30		1'000.00		1'523.30	
3171.00	Exkursionen, Schulveranstaltungen	8'827.10		6'700.00		177.60	
4230.00	Schulgelder		5'600.00		6'400.00		7'525.00
4611.00	Entschädigungen von Kantonen		300'300.00		299'000.00		299'000.00
5442	BWZ: Grundausbildung	3'788'393.54	5'777'740.00	3'824'900.00	5'765'000.00	3'727'804.91	5'820'965.13
	<i>Nettoergebnis</i>	<i>1'989'346.46</i>		<i>1'940'100.00</i>		<i>2'093'160.22</i>	
3010.90	Lohnausfallentschädigungen: Versicherungsleistung	-41'911.15				-6'217.85	
3020.00	Personal: Besoldung	3'110'028.90		3'143'200.00		3'081'755.55	
3020.06	Stellvertreter: Löhne	95'692.40		20'000.00		27'030.65	
3040.00	Familienzulagen	21'125.55		25'100.00		20'844.20	
3050.00	Sozialversicherungsbeiträge AHV, IV, EO, ALV	248'172.00		248'600.00		243'053.05	
3051.00	Personalversicherungsbeiträge	292'856.50		293'800.00		285'832.55	
3053.00	Kranken- und Unfallversicherungsprämien	19'228.25		20'600.00		21'217.80	

Institutionelle Gliederung	Rechnung 2021		Budget 2021		Rechnung 2020	
	Aufwand	Ertrag	Aufwand	Ertrag	Aufwand	Ertrag
3064.00	Überbrückungsrente				19'197.00	
3064.01	Entnahme Rückstellung Überbrückungsrente				-19'197.00	
3090.00	Aus-/Weiterbildung, Kurse	8'391.55		25'800.00	21'082.75	
3100.00	Büromaterial, Drucksachen	8'903.54		6'000.00	5'382.86	
3130.20	Arbeiten durch Dritte	10'089.50		13'800.00	15'528.05	
3170.00	Reise- und Spesenentschädigungen	7'488.25		12'000.00	5'647.00	
3171.00	Exkursionen, Schulveranstaltungen	8'328.25		16'000.00	6'648.30	
4390.00	Verschiedene Einnahmen Dritte		2'035.00			9'300.13
4611.00	Entschädigungen von Kantonen		5'775'705.00		5'765'000.00	5'811'665.00
5443	BWZ: Berufsmaturität	1'449'492.95	1'171'745.00	1'408'400.00	1'160'000.00	1'154'895.00
	<i>Nettoergebnis</i>		<i>277'747.95</i>		<i>248'400.00</i>	<i>238'991.70</i>
3010.21	Expertenhonorare Berufsmaturität	7'870.00		8'000.00	3'160.00	
3010.90	Lohnausfallentschädigungen: Versicherungsleistung	-13'239.80				
3020.00	Personal: Besoldung	1'190'264.40		1'165'300.00	1'171'206.60	
3020.06	Stellvertreter: Löhne	27'200.45		7'500.00	1'283.50	
3040.00	Familienzulagen	7'350.40		600.00	6'899.40	
3050.00	Sozialversicherungsbeiträge AHV, IV, EO, ALV	95'449.95		92'400.00	91'426.90	
3051.00	Personalversicherungsbeiträge	97'520.65		95'000.00	91'375.15	
3053.00	Kranken- und Unfallversicherungsprämien	7'351.85		8'100.00	8'061.30	
3090.00	Aus-/Weiterbildung, Kurse	2'505.90		6'500.00	2'680.00	
3100.00	Büromaterial, Drucksachen	3'822.20		2'000.00	3'348.70	
3130.20	Arbeiten durch Dritte	2'721.60				
3170.00	Reise- und Spesenentschädigungen	1'023.15		5'000.00	284.80	
3171.00	Exkursionen, Schulveranstaltungen	19'652.20		18'000.00	14'160.35	
4231.00	Kursgelder BM Vorbereitungskurse und Aufnahmeprüfungen		13'195.00			16'095.00
					16'000.00	

Institutionelle Gliederung		Rechnung 2021		Budget 2021		Rechnung 2020	
		Aufwand	Ertrag	Aufwand	Ertrag	Aufwand	Ertrag
4611.00	Entschädigungen von Kantonen		1'158'550.00		1'144'000.00		1'138'800.00
5444	BWZ: Weiterbildung	878'327.17	905'464.70	789'300.00	742'500.00	691'178.76	670'520.90
	<i>Nettoergebnis</i>	<i>27'137.53</i>			<i>46'800.00</i>		<i>20'657.86</i>
3010.00	Personal: Besoldungen	79'748.95		81'400.00		81'816.15	
3010.21	Expertenhonorare Hauswirtschaft/Einbürgerungsangebote	14'719.78		19'600.00		13'208.69	
3010.90	Lohnausfallentschädigungen: Versicherungsleistung	-13'301.20					
3020.00	Personal: Besoldung	126'784.25		112'300.00		123'494.95	
3020.02	Lehrbeauftragte: Besoldung	520'909.75		420'100.00		359'300.75	
3040.00	Familienzulagen	7'168.60		9'300.00		12'040.85	
3050.00	Sozialversicherungsbeiträge AHV, IV, EO, ALV	56'602.35		46'300.00		44'738.75	
3051.00	Personalversicherungsbeiträge	48'403.10		42'600.00		36'373.10	
3053.00	Kranken- und Unfallversicherungsprämien	4'395.45		3'800.00		3'874.70	
3090.00	Aus-/Weiterbildung, Kurse	120.00		2'000.00		664.30	
3100.00	Büromaterial, Drucksachen	18'931.88		20'000.00		7'907.10	
3101.10	Betriebs-, Verbrauchs-, Kursmaterial, Treibstoff	6'550.76		4'000.00		4'921.02	
3130.20	Arbeiten durch Dritte	350.35		1'200.00			
3170.00	Reise- und Spesenentschädigungen	3'929.30		4'700.00		2'789.40	
3171.00	Exkursionen, Schulveranstaltungen	3'013.85		2'000.00		49.00	
3990.02	Verschiedene Verrechnungen			20'000.00			
4210.00	Einbürgerungsangebote: Prüfungsgebühren		13'710.00		15'000.00		12'875.00
4210.02	Hauswirtschaft: Prüfungsgebühren		8'567.00		10'000.00		9'180.00
4230.00	Schulgelder		775'244.70		590'000.00		537'190.40
4231.00	Einbürgerungsangebote: Kursgebühren		3'795.00		7'300.00		5'390.00
4231.01	Schulgelder Hauswirtschaft		100'932.60		116'000.00		104'120.60
4390.00	Verschiedene Einnahmen Dritte		3'215.40		4'200.00		900.90

Institutionelle Gliederung		Rechnung 2021		Budget 2021		Rechnung 2020	
		Aufwand	Ertrag	Aufwand	Ertrag	Aufwand	Ertrag
4611.00	Beiträge der Kantone (Schulgelder)						864.00
5445	BWZ: Lehrmittel, Kostgeld	232'941.67	227'784.70	210'100.00	210'100.00	220'377.51	222'196.61
	<i>Nettoergebnis</i>		5'156.97			1'819.10	
3101.10	Betriebs-, Verbrauchs-, Kursmaterial, Treibstoff	400.89					
3104.05	Brückenangebot Fachbücher, Lehrmittel, Schulmaterial	2'250.21		6'000.00		6'170.92	
3104.06	Grundbildung Fachbücher, Lehrmittel, Schulmaterial	198'765.90		180'000.00		185'961.45	
3104.07	Berufsmatura Fachbücher Lehrmittel, Schulmaterial	6'421.40		9'100.00		9'572.49	
3104.08	Weiterbildung Fachbücher Lehrmittel, Schulmaterial	24'924.77		15'000.00		18'672.65	
3137.01	Vorsteuerkürzung	178.50					
4250.20	Brückenangebot Lehrmittelverkäufe Bücher 2.5%		1'013.02		3'000.00		2'766.98
4250.21	Brückenangebot Lehrmittelverkäufe div. Material		3'115.74		3'000.00		4'015.74
4250.30	Grundbildung Lehrmittelverkäufe Bücher 2.5%		138'171.75		130'000.00		133'750.88
4250.31	Grundbildung Lehrmittelverkäufe div. Material		52'810.91		50'000.00		52'365.22
4250.41	Berufsmatura Lehrmittelverkäufe div. Material		6'912.44		9'100.00		9'777.15
4250.50	Weiterbildung Lehrmittelverkäufe Bücher 2.5%		7'292.39		4'000.00		6'404.83
4250.51	Weiterbildung Lehrmittelverkäufe div. Material		6'624.89		6'000.00		6'323.57
4250.52	Weiterbildung Lehrmittelverkäufe Bücher inkl. CD 7.7%		11'843.56		5'000.00		6'792.24
55	Amt für Kultur und Sport	3'781'534.23	1'313'191.55	3'725'200.00	1'294'700.00	3'861'817.09	1'394'679.15
	<i>Nettoergebnis</i>		2'468'342.68		2'430'500.00		2'467'137.94
550	Kulturabteilung	2'226'357.72	519'402.20	2'101'700.00	419'700.00	2'307'512.64	627'354.00
5500	Kulturförderung	806'250.70	21'178.20	826'800.00	14'700.00	814'578.85	15'800.00

Institutionelle Gliederung		Rechnung 2021		Budget 2021		Rechnung 2020	
		Aufwand	Ertrag	Aufwand	Ertrag	Aufwand	Ertrag
	<i>Nettoergebnis</i>		785'072.50		812'100.00		798'778.85
3000.10	Sitzungsgelder Kommissionen	4'200.00				5'357.50	
3010.00	Personal: Besoldungen	174'952.60		163'400.00		177'706.20	
3010.10	Auszubildende/Praktikanten: Löhne	3'120.00		10'500.00		800.00	
3010.90	Lohnausfallentschädigungen: Versicherungsleistung					-4'674.60	
3040.00	Familienzulagen	2'400.00		2'400.00		2'400.00	
3050.00	Sozialversicherungsbeiträge AHV, IV, EO, ALV	14'319.10		13'700.00		14'235.35	
3051.00	Personalversicherungsbeiträge	14'957.15		15'000.00		14'729.85	
3053.00	Kranken- und Unfallversicherungsprämien	1'121.75		1'100.00		1'214.60	
3090.00	Aus-/Weiterbildung, Kurse			600.00			
3100.00	Büromaterial, Drucksachen	165.15		400.00		212.05	
3103.00	Fachzeitschriften, Literatur, Mediothek, Bibliothek	815.90		700.00		294.00	
3130.00	Telefon-/Anschlussgebühren	636.00		600.00		629.00	
3130.05	Porti	2'134.65		1'600.00		804.15	
3130.45	Arbeiten durch Dritte: Kulturgüterschutz	400.00		30'000.00		400.00	
3133.05	Informatikaufwand	6'597.50		6'700.00		8'423.00	
3170.00	Reise- und Spesenentschädigungen	2'067.70		3'500.00		3'660.75	
3199.00	Verschiedener Sachaufwand	7'750.65		11'000.00		22'343.65	
3635.14	Periodische Beitragsleistungen an private Unternehmungen	541'454.35		541'000.00		541'443.35	
3707.00	Durchlaufende Beiträge an private Haushalte	4'558.20					
3920.01	Verrechnung Raumaufwand	24'600.00		24'600.00		24'600.00	
4701.00	Kantonsbeiträge zur Weiterleitung		4'558.20				
4910.02	Verrechnung Verwaltungskosten Swisslosfonds		16'620.00		14'700.00		15'800.00
5501	Denkmalpflege und Archäologie	1'420'107.02	498'224.00	1'274'900.00	405'000.00	1'492'933.79	611'554.00
	<i>Nettoergebnis</i>		921'883.02		869'900.00		881'379.79

Institutionelle Gliederung	Rechnung 2021		Budget 2021		Rechnung 2020	
	Aufwand	Ertrag	Aufwand	Ertrag	Aufwand	Ertrag
3000.10	Sitzungsgelder Kommissionen	6'610.00		7'000.00		3'742.50
3010.00	Personal: Besoldungen	147'660.10		148'300.00		147'194.55
3050.00	Sozialversicherungsbeiträge AHV, IV, EO, ALV	11'736.25		11'600.00		11'630.00
3051.00	Personalversicherungsbeiträge	14'868.75		15'300.00		15'236.40
3053.00	Kranken- und Unfallversicherungsprämien	907.20		1'000.00		1'014.20
3090.00	Aus-/Weiterbildung, Kurse			400.00		
3100.00	Büromaterial, Drucksachen	368.20		400.00		218.00
3103.00	Fachzeitschriften, Literatur, Mediothek, Bibliothek	402.02		500.00		400.64
3130.00	Telefon-/Anschlussgebühren	240.00		500.00		196.00
3130.05	Porti	632.25		500.00		1'056.65
3130.20	Arbeiten durch Dritte	82'065.40		80'000.00		54'532.65
3130.49	Arbeiten durch Dritte: Zivildienste	7'707.00		10'000.00		5'117.70
3133.05	Informatikaufwand	8'142.00		3'400.00		62.00
3170.00	Reise- und Spesenentschädigungen	5'238.65		4'000.00		3'233.10
3199.00	Verschiedener Sachaufwand	557.00		1'000.00		2'159.30
3631.20	Beiträge für LIS/GIS	9'244.95		19'900.00		19'603.55
3631.40	Beiträge Archäologie	50'167.25		40'000.00		49'250.55
3632.20	Betriebsbeiträge öff. Körperschaften	50'000.00		50'000.00		40'934.00
3635.14	Periodische Beitragsleistungen an private Unternehmungen	4'138.00		4'600.00		4'273.00
3635.42	Kostenbeiträge für Restaurationen	403'698.00		404'000.00		404'025.00
3705.12	Weiterleitung Bundesbeiträge	439'281.00		255'000.00		203'489.00
3705.13	Weiterleitung Gemeindebeiträge	58'943.00		100'000.00		408'065.00
3920.01	Verrechnung Raumaufwand	117'500.00		117'500.00		117'500.00
4390.00	Verschiedene Einnahmen Dritte				50'000.00	
4700.00	Bundesbeiträge zur Weiterleitung		439'281.00		255'000.00	203'489.00
4702.00	Gemeindebeiträge zur Weiterleitung		58'943.00		100'000.00	408'065.00

Institutionelle Gliederung		Rechnung 2021		Budget 2021		Rechnung 2020	
		Aufwand	Ertrag	Aufwand	Ertrag	Aufwand	Ertrag
552	Kantonsbibliothek	485'243.61	175'195.80	490'600.00	185'000.00	477'729.40	178'434.60
5520	Kantonsbibliothek	485'243.61	175'195.80	490'600.00	185'000.00	477'729.40	178'434.60
	<i>Nettoergebnis</i>		<i>310'047.81</i>		<i>305'600.00</i>		<i>299'294.80</i>
3010.00	Personal: Besoldungen	262'661.40		260'600.00		263'192.10	
3010.05	Aushilfspersonal: Löhne	1'213.80		1'000.00			
3010.90	Lohnausfallentschädigungen: Versicherungsleistung					-2'961.60	
3040.00	Familienzulagen	5'102.50		4'500.00		4'550.20	
3050.00	Sozialversicherungsbeiträge AHV, IV, EO, ALV	20'765.60		20'500.00		20'494.05	
3051.00	Personalversicherungsbeiträge	23'364.00		23'300.00		22'299.15	
3053.00	Kranken- und Unfallversicherungsprämien	1'615.10		1'800.00		1'793.70	
3090.00	Aus-/Weiterbildung, Kurse	1'955.00		1'500.00		2'602.50	
3100.00	Büromaterial, Drucksachen	13'712.40		14'000.00		12'963.55	
3110.00	Büromobiliar/-maschinen/-geräte: Neu- und Ersatzanschaffungen	1'292.35		1'500.00		930.55	
3130.00	Telefon-/Anschlussgebühren	127.00		500.00		160.00	
3130.05	Porti	697.00		2'000.00		1'299.50	
3130.20	Arbeiten durch Dritte	17'040.25		18'500.00		18'372.90	
3130.47	Arbeiten durch Dritte: Gebühren an Dritte	8'050.26		10'000.00		7'664.40	
3133.05	Informatikaufwand	33'539.00		35'600.00		29'431.00	
3150.00	Büromobiliar/-maschinen/-geräte: Unterhalt und Reparaturen					1'128.05	
3170.00	Reise- und Spesenentschädigungen	710.05		1'900.00		811.25	
3199.00	Verschiedener Sachaufwand	577.90		700.00		378.10	
3635.14	Periodische Beitragsleistungen an private Unternehmungen	1'120.00		1'000.00		920.00	
3920.01	Verrechnung Raumaufwand	91'700.00		91'700.00		91'700.00	

Institutionelle Gliederung		Rechnung 2021		Budget 2021		Rechnung 2020	
		Aufwand	Ertrag	Aufwand	Ertrag	Aufwand	Ertrag
4240.02	Benützungsgebühren und Dienstleistungen		39'650.80		50'000.00		44'116.60
4632.00	Beiträge von Gemeinden		135'545.00		135'000.00		134'318.00
556	Sportabteilung	1'069'932.90	618'593.55	1'132'900.00	690'000.00	1'076'575.05	588'890.55
5560	Jugend und Sport	459'712.15	156'353.55	524'000.00	220'500.00	469'594.60	129'335.55
	<i>Nettoergebnis</i>		<i>303'358.60</i>		<i>303'500.00</i>		<i>340'259.05</i>
3000.10	Sitzungsgelder Kommissionen	1'499.00		2'000.00		2'055.00	
3010.00	Personal: Besoldungen	207'459.00		206'700.00		213'460.20	
3010.10	Auszubildende/Praktikanten: Löhne	10'873.00		10'400.00		8'473.00	
3010.90	Lohnausfallentschädigungen: Versicherungsleistung	-878.40				-549.60	
3050.00	Sozialversicherungsbeiträge AHV, IV, EO, ALV	18'809.80		16'200.00		18'726.45	
3051.00	Personalversicherungsbeiträge	21'611.90		21'300.00		22'457.75	
3053.00	Kranken- und Unfallversicherungsprämien	1'393.90		1'400.00		1'591.05	
3090.00	Aus-/Weiterbildung, Kurse			1'500.00			
3100.00	Büromaterial, Drucksachen	1'902.65		3'000.00		2'432.95	
3110.00	Büromobiliar/-maschinen/-geräte: Neu- und Ersatzanschaffungen	480.00					
3130.00	Telefon-/Anschlussgebühren	216.00		600.00		407.00	
3130.05	Porti	1'230.90		1'500.00		1'000.80	
3130.20	Arbeiten durch Dritte	14'939.90		14'000.00		13'249.65	
3133.05	Informatikaufwand	14'984.00		12'900.00		9'406.80	
3133.06	Informatikaufwand übrige	8'239.05					
3138.05	J+S Kurse	111'150.55		150'000.00		107'699.00	
3151.00	Unterhalt Fahrzeuge, Geräte, Apparate			500.00		138.00	
3170.00	Reise- und Spesenentschädigungen	2'072.30		4'500.00		2'353.65	
3199.00	Verschiedener Sachaufwand	74.00		10'500.00		6'068.10	

Institutionelle Gliederung		Rechnung 2021		Budget 2021		Rechnung 2020	
		Aufwand	Ertrag	Aufwand	Ertrag	Aufwand	Ertrag
3611.10	Entschädigungen für J+S Kurse (ausserkantonal)	2'773.45		5'000.00		2'294.80	
3631.20	Beiträge für LIS/GIS	753.90				700.05	
3632.10	periodische Beitragsleistungen an Gemeinden	15'127.25		37'000.00		32'629.95	
3920.01	Verrechnung Raumaufwand	25'000.00		25'000.00		25'000.00	
4231.00	J+S Teilnehmerbeiträge		60'300.00		104'000.00		39'220.00
4390.00	Verschiedene Einnahmen Dritte		15'150.00		10'200.00		20'185.45
4611.00	J+S Rückerstattungen der Kantone		7'704.55		15'000.00		9'588.10
4630.00	Bundesbeiträge		48'279.00		69'500.00		36'642.00
4910.02	Verrechnung Verwaltungskosten Swisslosfonds		24'920.00		21'800.00		23'700.00
5561	Turnhalle und Sportanlagen	610'220.75	462'240.00	608'900.00	469'500.00	606'980.45	459'555.00
	<i>Nettoergebnis</i>		<i>147'980.75</i>		<i>139'400.00</i>		<i>147'425.45</i>
3151.00	Unterhalt Fahrzeuge, Geräte, Apparate	9'820.75		8'000.00		6'550.45	
3199.00	Verschiedener Sachaufwand			500.00		30.00	
3920.01	Verrechnung Raumaufwand	600'400.00		600'400.00		600'400.00	
4240.02	Benützungsgebühren		21'960.00		30'000.00		18'580.00
4390.00	Verschiedene Einnahmen Dritte		780.00				1'475.00
4920.00	Kostenanteil BWZ/KSO für Turnen		439'500.00		439'500.00		439'500.00
6	Bau- und Raumentwicklungsdepartement	29'870'678.95	36'287'475.06	29'396'700.00	36'670'200.00	28'603'734.54	35'763'091.77
	<i>Nettoergebnis</i>	<i>6'416'796.11</i>		<i>7'273'500.00</i>		<i>7'159'357.23</i>	
60	Departementssekretariat	550'683.19	3'040.00	536'200.00	1'000.00	544'965.63	2'456.00
	<i>Nettoergebnis</i>		<i>547'643.19</i>		<i>535'200.00</i>		<i>542'509.63</i>
600	Departementsdienste	550'683.19	3'040.00	536'200.00	1'000.00	544'965.63	2'456.00
6000	Departementsdienste BRD	550'683.19	3'040.00	536'200.00	1'000.00	544'965.63	2'456.00
	<i>Nettoergebnis</i>		<i>547'643.19</i>		<i>535'200.00</i>		<i>542'509.63</i>

Institutionelle Gliederung		Rechnung 2021		Budget 2021		Rechnung 2020	
		Aufwand	Ertrag	Aufwand	Ertrag	Aufwand	Ertrag
3010.00	Personal: Besoldungen	367'870.10		354'400.00		356'480.00	
3010.10	Auszubildende/Praktikanten: Löhne	229.00				637.00	
3040.00	Familienzulagen	2'009.00				2'133.60	
3050.00	Sozialversicherungsbeiträge AHV, IV, EO, ALV	29'857.45		27'700.00		28'962.55	
3051.00	Personalversicherungsbeiträge	28'878.20		28'200.00		29'577.55	
3053.00	Kranken- und Unfallversicherungsprämien	4'582.70		5'000.00		5'182.15	
3090.00	Aus-/Weiterbildung, Kurse	2'102.00		6'000.00		780.00	
3100.00	Büromaterial, Drucksachen	5'650.54		9'000.00		8'136.18	
3103.00	Fachzeitschriften, Literatur, Mediothek, Bibliothek	1'381.80		1'000.00		1'596.90	
3110.00	Büromobiliar/-maschinen/-geräte: Neu- und Ersatzanschaffungen	1'748.50				5'413.60	
3130.00	Telefon-/Anschlussgebühren	1'357.20		3'000.00		1'950.05	
3130.05	Porti	2'308.70		2'000.00		2'701.30	
3130.20	Arbeiten durch Dritte	6'750.00		2'300.00		1'883.95	
3133.05	Informatikaufwand	17'349.90		10'800.00		9'578.15	
3150.00	Büromobiliar/-maschinen/-geräte: Unterhalt und Reparaturen	39.85		300.00		1'011.75	
3170.00	Reise- und Spesenentschädigungen	2'744.00		4'800.00		2'187.10	
3170.05	Feierlichkeiten, Empfänge, Ehrenkosten	3'547.55		4'000.00		2'716.45	
3199.00	Verschiedener Sachaufwand	1'807.20		2'200.00		1'555.70	
3631.20	Beiträge für LIS/GIS	753.90		700.00		700.05	
3635.03	Periodische Beitragsleistungen: Konferenzen	36'915.60		42'000.00		48'981.60	
3920.01	Verrechnung Raumaufwand	32'800.00		32'800.00		32'800.00	
4390.00	Verschiedene Einnahmen Dritte		3'040.00		1'000.00		2'456.00
61	Hoch- und Tiefbauamt	17'337'165.82	26'949'546.93	17'064'600.00	27'636'600.00	17'045'520.19	26'951'367.98
	<i>Nettoergebnis</i>	<i>9'612'381.11</i>		<i>10'572'000.00</i>		<i>9'905'847.79</i>	

Institutionelle Gliederung		Rechnung 2021		Budget 2021		Rechnung 2020	
		Aufwand	Ertrag	Aufwand	Ertrag	Aufwand	Ertrag
610	Kantonsstrassennetz	2'093'004.22	8'953'092.37	1'953'000.00	9'848'000.00	1'747'851.04	9'458'471.68
6100	Strassenverwaltung	924'523.52	802'964.95	918'000.00	665'000.00	902'421.04	746'229.65
	<i>Nettoergebnis</i>		<i>121'558.57</i>		<i>253'000.00</i>		<i>156'191.39</i>
3010.00	Personal: Besoldungen	679'218.70		659'900.00		653'166.70	
3010.90	Lohnausfallentschädigungen: Versicherungsleistung	-2'744.00				-6'579.05	
3040.00	Familienzulagen	8'600.00		8'400.00		8'500.00	
3050.00	Sozialversicherungsbeiträge AHV, IV, EO, ALV	53'359.10		51'900.00		50'842.00	
3051.00	Personalversicherungsbeiträge	65'111.30		65'500.00		64'483.00	
3053.00	Kranken- und Unfallversicherungsprämien	8'308.20		9'300.00		9'118.90	
3090.00	Aus-/Weiterbildung, Kurse	1'938.50		3'000.00		4'765.25	
3100.00	Büromaterial, Drucksachen	3'725.81		10'800.00		11'913.30	
3101.10	Betriebs-, Verbrauchs-, Kursmaterial, Treibstoff	240.00		200.00		120.00	
3103.00	Fachzeitschriften, Literatur, Mediothek, Bibliothek	3'641.98		4'000.00		4'597.00	
3110.00	Büromobiliar/-maschinen/-geräte: Neu- und Ersatzanschaffungen	242.95					
3130.00	Telefon-/Anschlussgebühren	2'186.80		2'800.00		1'844.95	
3130.05	Porti	1'882.40		2'000.00		1'750.00	
3133.05	Informatikaufwand	25'537.50		22'500.00		17'507.05	
3134.00	Versicherungen	1'961.98		2'500.00		1'967.69	
3150.00	Büromobiliar/-maschinen/-geräte: Unterhalt und Reparaturen			1'000.00		573.60	
3151.00	Unterhalt Fahrzeuge, Geräte, Apparate	4'415.00		8'000.00		6'577.65	
3170.00	Reise- und Spesenentschädigungen	3'627.00		3'200.00		3'356.65	
3199.00	Verschiedener Sachaufwand	664.70		800.00		787.00	
3631.20	Beiträge für LIS/GIS	17'375.60		17'400.00		21'700.35	

Institutionelle Gliederung		Rechnung 2021		Budget 2021		Rechnung 2020	
		Aufwand	Ertrag	Aufwand	Ertrag	Aufwand	Ertrag
3635.14	Periodische Beitragsleistungen an private Unternehmungen	2'430.00		2'000.00		2'629.00	
3920.01	Verrechnung Raumaufwand	42'800.00		42'800.00		42'800.00	
4910.01	Verrechnung Kostenanteile: Strassenbau		640'452.25		600'000.00		655'522.05
4910.03	Verrechnung Kostenanteile: Baulicher Strassenunterhalt		676.60		5'000.00		
4910.05	Verrechnung Kostenanteile: Hochbau		99'630.00		50'000.00		73'775.00
4910.06	Verrechnungen Kostenanteile: Betrieblicher Strassenunterhalt				5'000.00		
4910.07	Verrechnung Kostenanteile: Wasserbauprojekt Sarneraatal		62'206.10		5'000.00		16'932.60
6102	Strassenbau	1'168'480.70	8'150'127.42	1'035'000.00	9'183'000.00	845'430.00	8'712'242.03
	<i>Nettoergebnis</i>	<i>6'981'646.72</i>		<i>8'148'000.00</i>		<i>7'866'812.03</i>	
3130.20	Arbeiten durch Dritte	58'991.60		10'000.00		6'903.80	
3300.00	Ordentliche Abschreibungen Strassenbau	390'036.85		360'000.00		148'479.15	
3660.00	Planmässige Abschreibungen Investitionsbeiträge	42'000.00		63'000.00		14'000.00	
3910.01	Verrechnung Kostenanteile	640'452.25		600'000.00		661'047.05	
3940.00	Verrechnung von Zinskosten	37'000.00		2'000.00		15'000.00	
4240.03	Arbeiten für Nationalstrassenfiliale				5'000.00		
4312.02	Eigenleistungen		642'506.10		600'000.00		679'653.98
4630.16	Globalbeiträge Hauptstrasse		1'008'087.00		1'100'000.00		1'008'087.00
4990.07	Anteil Verkehrsabgaben für den Strassenbau		5'389'664.60		6'376'000.00		5'958'603.90
4990.10	Anteil LSVA für Strassenbau		1'109'869.72		1'102'000.00		1'065'897.15
612	Strasseninspektorat	4'607'773.99	325'664.55	4'365'600.00	208'000.00	4'281'314.28	218'660.30
6120	Betrieblicher Strassenunterhalt	2'797'120.53	215'481.50	2'648'600.00	208'000.00	2'616'844.62	218'660.30
	<i>Nettoergebnis</i>		<i>2'581'639.03</i>		<i>2'440'600.00</i>		<i>2'398'184.32</i>

Institutionelle Gliederung	Rechnung 2021		Budget 2021		Rechnung 2020	
	Aufwand	Ertrag	Aufwand	Ertrag	Aufwand	Ertrag
3010.00 Personal: Besoldungen	977'257.60		993'200.00		987'511.35	
3010.10 Auszubildende/Praktikanten: Löhne			14'500.00		1'970.70	
3010.90 Lohnausfallentschädigungen: Versicherungsleistung					-4'208.45	
3040.00 Familienzulagen	22'400.00		18'600.00		17'900.00	
3049.00 Übrige Zulagen	8'566.45		6'500.00		6'648.05	
3049.05 Funktions- und Pikettzulagen	37'869.45		37'500.00		34'672.00	
3050.00 Sozialversicherungsbeiträge AHV, IV, EO, ALV	80'256.20		82'800.00		83'365.95	
3051.00 Personalversicherungsbeiträge	91'202.50		97'400.00		95'357.45	
3053.00 Kranken- und Unfallversicherungsprämien	12'771.35		14'900.00		14'544.50	
3064.00 Überbrückungsrente	25'812.00		25'600.00		38'718.00	
3064.01 Entnahme Rückstellung Überbrückungsrente	-25'812.00		-25'600.00			
3090.00 Aus-/Weiterbildung, Kurse	2'225.45		6'500.00		10'186.55	
3100.00 Büromaterial, Drucksachen	4'723.54		13'500.00		4'007.55	
3101.10 Betriebs-, Verbrauchsmaterial	24'429.25		25'000.00		18'925.25	
3101.15 Ankauf Treibstoff	100'686.70		110'000.00		103'296.30	
3111.20 Fahrzeuge: Neu- und Ersatzbeschaffungen	115'598.80		117'000.00		116'209.75	
3120.00 Heizung, Strom, Wasser, Kehricht	13'442.90		15'000.00		11'741.85	
3130.00 Telefon-/Anschlussgebühren	3'693.40		6'000.00		5'259.60	
3130.40 Arbeiten durch Dritte: Betriebsrechnung	21'626.40		20'000.00		21'190.40	
3130.47 Gebühren an Dritte: Entsorgung	17'746.95		30'000.00		28'944.95	
3133.00 Funkanlagen: Konzessionsgebühren	11'631.00		16'000.00		11'059.30	
3133.05 Informatikaufwand	23'126.20		10'000.00		11'547.00	
3134.00 Versicherungen	13'025.85		13'000.00		12'924.80	
3141.00 Einbau- und Ersatzmaterial Strasse	25'736.15		38'000.00		40'918.70	
3141.01 Betrieblicher Unterhalt Radwege ausserorts			5'000.00			
3141.05 Materialien für Winterdienst	81'527.55		42'000.00		39'455.40	

Institutionelle Gliederung		Rechnung 2021		Budget 2021		Rechnung 2020	
		Aufwand	Ertrag	Aufwand	Ertrag	Aufwand	Ertrag
3141.06	Leistungen durch Dritte: Winterdienst	425'610.45		230'000.00		297'513.01	
3141.07	Leistungen durch Dritte: Beheben von Unfallschäden	5'098.70		6'000.00		7'150.15	
3141.10	Leistungen durch Dritte: Behebung von Unwetterschäden	73'423.63		100'000.00		31'826.45	
3141.15	Leistungen durch Dritte: Unterhaltsleistungen	92'428.01		80'000.00		67'235.30	
3144.01	Betrieblicher Unterhalt	2'861.10		2'000.00		1'656.80	
3151.00	Unterhalt Fahrzeuge, Geräte, Apparate	71'334.70		60'000.00		52'192.51	
3161.00	Fahrzeug-, Apparate- und Gerätemieten	2'935.05		3'000.00		1'525.25	
3170.00	Reise- und Spesenentschädigungen	12'003.85		12'000.00		13'162.25	
3199.00	Verschiedener Sachaufwand	3'904.65		1'000.00		1'749.70	
3300.00	Ordentliche Abschreibungen auf Verwaltungsvermögen	24'000.00		24'000.00		37'000.00	
3631.20	Beiträge für LIS/GIS	7'682.60		7'700.00		7'392.15	
3634.05	Perimeterbeiträge	1'294.10		500.00		1'294.10	
3910.01	Verrechnung Kostenanteile			5'000.00			
3920.01	Verrechnung Raumaufwand	384'000.00		384'000.00		384'000.00	
3940.00	Verrechnung von Zinskosten	1'000.00		1'000.00		1'000.00	
4240.04	Rückvergütung Dritter für Dienstleistungen und Materialien		89'258.45		80'000.00		51'561.55
4240.05	Rückvergütung Dritter für Treibstoffe		75'132.25		83'000.00		71'939.35
4240.06	Rückvergütung aus Unfallschäden		19'246.95		20'000.00		15'414.45
4260.00	Div. Rückerstattungen/Regresse		422.50				10'422.50
4312.02	Eigenleistungen		10'839.85		20'000.00		69'122.45
4390.00	Verschiedene Einnahmen Dritte		20'581.50		4'000.00		200.00
4910.01	Verrechnung Kostenanteile				1'000.00		
6122	Baulicher Strassenunterhalt	1'810'653.46	110'183.05	1'717'000.00		1'664'469.66	

Institutionelle Gliederung		Rechnung 2021		Budget 2021		Rechnung 2020	
		Aufwand	Ertrag	Aufwand	Ertrag	Aufwand	Ertrag
	<i>Nettoergebnis</i>		1'700'470.41		1'717'000.00		1'664'469.66
3130.20	Arbeiten durch Dritte	2'416.45		12'000.00			
3141.00	Baulicher Unterhalt: Kantonsstrassen	1'807'560.41		1'700'000.00		1'664'469.66	
3910.01	Verrechnung Kostenanteile	676.60		5'000.00			
4630.17	Bundesbeiträge: Baulicher Unterhalt A8/Kantonsstrasse		110'183.05				
614	Hochbau und Energie	10'636'387.61	17'670'790.01	10'746'000.00	17'580'600.00	11'016'354.87	17'274'236.00
6140	Hochbauten und Liegenschaften	6'185'371.31	11'311'898.15	6'111'000.00	11'202'600.00	6'452'562.66	11'086'698.15
	<i>Nettoergebnis</i>	<i>5'126'526.84</i>		<i>5'091'600.00</i>		<i>4'634'135.49</i>	
3010.00	Personal: Besoldungen	1'413'440.90		1'415'400.00		1'477'806.95	
3010.05	Aushilfspersonal: Löhne	33'036.05		40'000.00		31'698.05	
3010.10	Auszubildende/Praktikanten: Löhne	25'132.80		60'000.00		44'045.45	
3010.90	Lohnausfallentschädigungen: Versicherungsleistung	-11'833.45				-7'393.55	
3040.00	Familienzulagen	17'540.00		17'800.00		17'960.00	
3049.05	Funktions- und Pikettzulagen					613.55	
3050.00	Sozialversicherungsbeiträge AHV, IV, EO, ALV	113'133.35		119'100.00		121'113.60	
3051.00	Personalversicherungsbeiträge	119'951.30		122'500.00		126'168.05	
3053.00	Kranken- und Unfallversicherungsprämien	11'872.15		14'200.00		14'109.45	
3064.00	Überbrückungsrente					4'799.25	
3064.01	Entnahme Rückstellung Überbrückungsrente					-4'799.25	
3090.00	Aus-/Weiterbildung, Kurse	7'314.85		10'000.00		1'740.00	
3100.00	Büromaterial, Drucksachen	968.30		1'800.00		2'166.00	
3101.10	Betriebs-, Verbrauchsmaterial	68'707.58		65'000.00		93'214.30	
3110.00	Büromobiliar: Neu- und Ersatzanschaffungen nach BGM	18'592.00		20'000.00		20'752.85	

Institutionelle Gliederung		Rechnung 2021		Budget 2021		Rechnung 2020	
		Aufwand	Ertrag	Aufwand	Ertrag	Aufwand	Ertrag
3111.01	Reinigungsmaschinen/Geräte: Neu- und Ersatzanschaffungen	27'244.20		28'000.00		9'149.79	
3120.00	Heizung, Strom, Wasser, Kehricht	783'101.72		750'000.00		745'970.55	
3130.00	Telefon-/Anschlussgebühren	30'730.50		35'000.00		31'021.25	
3132.23	Arbeiten durch Dritte: Gutachten	32'168.90		20'000.00		150'679.10	
3133.05	Informatikaufwand	91'947.50		58'300.00		71'150.40	
3133.06	Informatikaufwand übrige			10'000.00		1'346.25	
3134.00	Versicherungen	1'509.86				1'509.86	
3140.00	Unterhalt an Grundstücken	102'451.85		85'000.00		3'213.75	
3140.01	Betriebskosten Parkplatzbewirtschaftung					968.75	
3144.00	Baulicher Unterhalt	1'826'224.62		1'700'000.00		2'121'860.14	
3144.01	Betrieblicher Unterhalt	193'851.17		200'000.00		219'588.29	
3150.00	Büromöbiliar/-maschinen/-geräte: Unterhalt und Reparaturen	2'233.90		10'000.00			
3151.00	Unterhalt Fahrzeuge, Geräte, Apparate	14'614.68		18'000.00		17'085.43	
3160.00	Miete und Pacht Liegenschaften	437'260.20		280'000.00		271'756.65	
3160.10	Baurechtszins	102'000.00		123'000.00		181'835.00	
3170.00	Reise- und Spesenentschädigungen	3'290.55		5'400.00		2'981.00	
3199.00	Verschiedener Sachaufwand	8'857.73		4'000.00		15'135.19	
3300.00	Ordentliche Abschreibungen auf Hochbauten	323'000.00		485'000.00		308'342.51	
3320.00	Planmässige Abschreibungen immaterielle Anlagen	38'960.50		42'000.00			
3631.20	Beiträge für LIS/GIS	7'682.60		13'000.00		7'392.15	
3910.01	Verrechnung Kostenanteile	60'585.00		50'000.00		73'775.00	
3920.01	Verrechnung Raumaufwand	47'900.00		47'900.00		47'900.00	
3940.00	Verrechnung von Zinskosten	39'000.00		63'000.00		30'000.00	
3990.02	Verschiedene Verrechnungen	192'900.00		197'600.00		195'906.90	

Institutionelle Gliederung		Rechnung 2021		Budget 2021		Rechnung 2020	
		Aufwand	Ertrag	Aufwand	Ertrag	Aufwand	Ertrag
4240.07	Benützungsgebühren Vermietung Parkplätze				2'000.00		6'057.20
4240.08	Benützungsgebühren: Seeflächen		155'889.00		156'000.00		156'579.00
4312.02	Eigenleistungen		125'535.00		200'000.00		144'660.00
4390.00	Verschiedene Einnahmen Dritte		108'918.70		20'000.00		27'223.45
4411.00	Gewinn aus Verkäufen/Aufwertung von Sachanlagen FV		230'004.00				
4470.00	Miet- und Pachtzinseinnahmen		4'648'437.25		4'673'000.00		4'646'673.00
4632.00	Beiträge von Gemeinden		62'770.00		108'000.00		111'198.95
4910.00	Verrechnung Besoldungsanteile		1'734.20		15'000.00		6'881.55
4910.01	Verrechnung Kostenanteile		229'310.00		280'000.00		258'725.00
4920.01	Verrechnung Raumaufwand ohne MWST		5'749'300.00		5'748'600.00		5'728'700.00
6141	Energie	1'276'450.50	953'481.85	1'416'000.00	848'000.00	1'258'937.63	839'602.40
	<i>Nettoergebnis</i>		<i>322'968.65</i>		<i>568'000.00</i>		<i>419'335.23</i>
3132.23	Arbeiten durch Dritte: Gutachten	82'374.95		80'000.00		64'422.45	
3199.00	Verschiedener Sachaufwand	22'826.90		15'000.00		12'048.88	
3635.03	Periodische Beitragsleistungen: Konferenzen	21'279.00		22'000.00		18'212.10	
3637.05	Kantonsbeiträge: Vollzugskosten Gebäudeprogramm	2'611.80		8'000.00		6'952.80	
3637.35	Energieförderprogramm ab 2018	822'080.00		944'000.00		877'420.00	
3705.00	Weiterleitung Rechnungen an Energiestadt	56'922.85		67'000.00		26'681.40	
3910.01	Verrechnung Kostenanteile	268'355.00		280'000.00		253'200.00	
4630.05	Bundesbeiträge: Vollzugskosten Gebäudeprogramm		43'091.00		37'000.00		40'303.00
4630.35	Energieförderprogramm ab 2018 (Bundesbeiträge)		853'468.00		744'000.00		772'618.00
4702.00	Weiterleitung Beiträge an Energiestadt		56'922.85		67'000.00		26'681.40
6142	Wasserzinsen	2'755'233.55	4'890'658.95	2'774'000.00	4'888'000.00	2'743'960.60	4'875'514.50

Institutionelle Gliederung		Rechnung 2021		Budget 2021		Rechnung 2020	
		Aufwand	Ertrag	Aufwand	Ertrag	Aufwand	Ertrag
	<i>Nettoergebnis</i>	2'135'425.40		2'114'000.00		2'131'553.90	
3132.20	Arbeiten durch Dritte: Gutachten, Expertisen			25'000.00			
3610.00	Bundesanteil an Gebühren	31'199.50		30'000.00		31'033.55	
3701.06	Kraftwerk Obermatt: Weiterleitung Anteil Kanton NW	656'287.50		656'500.00		656'287.50	
3702.05	Lungererseewerk: Weiterleitung Anteil der Gemeinden	952'325.00		955'000.00		952'325.00	
3702.06	Kraftwerk Obermatt: Weiterleitung Anteil Gemeinde Engelberg	787'833.75		787'500.00		787'833.75	
3702.07	Kraftwerk Dallenwil: Weiterleitung Anteil Gemeinde Engelberg	210'316.05		210'000.00		210'316.05	
3704.02	Kraftwerk Sarneraa AG: Weiterleitung Anteil der Gemeinden	117'271.75		110'000.00		106'164.75	
4120.01	Kraftwerk Sarneraa AG: Konzessionsertrag		20'833.30		20'000.00		20'833.30
4120.02	Kraftwerk Sarneraa AG: Wasserrechts- und Konzessionsgebühr Kantonsanteil		118'258.00		110'000.00		107'053.30
4120.03	Kraftwerk Obermatt: Wasserrechts- und Konzessionsgebühr Kantonsanteil		847'639.30		859'000.00		854'982.35
4120.04	Kraftwerk Dallenwil und Trübsee NW: Kantonsanteil Wasserrechts- und Konzessionsgebühr		210'316.05		210'000.00		210'316.05
4120.05	Lungererseewerk: Kantonsanteil Wasserrechts- und Konzessionsgebühr		952'325.00		955'000.00		952'325.00
4612.00	Gemeindebeiträge		17'253.25		15'000.00		17'077.45
4701.01	Kraftwerk Dallenwil: Wasserrechts- und Konzessionsgebühr für Gemeinde Engelberg		210'316.05		210'000.00		210'316.05
4704.05	Lungererseewerk: Wasserrechts- und Konzessionsgebühr Gemeinde		952'325.00		955'000.00		952'325.00
4705.00	Kraftwerk Sarneraa AG: Wasserrechts- und Konzessionsgebühr Gemeinde		117'271.75		110'000.00		106'164.75

Institutionelle Gliederung		Rechnung 2021		Budget 2021		Rechnung 2020	
		Aufwand	Ertrag	Aufwand	Ertrag	Aufwand	Ertrag
4705.06	Kraftwerk Obermatt: Wasserrechts- und Konzessionsgebühr für Gemeinde Engelberg und Kanton NW		1'444'121.25		1'444'000.00		1'444'121.25
6143	Wärmeverbund Sarnen	376'843.61	317'433.21	370'000.00	250'000.00	531'934.05	312'967.95
	<i>Nettoergebnis</i>		<i>59'410.40</i>		<i>120'000.00</i>		<i>218'966.10</i>
3120.00	Heizung, Strom, Wasser, Kehricht	344'005.14		250'000.00		342'581.32	
3130.20	Arbeiten durch Dritte					3'000.00	
3134.00	Versicherungen	7'103.00				7'749.00	
3137.00	Radio- und Fernsehgebühren					910.00	
3137.01	Vorsteuerkürzung	4'172.27				14'380.06	
3144.00	Baulicher Unterhalt	20'651.20		120'000.00		129'628.67	
3144.01	Betrieblicher Unterhalt	912.00				33'685.00	
4250.61	Stromverkauf andere Gemeinwesen		7'287.76		10'000.00		7'202.65
4250.62	Stromverkauf gleiches Gemeinwesen		310'145.45		240'000.00		305'765.30
6144	Parkplatzbewirtschaftung	42'488.64	197'317.85	75'000.00	392'000.00	28'959.93	159'453.00
	<i>Nettoergebnis</i>	<i>154'829.21</i>		<i>317'000.00</i>		<i>130'493.07</i>	
3130.47	Arbeiten durch Dritte: Gebühren an Dritte					11'209.82	
3137.00	MWST Pauschalsteuer	9'797.91				8'299.46	
3140.01	Betriebskosten Parkplatzbewirtschaftung	32'690.73		75'000.00		9'450.65	
4240.07	Benützungsgebühren Vermietung Parkplätze		9'760.00				10'020.00
4240.13	Einnahmen Oberflächenparkplätze Vermietung Externe (MWST-pflichtig)				12'000.00		
4240.14	Einnahmen Parkplatzbewirtschaftung Tiefgaragenparkplätze (MWST-pflichtig)		14'159.10		22'000.00		15'345.20
4240.15	Einnahmen Parkplatzbewirtschaftung Oberflächenparkplätze (MWST-pflichtig)		173'398.75		358'000.00		134'087.80
62	Amt für Wald und Landschaft	10'269'554.64	8'687'224.98	10'004'800.00	8'399'600.00	9'307'863.24	8'183'244.34

Institutionelle Gliederung		Rechnung 2021		Budget 2021		Rechnung 2020	
		Aufwand	Ertrag	Aufwand	Ertrag	Aufwand	Ertrag
	<i>Nettoergebnis</i>		1'582'329.66		1'605'200.00		1'124'618.90
620	Wald und Landschaft	2'278'861.25	2'108'418.35	2'324'400.00	2'165'000.00	2'389'132.65	2'237'906.42
6200	Verwaltung AWL	2'278'861.25	2'108'418.35	2'324'400.00	2'165'000.00	2'389'132.65	2'237'906.42
	<i>Nettoergebnis</i>		170'442.90		159'400.00		151'226.23
3010.00	Personal: Besoldungen	1'683'513.20		1'666'300.00		1'763'418.90	
3010.10	Auszubildende/Praktikanten: Löhne	43'328.70		49'600.00		44'188.40	
3010.90	Lohnausfallentschädigungen: Versicherungsleistung	-53'596.45				-18'622.80	
3040.00	Familienzulagen	12'533.50		16'800.00		17'922.25	
3049.05	Funktions- und Pikettzulagen	6'499.80				5'608.70	
3050.00	Sozialversicherungsbeiträge AHV, IV, EO, ALV	131'494.70		134'900.00		140'684.90	
3051.00	Personalversicherungsbeiträge	153'684.85		155'400.00		157'623.05	
3053.00	Kranken- und Unfallversicherungsprämien	20'812.20		24'000.00		25'311.20	
3090.00	Aus-/Weiterbildung, Kurse	5'143.10		9'000.00		1'595.40	
3100.00	Büromaterial, Drucksachen	8'205.80		12'600.00		11'364.66	
3101.10	Betriebs-, Verbrauchs-, Kursmaterial, Treibstoff	4'733.60		5'000.00		4'894.00	
3103.00	Fachzeitschriften, Literatur, Mediothek, Bibliothek	661.50		1'000.00		919.75	
3110.00	Büromobiliar/-maschinen/-geräte: Neu- und Ersatzanschaffungen					255.00	
3113.00	Technische Einrichtungen	1'780.45		1'600.00		235.60	
3130.00	Telefon-/Anschlussgebühren	8'631.55		7'000.00		9'549.65	
3130.05	Porti	2'106.70		3'000.00		2'786.60	
3130.20	Arbeiten durch Dritte	19'780.45		40'000.00		27'812.65	
3130.46	Arbeiten durch Dritte: Öffentlichkeitsarbeit, Werbung	6'871.49		6'000.00		326.30	
3133.05	Informatikaufwand	72'713.25		56'900.00		59'863.20	

Institutionelle Gliederung		Rechnung 2021		Budget 2021		Rechnung 2020	
		Aufwand	Ertrag	Aufwand	Ertrag	Aufwand	Ertrag
3134.00	Versicherungen	1'299.56		1'000.00		1'168.54	
3150.00	Büromobiliar/-maschinen/-geräte: Unterhalt und Reparaturen	79.70				158.70	
3151.00	Unterhalt Fahrzeuge, Geräte, Apparate	26'079.45		8'000.00		12'406.20	
3170.00	Reise- und Spesenentschädigungen	9'885.15		10'000.00		9'884.60	
3171.00	Exkursionen, Schulveranstaltungen			800.00			
3199.00	Verschiedener Sachaufwand	4'352.30		6'000.00		5'943.75	
3631.20	Beiträge GIS Daten AG	28'882.70		30'700.00		28'840.45	
3635.03	Periodische Beitragsleistungen: Konferenzen	4'903.50		4'500.00		2'708.00	
3635.14	Periodische Beitragsleistungen: Fachverbände und Institutionen	8'180.50		8'000.00		5'985.00	
3920.01	Verrechnung Raumaufwand	66'300.00		66'300.00		66'300.00	
4210.00	Gebühreneinnahmen		73'563.65		85'000.00		69'454.95
4309.00	Arbeiten für Dritte		181'116.70		225'000.00		250'210.21
4312.02	Eigenleistungen		222'078.00		215'000.00		181'591.26
4390.00	Verschiedene Einnahmen Dritte		1'660.00				1'650.00
4910.01	Verrechnung Kostenanteile		1'430'000.00		1'440'000.00		1'535'000.00
4910.04	Verrechnung Kostenanteile: Baukoordination		200'000.00		200'000.00		200'000.00
621	Wald und Natur	3'154'190.41	1'415'017.58	3'394'900.00	1'751'500.00	2'725'182.15	1'206'567.75
6214	Wald	1'379'483.45	168'449.95	1'344'500.00	208'500.00	1'093'362.80	153'617.70
	<i>Nettoergebnis</i>		<i>1'211'033.50</i>		<i>1'136'000.00</i>		<i>939'745.10</i>
3130.20	Arbeiten durch Dritte	58'860.65		65'000.00		64'568.45	
3199.00	Verschiedener Sachaufwand	1'376.90		3'200.00		1'495.90	
3511.00	Fonds Walderhaltung: Einlage in Fonds	44'065.50				884.55	
3634.06	Fonds Walderhaltung: Auszahlung für Massnahmen	26'986.25		40'000.00		34'049.95	

Institutionelle Gliederung		Rechnung 2021		Budget 2021		Rechnung 2020	
		Aufwand	Ertrag	Aufwand	Ertrag	Aufwand	Ertrag
3634.91	Waldwirtschaft: Kantonsbeitrag	43'787.00		50'000.00		42'869.00	
3660.00	Planmässige Abschreibungen Investitionsbeiträge	859'000.00		814'000.00		559'000.00	
3704.90	Waldwirtschaft: Gemeindebeitrag	16'420.15		18'700.00		16'075.95	
3704.91	Waldwirtschaft: Bundesbeitrag	53'987.00		73'600.00		69'419.00	
3910.01	Verrechnung Kostenanteile Personalaufwand	275'000.00		280'000.00		305'000.00	
4511.00	Fonds Walderhaltung: Entnahme aus Fonds				35'000.00		
4630.00	Forstliche Planungsgrundlagen: Bundesbeitrag		26'991.05		76'200.00		33'188.25
4635.09	Fonds Rodungersatzleistung: Einnahmen		71'051.75		5'000.00		34'934.50
4700.91	Waldwirtschaft: Bundesbeitrag		53'987.00		73'600.00		69'419.00
4702.90	Waldwirtschaft: Gemeindebeitrag		16'420.15		18'700.00		16'075.95
6218	Natur und Landschaft	1'325'277.48	879'230.33	1'618'600.00	1'162'000.00	1'177'648.79	709'259.40
	<i>Nettoergebnis</i>		<i>446'047.15</i>		<i>456'600.00</i>		<i>468'389.39</i>
3000.10	Sitzungsgelder Kommissionen			1'000.00		747.50	
3050.00	Sozialversicherungsbeiträge AHV, IV, EO, ALV					28.40	
3053.00	Kranken- und Unfallversicherungsprämien					0.40	
3130.20	Arbeiten durch Dritte	96'721.30		173'600.00		95'285.80	
3132.23	Arbeiten durch Dritte: Gutachten	1'355.69		10'000.00		7'099.80	
3199.00	Verschiedener Sachaufwand	15'931.82		16'000.00		14'493.64	
3631.20	Beiträge GIS Daten AG	15'480.65		22'000.00		14'920.25	
3634.90	Bewirtschaftungsvereinbarungen: Kantonsbeitrag	255'895.65		251'000.00		253'819.55	
3635.03	Periodische Beitragsleistungen: Konferenzen	3'500.00		6'000.00		3'500.00	
3704.92	Bewirtschaftungsvereinbarungen: Bundesbeitrag	451'179.30		430'000.00		435'573.95	
3704.93	Bewirtschaftungsvereinbarungen: Gemeindebeitrag	122'151.65		120'000.00		117'179.50	
3704.94	NFA-Projekte: Bundesbeitrag Drittprojekte	148'061.42		369'000.00			
3910.01	Verrechnung Kostenanteile Personalaufwand	215'000.00		220'000.00		235'000.00	

Institutionelle Gliederung		Rechnung 2021		Budget 2021		Rechnung 2020	
		Aufwand	Ertrag	Aufwand	Ertrag	Aufwand	Ertrag
4390.00	Verschiedene Einnahmen Dritte		41'679.20		5'000.00		2'799.25
4630.00	NFA-Projekte: Bundesbeitrag Eigenleistungen		116'158.76		238'000.00		153'706.70
4700.92	Bewirtschaftungsvereinbarungen: Bundesbeitrag		451'179.30		430'000.00		435'573.95
4700.94	NFA-Projekte: Bundesbeitrag Drittprojekte		148'061.42		369'000.00		
4702.93	Bewirtschaftungsvereinbarungen: Gemeindebeitrag		122'151.65		120'000.00		117'179.50
6219	Jagd	449'429.48	367'337.30	431'800.00	381'000.00	454'170.56	343'690.65
	<i>Nettoergebnis</i>		<i>82'092.18</i>		<i>50'800.00</i>		<i>110'479.91</i>
3000.10	Sitzungsgelder Kommissionen	2'065.00		6'000.00		8'155.00	
3042.00	Verpflegungszulagen	4'349.30		6'000.00		5'632.50	
3049.00	Übrige Zulagen: für Kleidung und technische Ausrüstung WH/NA	15'192.76		15'000.00		9'434.66	
3050.00	Sozialversicherungsbeiträge AHV, IV, EO, ALV	29.50				174.20	
3053.00	Kranken- und Unfallversicherungsprämien	2.60				17.15	
3090.00	Aus-/Weiterbildung, Kurse	3'000.00		5'000.00		1'340.00	
3101.10	Betriebs-, Verbrauchs-, Kursmaterial, Treibstoff	9'974.55		10'000.00		11'212.40	
3130.00	Telefon-/Anschlussgebühren	1'613.75		2'000.00		1'525.35	
3130.20	Arbeiten durch Dritte: Konzepte und Planungen	3'008.80		5'000.00		4'481.70	
3130.30	Arbeiten durch Dritte: Freiwillige Jagdaufsicht	5'095.15		9'000.00		8'550.45	
3130.31	Arbeiten durch Dritte: Abschussprämien für Raubwild					4'045.00	
3151.00	Unterhalt Fahrzeuge, Geräte, Apparate	234.00		1'000.00		120.80	
3160.10	Abgeltungen eidg. Jagdbanngebiete	1'545.00		2'000.00		1'545.00	
3170.00	Reise- und Spesenentschädigungen	18'863.25		26'000.00		28'888.90	
3199.00	Verschiedener Sachaufwand	11'577.82		4'000.00		1'933.25	
3199.06	Entschädigung für Schweisshunde	8'992.25		7'000.00		6'200.50	

Institutionelle Gliederung		Rechnung 2021		Budget 2021		Rechnung 2020	
		Aufwand	Ertrag	Aufwand	Ertrag	Aufwand	Ertrag
3320.00	Planmässige Abschreibungen immaterielle Anlagen	40'840.10		33'000.00		48'987.35	
3635.48	Kantonsbeiträge an Hegemassnahmen	70.80		800.00		94.40	
3637.05	Kantonsbeiträge: Wildschadenvergütungen und -verhütung	22'974.85		20'000.00		6'831.95	
3910.01	Verrechnung Kostenanteile	300'000.00		280'000.00		305'000.00	
4120.10	Patentgebühren		234'810.00		250'000.00		244'450.00
4210.00	Gebühreneinnahmen		1'800.00		25'000.00		650.00
4270.03	Wilderlös, Fehlabschüsse		55'213.50		40'000.00		39'281.65
4390.00	Verschiedene Einnahmen		80.00		1'000.00		390.00
4630.00	Bundesbeitrag		75'433.80		65'000.00		58'919.00
622	Naturgefahren und Wasserbau	4'836'502.98	5'163'789.05	4'285'500.00	4'483'100.00	4'193'548.44	4'738'770.17
6224	Naturgefahren	694'082.00	1'792'923.52	781'800.00	1'733'100.00	689'998.80	1'775'465.23
	<i>Nettoergebnis</i>	<i>1'098'841.52</i>		<i>951'300.00</i>		<i>1'085'466.43</i>	
3113.00	Technische Einrichtungen	927.50		800.00		3'543.70	
3130.20	Arbeiten durch Dritte	78'437.70		90'000.00		84'353.80	
3130.32	Arbeiten durch Dritte: Massnahmen an Ufern und Seen	81'533.45		60'000.00		61'143.25	
3151.00	Unterhalt Messstationen	5'800.40		8'000.00		10'123.80	
3181.00	Abschreibungen, Erlasse auf Forderungen					936.00	
3631.20	Beiträge GIS Daten AG	13'382.95		19'000.00		12'898.25	
3660.00	Planmässige Abschreibungen Investitionsbeiträge	114'000.00		224'000.00		87'000.00	
3910.01	Verrechnung Kostenanteile	400'000.00		380'000.00		430'000.00	
4120.00	Wasserrechte und Konzessionsgebühren		28'711.90		40'000.00		35'240.30
4635.10	Zusatzfinanzierung für Naturgefahrenabwehrprojekte		1'489'354.62		1'455'000.00		1'472'060.43

Institutionelle Gliederung		Rechnung 2021		Budget 2021		Rechnung 2020	
		Aufwand	Ertrag	Aufwand	Ertrag	Aufwand	Ertrag
4990.13	Vergütungen aus Schiffsteuer		274'857.00		238'100.00		268'164.50
6226	Naturgefahren WBG	198'000.00		281'000.00		176'000.00	
	<i>Nettoergebnis</i>		<i>198'000.00</i>		<i>281'000.00</i>		<i>176'000.00</i>
3660.00	Planmässige Abschreibungen Investitionsbeiträge	198'000.00		281'000.00		176'000.00	
6228	Wasserbauprojekt Sarneraatal	3'744'140.13	3'370'865.53	3'034'700.00	2'750'000.00	3'240'237.54	2'963'304.94
	<i>Nettoergebnis</i>		<i>373'274.60</i>		<i>284'700.00</i>		<i>276'932.60</i>
3010.05	Projektmitarbeitende	55'789.50		39'300.00			
3040.00	Familienzulagen	2'210.00					
3050.00	Sozialversicherungsbeiträge AHV, IV, EO, ALV	4'410.70		3'100.00			
3051.00	Personalversicherungsbeiträge	2'332.75		2'300.00			
3053.00	Kranken- und Unfallversicherungsprämien	651.15		600.00			
3181.00	Abschreibungen, Erlasse auf Forderungen	6'765.45				7'935.50	
3300.00	Ordentliche Abschreibungen auf Verwaltungsvermögen	377'000.00		611'000.00		449'000.00	
3409.00	Verzinsung der Gelder von Fonds und Spezialrechnungen	80'687.03		178'500.00		28'263.21	
3831.00	Zusätzliche Abschreibungen vom VV	2'912'087.45		1'914'900.00		2'478'106.23	
3910.01	Verrechnung Kostenanteile	240'000.00		280'000.00		260'000.00	
3910.02	Verrechnung Kostenanteile HTA	62'206.10		5'000.00		16'932.60	
4000.00	Einkommenssteuer (Zwecksteuer)		2'404'208.45		1'950'000.00		2'429'234.70
4001.00	Vermögenssteuer (Zwecksteuer)		381'991.25		300'000.00		312'831.05
4002.00	Einkommenssteuer aus Quellensteuer (Zwecksteuer)		97'269.23		100'000.00		107'780.09
4010.00	Gewinnsteuer (Zwecksteuer)		487'396.60		400'000.00		113'459.10
6229	Gefahrenabwehr nach Unwetterereignissen	200'280.85		188'000.00		87'312.10	

Institutionelle Gliederung		Rechnung 2021		Budget 2021		Rechnung 2020	
		Aufwand	Ertrag	Aufwand	Ertrag	Aufwand	Ertrag
	<i>Nettoergebnis</i>		200'280.85		188'000.00		87'312.10
3130.20	Arbeiten durch Dritte	26'280.85		30'000.00		23'312.10	
3300.00	Ordentliche Abschreibungen auf Verwaltungsvermögen	-55'000.00		-49'000.00		-60'000.00	
3660.00	Planmässige Abschreibungen Investitionsbeiträge	229'000.00		207'000.00		124'000.00	
63	Amt für Raumentwicklung und Verkehr	1'713'275.30	647'663.15	1'791'100.00	633'000.00	1'705'385.48	626'023.45
	<i>Nettoergebnis</i>		1'065'612.15		1'158'100.00		1'079'362.03
631	Raumentwicklung und Verkehr	1'713'275.30	647'663.15	1'791'100.00	633'000.00	1'705'385.48	626'023.45
6310	Verwaltung ARV	412'594.59	2'968.50	448'500.00		381'690.44	
	<i>Nettoergebnis</i>		409'626.09		448'500.00		381'690.44
3010.00	Personal: Besoldungen	215'377.40		188'700.00		188'721.00	
3010.10	Auszubildende/Praktikanten: Löhne	5'460.00		35'100.00		5'200.00	
3040.00	Familienzulagen	2'400.00		2'400.00		2'400.00	
3050.00	Sozialversicherungsbeiträge AHV, IV, EO, ALV	17'423.80		14'900.00		15'282.45	
3051.00	Personalversicherungsbeiträge	16'100.40		14'400.00		14'631.20	
3053.00	Kranken- und Unfallversicherungsprämien	2'640.80		2'700.00		2'737.10	
3090.00	Aus-/Weiterbildung, Kurse	4'168.90		5'000.00		11'000.00	
3100.00	Büromaterial, Drucksachen	5'316.19		5'800.00		8'686.84	
3103.00	Fachzeitschriften, Literatur, Mediothek, Bibliothek	151.50		500.00		840.40	
3110.00	Büromobiliar/-maschinen/-geräte: Neu- und Ersatzanschaffungen			500.00		4'914.00	
3130.00	Telefon-/Anschlussgebühren	1'439.00		1'500.00		1'449.05	
3130.05	Porti	2'250.00		3'000.00		1'750.00	
3133.05	Informatikaufwand	71'564.90		60'600.00		52'106.80	

Institutionelle Gliederung		Rechnung 2021		Budget 2021		Rechnung 2020	
		Aufwand	Ertrag	Aufwand	Ertrag	Aufwand	Ertrag
3150.00	Büromobiliar/-maschinen/-geräte: Unterhalt und Reparaturen					90.85	
3170.00	Reise- und Spesenentschädigungen			6'400.00		1'743.25	
3199.00	Verschiedener Sachaufwand	209.10		2'000.00		3'944.50	
3320.00	Planmässige Abschreibungen immaterielle Anlagen			38'000.00			
3631.20	Beiträge für LIS/GIS	40'423.60		34'700.00		36'421.00	
3635.14	Periodische Beitragsleistungen an private Unternehmungen	369.00		5'000.00		2'472.00	
3920.01	Verrechnung Raumaufwand	27'300.00		27'300.00		27'300.00	
4390.00	Verschiedene Einnahmen		2'968.50				
6311	Raum- und Verkehrsplanung	660'856.96	110'552.95	668'700.00	83'000.00	705'283.59	85'849.85
	<i>Nettoergebnis</i>		<i>550'304.01</i>		<i>585'700.00</i>		<i>619'433.74</i>
3010.00	Personal: Besoldungen	279'649.80		280'500.00		323'691.80	
3040.00	Familienzulagen	2'400.00		2'400.00		2'400.00	
3050.00	Sozialversicherungsbeiträge AHV, IV, EO, ALV	22'110.15		22'100.00		24'055.15	
3051.00	Personalversicherungsbeiträge	20'488.60		19'100.00		19'387.20	
3053.00	Kranken- und Unfallversicherungsprämien	3'418.10		3'700.00		4'623.80	
3090.00	Aus-/Weiterbildung, Kurse	1'152.00		6'000.00			
3100.00	Büromaterial, Drucksachen	270.05		900.00		1'496.34	
3130.00	Telefon-/Anschlussgebühren	718.40				911.45	
3130.20	Arbeiten durch Dritte	262'940.41		280'000.00		268'371.10	
3130.30	Mitgliedschaften und Beiträge	2'683.85					
3130.41	Arbeiten durch Dritte: Baukultur	30'391.90					
3170.00	Reise- und Spesenentschädigungen	1'308.10				596.85	
3635.47	Beiträge an MISTRA					16'155.00	
3635.50	Konkordatsbeiträge	13'202.65		25'000.00		17'466.00	

Institutionelle Gliederung		Rechnung 2021		Budget 2021		Rechnung 2020	
		Aufwand	Ertrag	Aufwand	Ertrag	Aufwand	Ertrag
3635.51	Beiträge SchweizMobil	15'370.00		19'000.00		16'719.60	
3635.52	Beiträge an Wanderwege	4'752.95		10'000.00		9'409.30	
4210.00	Gebühreneinnahmen		13'850.00				29'750.00
4240.10	Entgelte für Konkordatsbeiträge		38'288.75		25'000.00		
4990.09	Anteil LSVA: Verkehrssicherheit		58'414.20		58'000.00		56'099.85
6312	Baukoordination	639'823.75	534'141.70	673'900.00	550'000.00	618'411.45	540'173.60
	<i>Nettoergebnis</i>		<i>105'682.05</i>		<i>123'900.00</i>		<i>78'237.85</i>
3010.00	Personal: Besoldungen	281'883.70		274'400.00		260'275.65	
3010.90	Lohnausfallentschädigungen: Versicherungsleistung	-1'304.00				-7'688.00	
3040.00	Familienzulagen	251.00				266.40	
3050.00	Sozialversicherungsbeiträge AHV, IV, EO, ALV	22'179.95		21'600.00		19'999.60	
3051.00	Personalversicherungsbeiträge	19'252.80		19'000.00		18'433.95	
3053.00	Kranken- und Unfallversicherungsprämien	3'511.10		3'900.00		3'633.25	
3090.00	Aus-/Weiterbildung, Kurse	2'700.00		3'000.00		3'608.00	
3100.00	Büromaterial, Drucksachen					64.30	
3130.20	Arbeiten durch Dritte	254.00		50'000.00		15'136.95	
3133.05	Informatikaufwand	5'600.00					
3170.00	Reise- und Spesenentschädigungen	662.20				1'503.10	
3634.30	Laboratorium der Urkantone, Begutachtungen	4'833.00		2'000.00		3'178.25	
3910.04	Kostenanteile AWL/ALU	300'000.00		300'000.00		300'000.00	
4210.00	Gebühreneinnahmen		534'121.70		550'000.00		540'173.60
4390.00	Verschiedene Einnahmen Dritte		20.00				
9	Gerichte	3'133'140.11	418'847.35	3'018'300.00	405'000.00	2'959'962.49	-412'719.00
	<i>Nettoergebnis</i>		<i>2'714'292.76</i>		<i>2'613'300.00</i>		<i>3'372'681.49</i>

Institutionelle Gliederung		Rechnung 2021		Budget 2021		Rechnung 2020	
		Aufwand	Ertrag	Aufwand	Ertrag	Aufwand	Ertrag
91	Obergericht	1'155'080.62	106'017.20	1'191'100.00	93'500.00	1'117'225.93	127'106.65
	<i>Nettoergebnis</i>		<i>1'049'063.42</i>		<i>1'097'600.00</i>		<i>990'119.28</i>
910	Abteilung Obergericht	624'700.06	74'881.20	619'400.00	72'000.00	593'542.38	106'313.75
9100	Abteilung Obergericht	624'700.06	74'881.20	619'400.00	72'000.00	593'542.38	106'313.75
	<i>Nettoergebnis</i>		<i>549'818.86</i>		<i>547'400.00</i>		<i>487'228.63</i>
3000.00	Behördenbesoldung/Gerichtspräsidium	149'895.80		149'900.00		149'896.20	
3000.10	Sitzungsgelder/Entschädigung Aktenstudium	21'804.50		16'000.00		19'756.00	
3010.00	Personal: Besoldungen	209'236.70		204'100.00		201'913.65	
3010.05	Aushilfspersonal: Löhne	11'966.30		15'000.00		14'300.00	
3010.07	Weibelamtliche Zustellungen			300.00			
3010.10	Auszubildende/Praktikanten: Löhne	14'658.65		17'600.00		11'700.00	
3010.50	Leistungsprämien	830.00		2'000.00		830.00	
3040.00	Familienzulagen	500.00		1'200.00		1'250.00	
3050.00	Sozialversicherungsbeiträge AHV, IV, EO, ALV	33'386.85		30'100.00		30'426.60	
3051.00	Personalversicherungsbeiträge	35'238.85		33'800.00		32'845.05	
3053.00	Kranken- und Unfallversicherungsprämien	2'544.90		2'700.00		2'620.95	
3090.00	Aus-/Weiterbildung, Kurse	250.00		5'000.00		250.00	
3100.00	Büromaterial, Drucksachen	4'229.26		4'000.00		4'017.28	
3110.00	Büromobiliar/-maschinen/-geräte: Neu- und Ersatzanschaffungen	1'010.70		2'000.00		972.70	
3130.00	Telefon-/Anschlussgebühren	329.00		1'000.00		802.05	
3130.05	Porti	5'211.20		4'000.00		5'494.65	
3130.10	Bank- und Postcheckgebühren	15.40		100.00		28.40	
3130.15	Betriebskosten	556.85		1'000.00		755.85	
3130.20	Arbeiten durch Dritte: Privatwirtschaft			10'000.00			

Institutionelle Gliederung		Rechnung 2021		Budget 2021		Rechnung 2020	
		Aufwand	Ertrag	Aufwand	Ertrag	Aufwand	Ertrag
3132.38	Arbeiten durch Dritte: Unentgeltliche Rechtspflege, amtliche Verteidigung	26'069.90		12'000.00		13'815.05	
3132.39	Arbeiten durch Dritte: Revision Betreibungsämter und Konkursamt	6'122.75		8'000.00		6'269.20	
3133.05	Informatikaufwand	33'313.20		44'200.00		40'611.25	
3150.00	Büromobiliar/-maschinen/-geräte: Unterhalt und Reparaturen			500.00			
3170.00	Reise- und Spesenentschädigungen	4'260.40		3'500.00		3'636.30	
3170.05	Feierlichkeiten, Empfänge, Ehrenkosten	1'105.75		3'000.00		884.30	
3181.00	Abschreibungen			8'000.00			
3199.00	Verschiedener Sachaufwand			300.00			
3199.07	Expertisen, Zeugengelder, Parteientschädigungen	32'063.10		10'000.00		20'366.90	
3920.01	Verrechnung Raumaufwand	30'100.00		30'100.00		30'100.00	
4210.00	Gebühreneinnahmen		66'365.25		70'000.00		102'544.90
4260.02	Weiterverrechnung Betriebskosten		528.45		1'000.00		568.85
4260.03	Rückerstattungen AV und UR		1'000.00				
4260.06	Rückerstattungen Expertisen		3'354.70				
4270.00	Erträge aus Bussen		420.00		1'000.00		3'200.00
4290.00	Übrige Entgelte (Eingang abgeschr. Forderungen)		2'027.75				
4390.00	Verschiedene Einnahmen Dritte		1'185.05				
915	Abteilung Verwaltungsgericht	530'380.56	31'136.00	571'700.00	21'500.00	523'683.55	20'792.90
9150	Abteilung Verwaltungsgericht	530'380.56	31'136.00	571'700.00	21'500.00	523'683.55	20'792.90
	<i>Nettoergebnis</i>		<i>499'244.56</i>		<i>550'200.00</i>		<i>502'890.65</i>
3000.00	Behördenbesoldung/Gerichtspräsidium	149'896.00		149'900.00		149'895.60	
3000.10	Sitzungsgelder/Entschädigung Aktenstudium	10'950.00		12'000.00		10'661.00	

Institutionelle Gliederung		Rechnung 2021		Budget 2021		Rechnung 2020	
		Aufwand	Ertrag	Aufwand	Ertrag	Aufwand	Ertrag
3010.00	Personal: Besoldungen	209'235.15		204'100.00		201'912.25	
3010.05	Aushilfspersonal: Löhne	11'966.90		15'000.00		14'300.00	
3010.07	Weibelamtliche Zustellungen			300.00			
3010.10	Auszubildende/Praktikanten: Löhne	14'658.55		17'600.00		11'700.00	
3040.00	Familienzulagen	500.00		1'200.00		1'250.00	
3050.00	Sozialversicherungsbeiträge AHV, IV, EO, ALV	30'550.85		30'100.00		29'889.95	
3051.00	Personalversicherungsbeiträge	33'969.60		33'800.00		32'787.90	
3053.00	Kranken- und Unfallversicherungsprämien	2'350.75		2'700.00		2'575.95	
3090.00	Aus-/Weiterbildung, Kurse	540.00		3'000.00		540.00	
3100.00	Büromaterial, Drucksachen	1'853.76		2'500.00		1'538.85	
3110.00	Büromobiliar/-maschinen/-geräte: Neu- und Ersatzanschaffungen			2'000.00			
3130.00	Telefon-/Anschlussgebühren			300.00			
3130.05	Porti	4'353.60		3'500.00		4'875.15	
3130.10	Bank- und Postcheckgebühren	14.05		100.00		26.10	
3130.15	Betreibungskosten	337.05		500.00		341.45	
3130.20	Arbeiten durch Dritte: Privatwirtschaft			10'000.00			
3132.38	Arbeiten durch Dritte: Unentgeltliche Rechtspflege	7'951.70		8'000.00		13'216.80	
3133.05	Informatikaufwand	23'500.00		36'000.00		20'057.00	
3150.00	Büromobiliar/-maschinen/-geräte: Unterhalt und Reparaturen			500.00			
3170.00	Reise- und Spesenentschädigungen	2'045.60		3'000.00		2'315.55	
3170.05	Feierlichkeiten, Empfänge, Ehrenkosten	1'657.00		3'000.00			
3181.00	Abschreibungen			1'000.00			
3199.00	Verschiedener Sachaufwand			300.00			
3199.07	Expertisen, Zeugengelder, Parteientschädigungen	750.00		8'000.00		2'500.00	

Institutionelle Gliederung		Rechnung 2021		Budget 2021		Rechnung 2020	
		Aufwand	Ertrag	Aufwand	Ertrag	Aufwand	Ertrag
3920.01	Verrechnung Raumaufwand	23'300.00		23'300.00		23'300.00	
4210.00	Gebühreneinnahmen		29'448.40		30'000.00		17'251.50
4260.00	Rückerstattung Expertisen				-8'000.00		
4260.02	Weiterverrechnung Betriebskosten		502.60		-500.00		255.90
4260.03	Rückerstattungen uR						3'235.50
4390.00	Verschiedene Einnahmen Dritte		1'185.00				50.00
93	Kantonsgericht	1'942'917.98	312'830.15	1'788'200.00	311'500.00	1'804'434.09	430'294.88
	<i>Nettoergebnis</i>		<i>1'630'087.83</i>		<i>1'476'700.00</i>		<i>1'374'139.21</i>
930	Kantonsgericht	1'942'917.98	312'830.15	1'788'200.00	311'500.00	1'804'434.09	430'294.88
9300	Kantonsgericht	1'942'917.98	312'830.15	1'788'200.00	311'500.00	1'804'434.09	430'294.88
	<i>Nettoergebnis</i>		<i>1'630'087.83</i>		<i>1'476'700.00</i>		<i>1'374'139.21</i>
3000.00	Behördenbesoldung/Gerichtspräsidium	437'424.00		437'400.00		495'459.00	
3000.10	Sitzungsgelder/Entschädigung Aktenstudium	15'429.50		15'000.00		20'495.50	
3010.00	Personal: Besoldungen	607'766.50		572'000.00		582'033.95	
3010.05	Aushilfspersonal: Löhne	38'213.85		50'000.00		8'029.11	
3010.07	Weibelamtliche Zustellungen	3'650.00		3'000.00		3'350.00	
3010.10	Auszubildende/Praktikanten: Löhne	35'100.00		35'100.00		35'100.00	
3010.50	Leistungsprämien	1'170.00				1'170.00	
3010.90	Lohnausfallentschädigungen: Versicherungsleistung	-18'230.95				-14'283.90	
3040.00	Familienzulagen	10'900.00		9'600.00		9'600.00	
3049.05	Funktions- und Pikettzulagen	16'210.60		15'000.00		13'393.60	
3050.00	Sozialversicherungsbeiträge AHV, IV, EO, ALV	86'808.35		86'000.00		88'924.40	
3051.00	Personalversicherungsbeiträge	85'172.40		88'300.00		89'206.70	
3053.00	Kranken- und Unfallversicherungsprämien	6'726.00		7'600.00		7'579.50	

Institutionelle Gliederung	Rechnung 2021		Budget 2021		Rechnung 2020	
	Aufwand	Ertrag	Aufwand	Ertrag	Aufwand	Ertrag
3064.00	Überbrückungsrente				2'559.60	
3064.01	Entnahme Rückstellung Überbrückungsrente				-2'559.60	
3090.00	Aus-/Weiterbildung, Kurse	15'632.10		16'000.00	6'997.10	
3100.00	Büromaterial, Drucksachen	7'367.85		8'000.00	7'468.83	
3110.00	Büromobiliar/-maschinen/-geräte: Neu- und Ersatzanschaffungen	1'010.70		4'000.00	1'494.15	
3130.00	Telefon-/Anschlussgebühren	858.65		2'000.00	728.05	
3130.05	Porti	24'575.15		24'000.00	23'244.60	
3130.10	Bank- und Postcheckgebühren	144.70		500.00	233.85	
3130.15	Betriebskosten	1'259.05		3'000.00	2'136.35	
3130.20	Arbeiten durch Dritte: Privatwirtschaft	50.00		20'000.00	4'228.95	
3132.38	Arbeiten durch Dritte: Unentgeltliche Rechtspflege, amtliche Verteidigung	237'010.65		110'000.00	177'183.65	
3133.05	Informatikaufwand	70'928.00		66'200.00	55'750.05	
3133.06	Informatikaufwand übrige			500.00		
3150.00	Büromobiliar/-maschinen/-geräte: Unterhalt und Reparaturen	64.62		500.00		
3170.00	Reise- und Spesenentschädigungen	5'474.40		5'000.00	5'420.60	
3181.00	Abschreibungen	17'874.49		30'000.00	30'073.75	
3199.00	Verschiedener Sachaufwand	109.00		1'000.00	140.00	
3199.07	Expertisen, Zeugengelder, Parteientschädigungen	165'718.37		110'000.00	80'776.30	
3920.01	Verrechnung Raumaufwand	68'500.00		68'500.00	68'500.00	
4210.00	Gebühreneinnahmen		286'681.80	280'000.00		401'949.53
4260.02	Weiterverrechnung Betriebskosten		1'629.45	2'000.00		1'499.15
4260.03	Rückerstattungen AV und UR		4'569.55	20'000.00		20'968.95
4260.06	Rückerstattungen Expertisen		5'689.35			
4270.00	Erträge aus Bussen		14'210.00	7'000.00		1'020.00

Institutionelle Gliederung		Rechnung 2021		Budget 2021		Rechnung 2020	
		Aufwand	Ertrag	Aufwand	Ertrag	Aufwand	Ertrag
4270.02	Einnahmen aus Geldstrafen				2'000.00		
4290.00	Übrige Entgelte		50.00		500.00		4'857.25
95	Gerichte allgemein	35'141.51		39'000.00		38'302.47	
	<i>Nettoergebnis</i>		35'141.51		39'000.00		38'302.47
950	Gerichte allgemein	35'141.51		39'000.00		38'302.47	
9500	Gerichte allgemein	35'141.51		39'000.00		38'302.47	
	<i>Nettoergebnis</i>		35'141.51		39'000.00		38'302.47
3102.03	Amtsbericht über die Rechtspflege	4'577.25		6'000.00		5'372.65	
3103.00	Fachzeitschriften, Literatur, Mediothek, Bibliothek	30'564.26		33'000.00		32'929.82	
99	Abschluss						-970'120.53
	<i>Nettoergebnis</i>						970'120.53
990	Abschluss						-970'120.53
9990	Abschluss						-970'120.53
	<i>Nettoergebnis</i>						970'120.53
9001.00	Aufwandsüberschuss						-970'120.53
		376'363'848.01	378'440'001.75	326'441'200.00	327'786'700.00	337'089'095.80	337'089'095.80
	Gesamtergebnis	2'076'153.74		1'345'500.00			
		378'440'001.75	378'440'001.75	327'786'700.00	327'786'700.00	337'089'095.80	337'089'095.80

Investitionsrechnung

Institutionelle Gliederung		Rechnung 2021		Budget 2021		Rechnung 2020	
		Ausgaben	Einnahmen	Ausgaben	Einnahmen	Ausgaben	Einnahmen
2	Finanzdepartement	1'419'827.73		1'581'400.00		1'192'927.10	
	<i>Nettoinvestition</i>		1'419'827.73		1'581'400.00		1'192'927.10
24	Finanzverwaltung	1'419'827.73		1'581'400.00		1'192'927.10	
	<i>Nettoinvestition</i>		1'419'827.73		1'581'400.00		1'192'927.10
240	Finanzverwaltung	1'419'827.73		1'581'400.00		1'192'927.10	
	<i>Nettoinvestition</i>		1'419'827.73		1'581'400.00		1'192'927.10
2402	Allgemeine Auslagen/Einnahme der Gesamtverwaltung	1'419'827.73		1'581'400.00		1'192'927.10	
	<i>Nettoinvestition</i>		1'419'827.73		1'581'400.00		1'192'927.10
5061.10	Informatik-Investitionen	36'394.80		125'000.00		277'885.60	
5200.00	Software	1'383'432.93		1'456'400.00		915'041.50	
3	Sicherheits- und Justizdepartement	24'599.35		32'300.00		369'142.25	
	<i>Nettoinvestition</i>		24'599.35		32'300.00		369'142.25
32	Kantonspolizei/Bevölkerungsschutz	24'599.35		32'300.00		369'142.25	
	<i>Nettoinvestition</i>		24'599.35		32'300.00		369'142.25
320	Kantonspolizei	24'599.35		32'300.00		369'142.25	
	<i>Nettoinvestition</i>		24'599.35		32'300.00		369'142.25
3205	Polizeikorps	24'599.35		32'300.00		369'142.25	
	<i>Nettoinvestition</i>		24'599.35		32'300.00		369'142.25
5060.10	Sicherheitsfunknetz Polycom	24'599.35		32'300.00		91'375.35	
5063.00	Technische Einrichtungen					277'766.90	
4	Volkswirtschaftsdepartement	2'783'816.55	2'245'764.30	5'972'000.00	4'070'500.00	2'631'176.00	1'941'913.30

Institutionelle Gliederung		Rechnung 2021		Budget 2021		Rechnung 2020	
		Ausgaben	Einnahmen	Ausgaben	Einnahmen	Ausgaben	Einnahmen
	<i>Nettoinvestition</i>		538'052.25		1'901'500.00		689'262.70
41	Volkswirtschaftsamt	967'631.55	1'239'895.30	4'372'000.00	3'270'500.00	934'151.00	1'049'895.30
	<i>Nettoinvestition</i>	272'263.75			1'101'500.00	115'744.30	
410	Volkswirtschaftsamt	251'651.00	510'368.00	3'432'000.00	2'432'000.00	234'151.00	492'868.00
	<i>Nettoinvestition</i>	258'717.00			1'000'000.00	258'717.00	
4101	Regionalpolitik	251'651.00	510'368.00	3'432'000.00	2'432'000.00	234'151.00	492'868.00
	<i>Nettoinvestition</i>	258'717.00			1'000'000.00	258'717.00	
5460.00	Kantonsbeiträge Darlehen NRP			2'000'000.00			
5460.98	Reduktion Planungsungewissheit (-50%)			-1'000'000.00			
5700.01	Weiterleitung der Rückzahlungsraten NRP an Bund	251'651.00		432'000.00		234'151.00	
5760.01	Weiterleitung der Bundesbeiträge NRP			2'000'000.00			
6420.00	Rückzahlungsraten Darlehen NRP		140'817.00				140'817.00
6420.01	Rückzahlungsraten IHG-Darlehen von Gemeinden		10'000.00				10'000.00
6440.01	Rückzahlungsraten IHG-Darlehen von öffentlichen Unternehmungen		107'900.00				107'900.00
6700.02	Bundesbeiträge zur Weiterleitung NRP				2'000'000.00		
6720.05	Rückzahlungsraten NRP zur Weiterleitung an Bund		251'651.00		432'000.00		234'151.00
412	Öffentlicher Verkehr	715'980.55	729'527.30	940'000.00	838'500.00	700'000.00	557'027.30
	<i>Nettoinvestition</i>	13'546.75			101'500.00		142'972.70
4120	Öffentlicher Verkehr	715'980.55	729'527.30	940'000.00	838'500.00	700'000.00	557'027.30
	<i>Nettoinvestition</i>	13'546.75			101'500.00		142'972.70
5440.00	Darlehen ZB 480	15'980.55					
5610.01	Beiträge: Tieflegung und Doppelspurausbau zb Zentralbahn	700'000.00		940'000.00		700'000.00	
6320.01	Gemeindebeiträge an Tieflegung		105'000.00		141'000.00		105'000.00

Institutionelle Gliederung		Rechnung 2021		Budget 2021		Rechnung 2020	
		Ausgaben	Einnahmen	Ausgaben	Einnahmen	Ausgaben	Einnahmen
6440.00	Rückzahlung von Darlehen ZB 480		29'527.30				29'527.30
6830.00	Auflösung Vorfinanzierung Tieflegung		595'000.00		697'500.00		422'500.00
43	Amt für Landwirtschaft und Umwelt	1'816'185.00	1'005'869.00	1'600'000.00	800'000.00	1'697'025.00	892'018.00
	<i>Nettoinvestition</i>		<i>810'316.00</i>		<i>800'000.00</i>		<i>805'007.00</i>
431	Beratung und Strukturverbesserungen	1'816'185.00	1'005'869.00	1'600'000.00	800'000.00	1'697'025.00	892'018.00
	<i>Nettoinvestition</i>		<i>810'316.00</i>		<i>800'000.00</i>		<i>805'007.00</i>
4312	Strukturverbesserungen	1'816'185.00	1'005'869.00	1'600'000.00	800'000.00	1'697'025.00	892'018.00
	<i>Nettoinvestition</i>		<i>810'316.00</i>		<i>800'000.00</i>		<i>805'007.00</i>
5650.00	Kantonsbeitrag an Projekte	810'316.00		800'000.00		805'007.00	
5740.00	Weiterleitung der Bundesbeiträge	1'005'869.00		800'000.00		892'018.00	
6700.00	Bundesbeiträge zur Weiterleitung		1'005'869.00		800'000.00		892'018.00
5	Bildungs- und Kulturdepartement	77'140.00	86'523.80	150'000.00	150'000.00	75'290.00	137'939.05
	<i>Nettoinvestition</i>	<i>9'383.80</i>				<i>62'649.05</i>	
50	Departementssekretariat	77'140.00	86'523.80	150'000.00	150'000.00	75'290.00	137'939.05
	<i>Nettoinvestition</i>	<i>9'383.80</i>				<i>62'649.05</i>	
500	Departementssekretariat	77'140.00	86'523.80	150'000.00	150'000.00	75'290.00	137'939.05
	<i>Nettoinvestition</i>	<i>9'383.80</i>				<i>62'649.05</i>	
5002	Stipendien und Studiendarlehen	77'140.00	86'523.80	150'000.00	150'000.00	75'290.00	137'939.05
	<i>Nettoinvestition</i>	<i>9'383.80</i>				<i>62'649.05</i>	
5470.00	Studiendarlehen	77'140.00		150'000.00		75'290.00	
6470.00	Rückzahlung Studiendarlehen		86'523.80		150'000.00		137'939.05
6	Bau- und Raumentwicklungsdepartement	45'073'112.27	34'854'316.24	68'733'600.00	52'738'600.00	68'116'280.66	57'305'734.22

Institutionelle Gliederung		Rechnung 2021		Budget 2021		Rechnung 2020	
		Ausgaben	Einnahmen	Ausgaben	Einnahmen	Ausgaben	Einnahmen
	<i>Nettoinvestition</i>		10'218'796.03		15'995'000.00		10'810'546.44
61	Hoch- und Tiefbauamt	18'012'172.39	14'302'490.15	18'651'000.00	14'906'900.00	12'707'666.60	9'942'518.01
	<i>Nettoinvestition</i>		3'709'682.24		3'744'100.00		2'765'148.59
610	Kantonsstrassennetz	2'590'716.00	176'067.55	2'209'000.00	393'800.00	1'589'203.60	21'119.80
	<i>Nettoinvestition</i>		2'414'648.45		1'815'200.00		1'568'083.80
6105	Kantonsstrassen	2'478'378.85	176'067.55	1'899'000.00	393'800.00	1'584'558.60	21'119.80
	<i>Nettoinvestition</i>		2'302'311.30		1'505'200.00		1'563'438.80
5010.06	Strassenlärmsanierung	256'290.35		84'000.00		92'631.85	
5010.20	Kantonsstrassen	2'222'088.50		1'815'000.00		1'491'926.75	
6300.00	Bundesbeitrag		39'716.00		56'800.00		11'185.00
6310.00	Rückerstattung von Strasseninspektorat				35'000.00		
6320.00	Rückerstattungen von Gemeinden		136'351.55		302'000.00		9'934.80
6108	Kantonale Velorouten	112'337.15		310'000.00		4'645.00	
	<i>Nettoinvestition</i>		112'337.15		310'000.00		4'645.00
5010.00	Veloverkehrsanlagen	112'337.15		310'000.00		4'645.00	
611	Nationalstrassen	14'665'096.49	14'221'679.00	14'962'000.00	14'513'100.00	10'216'423.42	9'921'398.21
	<i>Nettoinvestition</i>		443'417.49		448'900.00		295'025.21
6113	Nationalstrassen A8: Abschnitt Lungern Nord - Giswil Süd	14'665'096.49	14'221'679.00	14'962'000.00	14'513'100.00	10'216'423.42	9'921'398.21
	<i>Nettoinvestition</i>		443'417.49		448'900.00		295'025.21
5100.00	Landerwerb	1'785.65		80'000.00		377'075.85	
5110.00	Projekt, Bauleitung	1'647'235.65		1'900'000.00		2'362'687.69	
5110.01	Baukosten	12'870'578.20		12'982'000.00		7'474'391.05	

Institutionelle Gliederung		Rechnung 2021		Budget 2021		Rechnung 2020	
		Ausgaben	Einnahmen	Ausgaben	Einnahmen	Ausgaben	Einnahmen
5110.03	Bundesanteil an Einnahmen	145'496.99				2'268.83	
6110.00	Rückerstattungen Nationalstrasse A8		14'219'574.00		14'513'100.00		9'919'293.21
6110.01	Miet- und Pachtzinseinnahmen		2'105.00				2'105.00
614	Hochbau und Energie	756'359.90	-95'256.40	1'480'000.00		902'039.58	
	<i>Nettoinvestition</i>		851'616.30		1'480'000.00		902'039.58
6140	Hochbauten und Liegenschaften					137'962.35	
	<i>Nettoinvestition</i>						137'962.35
5060.00	Parkplatzbewirtschaftung					137'962.35	
6150	Verwaltungsgebäude Hostett			50'000.00			
	<i>Nettoinvestition</i>				50'000.00		
5040.00	Projektierung, Baukosten			50'000.00			
6152	Polizeigebäude			100'000.00			
	<i>Nettoinvestition</i>				100'000.00		
5040.00	Projektierung, Baukosten			100'000.00			
6157	BWZ Obwalden, Giswil	38'900.55				384'892.77	
	<i>Nettoinvestition</i>		38'900.55				384'892.77
5040.00	Projektierung, Baukosten	38'900.55				384'892.77	
6161	Historisches Museum			50'000.00			
	<i>Nettoinvestition</i>				50'000.00		
5040.00	Projektierung, Baukosten			50'000.00			
6162	Kantonsbibliothek			30'000.00			
	<i>Nettoinvestition</i>				30'000.00		

Institutionelle Gliederung		Rechnung 2021		Budget 2021		Rechnung 2020	
		Ausgaben	Einnahmen	Ausgaben	Einnahmen	Ausgaben	Einnahmen
5040.00	Projektierung, Baukosten			30'000.00			
6164	Logistikzentrum			250'000.00		4'075.90	
	<i>Nettoinvestition</i>				250'000.00		4'075.90
5040.00	Projektierung Baukosten			250'000.00		4'075.90	
6166	Kantonsspital: Wärmeverbund		-230'001.00				
	<i>Nettoinvestition</i>		230'001.00				
6040.00	Übertragung von Hochbauten		-230'001.00				
6167	Kantonsspital: Psychiatrie	717'459.35	134'744.60	900'000.00		375'108.56	
	<i>Nettoinvestition</i>		582'714.75		900'000.00		375'108.56
5040.00	Projektierung, Baukosten: Übergangslösung	106'035.55		400'000.00		74'772.05	
5040.02	Projektierung, Baukosten: Sanierung	611'423.80		500'000.00		300'336.51	
6370.00	Investitionsbeiträge von privaten Haushalten		134'744.60				
6168	Professorenheim			100'000.00			
	<i>Nettoinvestition</i>				100'000.00		
5040.00	Projektierung, Baukosten			100'000.00			
62	Amt für Wald und Landschaft	27'060'939.88	20'551'826.09	50'082'600.00	37'831'700.00	55'408'614.06	47'363'216.21
	<i>Nettoinvestition</i>		6'509'113.79		12'250'900.00		8'045'397.85
621	Wald und Natur	6'325'629.55	3'211'136.80	6'297'600.00	3'181'700.00	8'607'409.90	5'036'510.90
	<i>Nettoinvestition</i>		3'114'492.75		3'115'900.00		3'570'899.00
6214	Wald	6'325'629.55	3'211'136.80	6'297'600.00	3'181'700.00	8'607'409.90	5'036'510.90
	<i>Nettoinvestition</i>		3'114'492.75		3'115'900.00		3'570'899.00
5640.90	Biodiversität im Wald: Kantonsbeitrag	205'540.90		165'400.00		97'531.95	

Institutionelle Gliederung		Rechnung 2021		Budget 2021		Rechnung 2020	
		Ausgaben	Einnahmen	Ausgaben	Einnahmen	Ausgaben	Einnahmen
5640.91	Schutzwald: Kantonsbeitrag	2'908'951.85		2'950'500.00		3'473'367.05	
5740.85	Schutzwald: Nutzniesserbeitrag ASTRA	103'596.60		150'000.00		48'419.40	
5740.90	Schutzwald: Gemeindebeiträge	525'874.85		458'500.00		752'320.75	
5740.91	Schutzwald: Bundesbeitrag BAFU	2'380'948.70		2'326'000.00		2'878'593.55	
5740.92	Biodiversität im Wald: Gemeindebeitrag	38'213.65		37'200.00		18'470.70	
5740.95	Biodiversität im Wald: Bundesbeitrag	162'503.00		210'000.00		1'338'706.50	
6700.85	Schutzwald: Nutzniesserbeitrag ASTRA		103'596.60		150'000.00		48'419.40
6700.91	Schutzwald: Bundesbeitrag BAFU		2'380'948.70		2'326'000.00		2'878'593.55
6700.95	Biodiversität im Wald: Bundesbeitrag		162'503.00		210'000.00		1'338'706.50
6720.90	Schutzwald: Gemeindebeitrag		525'874.85		458'500.00		752'320.75
6720.92	Biodiversität im Wald: Gemeindebeitrag		38'213.65		37'200.00		18'470.70
622	Naturgefahren und Wasserbau	20'708'331.68	17'320'280.64	43'785'000.00	34'650'000.00	46'211'244.96	41'299'541.36
	<i>Nettoinvestition</i>		<i>3'388'051.04</i>		<i>9'135'000.00</i>		<i>4'911'703.60</i>
6225	Naturgefahren WaG	711'803.15	366'201.47	780'000.00	280'000.00	644'681.05	289'664.61
	<i>Nettoinvestition</i>		<i>345'601.68</i>		<i>500'000.00</i>		<i>355'016.44</i>
5620.91	Schutzbauten WaG: Kantonsbeitrag	345'601.68		500'000.00		355'016.44	
5720.94	Schutzbauten WaG: Bundesbeitrag	366'201.47		280'000.00		289'664.61	
6700.94	Schutzbauten WaG: Bundesbeitrag		366'201.47		280'000.00		289'664.61
6226	Naturgefahren WBG	724'796.09	364'688.82	9'750'000.00	7'400'000.00	7'989'874.87	5'260'830.10
	<i>Nettoinvestition</i>		<i>360'107.27</i>		<i>2'350'000.00</i>		<i>2'729'044.77</i>
5620.00	Kantonsbeitrag Einzelprojekte			2'125'000.00			
5620.90	Schutzbauten WBG: Kantonsbeitrag	273'430.00		1'300'000.00		397'127.97	
5620.93	Revitalisierungen: Kantonsbeitrag	86'677.27		130'000.00		11'916.80	
5620.98	Reduktion Planungsungewissheit (-10%)			-130'000.00			
5720.00	Bundesbeitrag Einzelprojekte			4'825'000.00			

Institutionelle Gliederung		Rechnung 2021		Budget 2021		Rechnung 2020	
		Ausgaben	Einnahmen	Ausgaben	Einnahmen	Ausgaben	Einnahmen
5720.93	Schutzbauten WBG: Bundesbeitrag	273'429.85		1'300'000.00		397'954.85	
5720.96	Revitalisierungen: Bundesbeitrag	91'258.97		200'000.00		17'875.25	
5830.00	Bildung Vorfinanzierung					7'165'000.00	
6700.06	Bundesbeiträge Einzelprojekt				4'825'000.00		
6700.93	Schutzbauten WBG: Bundesbeitrag		273'429.85		1'300'000.00		397'954.85
6700.96	Revitalisierungen: Bundesbeitrag		91'258.97		200'000.00		17'875.25
6830.00	Auflösung Vorfinanzierung				1'075'000.00		4'845'000.00
6228	Wasserbauprojekt Sarneraatal	16'914'407.14	14'317'989.90	27'500'000.00	22'150'000.00	32'857'106.44	28'182'539.45
	<i>Nettoinvestition</i>		2'596'417.24		5'350'000.00		4'674'566.99
5020.00	Sarneraa	14'638'509.19		19'900'000.00		30'611'188.64	
5020.01	Aufwertung Südufer Alpnachersee	1'835'825.10		4'000'000.00		746'027.85	
5020.02	Sarneraa Alpnach I	440'072.85		3'500'000.00		1'499'889.95	
5020.03	Regulierung Sarnersee			100'000.00			
6300.00	Bundesbeitrag Sarneraa		10'858'197.85		13'000'000.00		20'403'412.60
6300.01	Bundesbeitrag Südufer Alpnachersee		718'900.25		2'600'000.00		1'332'186.25
6300.02	Bundesbeitrag Sarneraa Alpnach I				2'275'000.00		
6320.00	Rückerstattungen von Gemeinden (Sarneraa)		2'350'891.80		2'800'000.00		4'394'581.20
6320.02	Rückerstattungen von Gemeinden (Sarneraa Alpnach I)				490'000.00		14'353.40
6350.00	Rückerstattungen Unternehmungen (Sarneraa)		300'000.00		250'000.00		338'006.00
6350.02	Rückerstattungen Unternehmungen (Sarneraa Alpnach I)						1'700'000.00
6830.00	Auflösung Vorfinanzierung		90'000.00		735'000.00		
6229	Gefahrenabwehr nach Unwetterereignissen	2'357'325.30	2'271'400.45	5'755'000.00	4'820'000.00	4'719'582.60	7'566'507.20
	<i>Nettoinvestition</i>		85'924.85		935'000.00		2'846'924.60
5620.00	Kantonsbeitrag Einzelprojekte	585'924.85		1'580'000.00		1'173'075.45	
5720.00	Bundesbeitrag Einzelprojekte	1'771'400.45		4'175'000.00		3'546'507.15	

Institutionelle Gliederung		Rechnung 2021		Budget 2021		Rechnung 2020	
		Ausgaben	Einnahmen	Ausgaben	Einnahmen	Ausgaben	Einnahmen
6700.06	Bundesbeiträge Einzelprojekte		1'771'400.45		4'175'000.00		3'546'507.20
6830.00	Auflösung Vorfinanzierung		500'000.00		645'000.00		4'020'000.00
623	Wasserbauprojekte Kanton	26'978.65	20'408.65			589'959.20	1'027'163.95
	<i>Nettoinvestition</i>		<i>6'570.00</i>			<i>437'204.75</i>	
6230	Wasserbauprojekte Kanton	26'978.65	20'408.65			589'959.20	1'027'163.95
	<i>Nettoinvestition</i>		<i>6'570.00</i>			<i>437'204.75</i>	
5020.03	Regulierung Sarnersee	26'978.65				39'959.20	
5830.00	Bildung Vorfinanzierung					550'000.00	
6300.03	Bundesbeitrag Regulierung Sarnersee		20'408.65				22'350.10
6320.03	Rückerstattungen von Gemeinden (Regulierung Sarnersee)						4'813.85
6830.00	Auflösung Vorfinanzierung						1'000'000.00
9	Gerichte	37'186'604.34	49'378'495.90	44'246'000.00	70'123'000.00	59'385'586.57	72'384'816.01
	<i>Nettoinvestition</i>	<i>12'191'891.56</i>		<i>25'877'000.00</i>		<i>12'999'229.44</i>	
99	Abschluss	37'186'604.34	49'378'495.90	44'246'000.00	70'123'000.00	59'385'586.57	72'384'816.01
	<i>Nettoinvestition</i>	<i>12'191'891.56</i>		<i>25'877'000.00</i>		<i>12'999'229.44</i>	
990	Abschluss	37'186'604.34	49'378'495.90	44'246'000.00	70'123'000.00	59'385'586.57	72'384'816.01
	<i>Nettoinvestition</i>	<i>12'191'891.56</i>		<i>25'877'000.00</i>		<i>12'999'229.44</i>	
9990	Abschluss	37'186'604.34	49'378'495.90	44'246'000.00	70'123'000.00	59'385'586.57	72'384'816.01
	<i>Nettoinvestition</i>	<i>12'191'891.56</i>		<i>25'877'000.00</i>		<i>12'999'229.44</i>	
5900.00	Passivierungen Investitionsausgaben	37'186'604.34		44'246'000.00		59'385'586.57	
6900.00	Aktivierung Investitionseinnahmen		49'378'495.90		70'123'000.00		72'384'816.01
		86'565'100.24	86'565'100.24	120'715'300.00	127'082'100.00	131'770'402.58	131'770'402.58
	Nettoinvestition			6'366'800.00			

Institutionelle Gliederung	Rechnung 2021		Budget 2021		Rechnung 2020	
	Ausgaben	Einnahmen	Ausgaben	Einnahmen	Ausgaben	Einnahmen
	86'565'100.24	86'565'100.24	127'082'100.00	127'082'100.00	131'770'402.58	131'770'402.58

Bilanz

		Bilanz 31.12.21	Bilanz 31.12.20	Zu- / Abnahme
1	Aktiven	323'990'353.97	267'802'954.95	56'187'399.02
10	Finanzvermögen	259'809'401.70	210'048'016.19	49'761'385.51
100	Flüssige Mittel und kurzfristige Geldanlagen	27'736'726.99	40'681'529.15	-12'944'802.16
1000	Kasse	38'325.70	54'386.40	-16'060.70
1001	Post	856'905.41	7'784'936.88	-6'928'031.47
1002	Bank	26'841'495.88	32'842'205.87	-6'000'709.99
101	Forderungen	192'987'060.59	150'175'944.82	42'811'115.77
1010	Forderungen aus Lieferungen und Leistungen gegenüber Dritten	36'403'812.37	31'474'884.58	4'928'927.79
1011	Kontokorrente mit Dritten	31'927'115.42	49'441'964.37	-17'514'848.95
1012	Steuerforderungen	1'087'436.04	6'879'108.14	-5'791'672.10
1013	Anzahlungen an Dritte	1'700.00	33'060.00	-31'360.00
1015	Interne Kontokorrente	1'547'075.25	1'588'528.23	-41'452.98
1016	Vorschüsse für vorläufige Verwaltungsaufgaben	19'320.76	20'024.25	-703.49
1019	Übrige Forderungen	122'000'600.75	60'738'375.25	61'262'225.50
102	Kurzfristige Finanzanlagen	3'455'056.00	3'655'056.00	-200'000.00
1020	Kurzfristige Darlehen	5'056.00	5'056.00	
1022	Verzinsliche Anlagen	3'450'000.00	3'650'000.00	-200'000.00
104	Aktive Rechnungsabgrenzungen	28'196'006.82	5'095'453.25	23'100'553.57
1040	Personalaufwand	23'963.25	23'963.25	
1041	Sach- und übriger Betriebsaufwand	7'452.50		7'452.50
1043	Transfers der Erfolgsrechnung	27'652'527.36	4'289'906.45	23'362'620.91
1044	Finanzaufwand / Finanzertrag	47'620.00	55'370.00	-7'750.00
1045	Übriger betrieblicher Ertrag	45'100.00		45'100.00
1046	Aktive Rechnungsabgrenzungen Investitionsrechnung	419'343.71	726'213.55	-306'869.84
106	Vorräte und angefangene Arbeiten	80'845.95	56'154.52	24'691.43
1061	Roh- und Hilfsmaterial	80'845.95	56'154.52	24'691.43

		Bilanz 31.12.21	Bilanz 31.12.20	Zu- / Abnahme
107	Finanzanlagen	2'467'645.00	5'784'044.00	-3'316'399.00
1070	Aktien und Anteilsscheine	1'254'992.00	1'176'335.00	78'657.00
1071	Verzinsliche Anlagen	1'210'000.00	4'600'000.00	-3'390'000.00
1072	Langfristige Forderungen	2'653.00	7'709.00	-5'056.00
108	Sachanlagen FV	4'886'060.35	4'599'834.45	286'225.90
1080	Grundstücke	4'186'600.00	4'599'834.45	-413'234.45
1087	Anlagen im Bau FV	699'460.35		699'460.35
14	Verwaltungsvermögen	64'180'952.27	57'754'938.76	6'426'013.51
140	Sachanlagen VV	12'378'208.45	10'468'083.61	1'910'124.84
1400	Grundstücke	1'997'401.14	1'997'398.14	3.00
1401	Strassen/Verkehrswege	4'678'054.85	2'470'443.25	2'207'611.60
1402	Wasserbau	1'360'609.03	1'901'709.24	-541'100.21
1404	Hochbauten	3'789'636.78	3'214'020.48	575'616.30
1406	Möbilien/Fahrzeuge/EDV	552'505.65	884'511.50	-332'005.85
1409	Übrige Sachanlagen	1.00	1.00	
142	Immaterielle Anlagen	2'043'883.88	1'516'552.75	527'331.13
1420	Software	2'043'883.88	1'516'552.75	527'331.13
144	Darlehen	2'100'190.25	2'256'492.75	-156'302.50
1442	Darlehen an Gemeinden und Gemeindezweckverbände	10'000.00	20'000.00	-10'000.00
1444	Darlehen an öffentliche Unternehmen	231'885.05	120'086.75	111'798.30
1445	Darlehen an private Unternehmungen	1'451'948.00	1'700'665.00	-248'717.00
1447	Darlehen an private Haushalte	406'357.20	415'741.00	-9'383.80
145	Beteiligungen, Grundkapitalien	22'405'382.00	22'405'382.00	
1451	Beteiligungen an Kantonen und Konkordaten	1.00	1.00	
1454	Beteiligungen an öffentlichen Unternehmungen	22'128'004.00	22'128'004.00	
1455	Beteiligungen an privaten Unternehmen	277'375.00	277'375.00	

		Bilanz 31.12.21	Bilanz 31.12.20	Zu- / Abnahme
1456	Beteiligungen an privaten Organisationen ohne Erwerbszweck	2.00	2.00	
146	Investitionsbeiträge	25'253'287.69	21'108'427.65	4'144'860.04
1460	Investitionsbeiträge an Bund	825'766.64	424'349.15	401'417.49
1461	Investitionsbeiträge an Kantone und Konkordate	2'183'913.85	1'765'913.85	418'000.00
1462	Investitionsbeiträge an Gemeinden und Gemeindezweckverbände	6'166'717.90	5'416'084.10	750'633.80
1464	Investitionsbeiträge an öffentliche Unternehmungen	13'271'940.30	11'285'447.55	1'986'492.75
1465	Investitionsbeiträge an private Unternehmungen	2'768'949.00	2'176'633.00	592'316.00
1467	Investitionsbeiträge an private Haushalte	36'000.00	40'000.00	-4'000.00
2	Passiven	-321'914'200.23	-267'802'954.95	-54'111'245.28
20	Fremdkapital	-259'031'034.31	-222'960'334.33	-36'070'699.98
200	Laufende Verbindlichkeiten	-64'256'696.07	-71'730'209.51	7'473'513.44
2000	Laufende Verbindlichkeiten aus Lieferungen und Leistungen von Dritten	-37'564'523.55	-46'324'091.10	8'759'567.55
2001	Kontokorrente mit Dritten	-820'099.95	-470'062.99	-350'036.96
2002	Steuern	-16'396'014.15	-16'554'306.32	158'292.17
2003	Erhaltene Anzahlungen von Dritten	-833'334.00	-854'167.30	20'833.30
2005	Interne Kontokorrente	-95'187.16	-89'329.66	-5'857.50
2006	Depotgelder und Kautionen	-8'495'969.26	-7'337'886.49	-1'158'082.77
2009	Übrige laufende Verpflichtungen	-51'568.00	-100'365.65	48'797.65
201	Kurzfristige Finanzverbindlichkeiten	-113'910'264.40	-66'985'743.45	-46'924'520.95
2010	Verbindlichkeiten gegenüber Finanzintermediären	-105'000'000.00	-60'000'000.00	-45'000'000.00
2012	Verbindlichkeiten gegenüber konsolidierten Einheiten	-8'910'264.40	-6'985'743.45	-1'924'520.95
204	Passive Rechnungsabgrenzung	-22'910'354.23	-16'653'766.75	-6'256'587.48
2040	Personalaufwand	-108'010.60	-95'161.85	-12'848.75
2041	Sach- und übriger Betriebsaufwand	-411'460.10	-99'021.00	-312'439.10
2043	Transfers der Erfolgsrechnung	-16'413'956.46	-10'055'536.89	-6'358'419.57
2044	Finanzaufwand/Finanzertrag	-213'900.00	-170'900.00	-43'000.00

		Bilanz 31.12.21	Bilanz 31.12.20	Zu- / Abnahme
2045	Übriger betrieblicher Ertrag	-1'392'581.84	-2'539'485.70	1'146'903.86
2046	Passive Rechnungsabgrenzung Investitionsrechnung	-4'370'445.23	-3'693'661.31	-676'783.92
205	Kurzfristige Rückstellungen	-2'919'181.45	-2'538'166.30	-381'015.15
2050	Kurzfristige Rückstellungen aus Mehrleistungen des Personals	-1'302'907.00	-839'860.00	-463'047.00
2051	Kurzfristige Rückstellungen für andere Ansprüche des Personals	-385'424.95	-395'622.60	10'197.65
2054	Kurzfristige Rückstellungen für Bürgschaften und Garantieleistungen	-1'085'209.50	-1'157'043.70	71'834.20
2059	Übrige kurzfristige Rückstellungen der Erfolgsrechnung	-145'640.00	-145'640.00	
206	Langfristige Finanzverbindlichkeiten	-15'125'345.05	-25'000'000.00	9'874'654.95
2061	Schuldscheine		-5'000'000.00	5'000'000.00
2063	Anleihen	-15'000'000.00	-20'000'000.00	5'000'000.00
2064	Darlehen	-125'345.05		-125'345.05
208	Langfristige Rückstellungen	-2'717'196.95	-2'770'302.40	53'105.45
2081	Rückstellungen für langfristige Ansprüche des Personals	-2'640'159.55	-2'693'265.00	53'105.45
2084	Rückstellungen für Bürgschaften und Garantieleistungen	-77'037.40	-77'037.40	
209	Verbindlichkeiten gegenüber Spezialfinanzierungen und Fonds im Fremdkapital	-37'191'996.16	-37'282'145.92	90'149.76
2090	Verbindlichkeiten gegenüber Spezialfinanzierungen im FK	-33'278'895.83	-33'743'327.84	464'432.01
2091	Verbindlichkeiten gegenüber Fonds im FK	-3'913'100.33	-3'538'818.08	-374'282.25
29	Eigenkapital	-62'883'165.92	-44'842'620.62	-18'040'545.30
290	Verpflichtungen bzw. Vorschüsse gegenüber Spezialfinanzierungen	-2'262'865.65	-2'222'320.35	-40'545.30
2900	Spezialfinanzierungen im Eigenkapital	-2'262'865.65	-2'222'320.35	-40'545.30
293	Vorfinanzierungen		-44'700'000.00	44'700'000.00
2930	Vorfinanzierungen		-44'700'000.00	44'700'000.00
294	Finanzpolitische Reserven	-62'700'000.00		-62'700'000.00

		Bilanz 31.12.21	Bilanz 31.12.20	Zu- / Abnahme
2940	Finanzpolitische Reserven	-62'700'000.00		-62'700'000.00
299	Bilanzüberschuss/-fehlbetrag	2'079'699.73	2'079'699.73	
2990	Jahresergebnis		-970'120.53	970'120.53
2999	Kumulierte Ergebnisse der Vorjahre	2'079'699.73	3'049'820.26	-970'120.53
	Gewinn / Verlust	2'076'153.74		2'076'153.74

Geldflussrechnung

Gesamtübersicht	Rechnung 2021		Rechnung 2020	
	Betrag		Betrag	
Betriebliche Tätigkeit				
Ergebnis der Erfolgsrechnung +Gewinn/-Reinverlust		2'076'153.74		970'120.53
+ Abschreibungen VV & Investitionsbeiträge		7'076'226.10		5'726'481.24
- Zu/ + Abnahme Forderungen bzw. laufende Verbindlichkeiten		-42'811'115.77		-68'357'647.79
- Zu/ + Abnahme Vorräte & angefangene Arbeiten		-24'691.43		56'730.68
- Zu/ + Abnahme aktive Rechnungsabgrenzungen		-23'100'553.57		-2'785'899.93
+ Verluste/ - Gewinne aus Verkauf FV bzw. Kursverluste / -Gewinne		-346'974.00		-70.00
+ Zu/ -Abnahme laufende Verpflichtungen (KK, Kreditoren)		-7'473'513.44		23'765'302.86
+ Zu/ -Abnahme Rückstellungen		327'909.70		-1'793'447.60
+ Zu/ -Abnahme passive Rechnungsabgrenzungen		6'256'587.48		966'215.20
+ Einlagen/ - Entnahmen Verpflichtungen für Spezialfinanzierungen		17'950'395.54		10'761'342.65
Geldfluss aus betrieblicher Tätigkeit		-40'069'575.65		-30'690'872.16
Investitions- und Anlagentätigkeit				
Ausgaben		-49'503'843.95		-64'669'816.01
Davon:				
- Sachanlagen		-20'349'458.84		-36'035'336.67
- Investitionen auf Rechnung Dritter		-14'665'096.49		-10'216'423.42
- Immaterielle Anlagen		-1'383'432.93		-915'041.50
- Darlehen und Beteiligungen		-218'465.60		-75'290.00
- Eigene Investitionsbeiträge		-5'916'442.55		-7'013'042.66
- Durchlaufende Beiträge		-6'970'947.54		-10'414'681.76
Einnahmen		36'001'604.34		49'098'086.57
Davon:				
- Abgang Sachanlagen		-230'001.00		
- Rückerstattungen		14'221'679.00		9'921'398.21
- Rückzahlungen Darlehen und Beteiligungen		374'768.10		426'183.35
- Beiträge für eigene Rechnung		14'664'210.70		28'335'823.20
- Durchlaufende Beiträge		6'970'947.54		10'414'681.81
Geldfluss aus Investitionstätigkeit		-13'502'239.61		-15'571'729.44
+Ab/ -Zunahme langfristige Finanz- & Sachanlagen FV		3'377'147.10		3'651'676.60
+Ab/ -Zunahme kurzfristige Finanz- & Sachanlagen FV		200'000.00		4'300'000.00
Geldfluss aus Anlagentätigkeit ins Finanzvermögen		3'577'147.10		7'951'676.60
Geldfluss aus Investitions- und Anlagentätigkeit		-9'925'092.51		-7'620'052.84
Finanzierungstätigkeit				
+Zu/ -Abnahme langfristige Finanzverbindlichkeiten		-9'874'654.95		10'000'000.00
+Zu/ -Abnahme kurzfristige Finanzverbindlichkeiten		46'924'520.95		49'176'248.05
Geldfluss aus Finanzierungstätigkeit		37'049'866.00		59'176'248.05
Veränderung der flüssigen Mittel und kurzfristigen Geldanlagen		-12'944'802.16		20'865'323.05

Anhang

Anlagespiegel Kapitalanlagen	Zins	von	bis	Veränderung 2021					
				01.01.2021	Zugang	Abgang	Übertrag	Bewertungs- anpassung	31.12.2021
Total Kapitalanlagen				14'038'934	179'256	-3'605'056	0	195'627	10'808'761
102 Kurzfristige Finanzverbindlichkeiten				3'655'056	0	-3'605'056	3'405'056	0	3'455'056
1020 Kurzfristige Darlehen				5'056	0	-5'056	5'056	0	5'056
Schiffahrtsgesellschaft Vierwaldstättersee (1978)				5'056		-5'056	5'056		5'056
1022 Verzinsliche Anlagen				3'650'000	0	-3'600'000	3'400'000	0	3'450'000
Einwohnergemeinde Sarnen	0.30%	01.02.15	01.02.22				3'000'000		3'000'000
Obwalden Tourismus OT AG	0.00%	25.08.16	25.08.21	50'000		0			50'000
Kantonsspital Obwalden, Sarnen	1.25%	15.12.14	15.02.25	400'000		-400'000	100'000		100'000
Kantonsspital Obwalden, Sarnen	1.25%	02.02.15	15.02.25				300'000		300'000
Kantonsspital Obwalden, Sarnen	0.30%	21.12.15	21.12.21	700'000		-700'000			0
Credit Suisse AG	1.00%	24.09.14	24.09.21	2'500'000		-2'500'000			0
107 Finanzanlagen				5'784'044	10'000	0	-3'405'056	78'657	2'467'645
1070 Aktien und Anteilscheine	Anzahl	zu Fr.	Nominalwert	1'176'335	0	0	0	78'657	1'254'992
Aktien Schweizerische Nationalbank	5	250.--	1'250.--	23'400				2'800	26'200
Aktien ewl Kraftwerke AG	400	750.--	300'000.--	520'000					520'000
Aktien Brünig Indoor Aktiengesellschaft	4	500.--	2'000.--	1					1
Aktien Obwalden Tourismus OT AG	2'974	10.--	29'740.--	29'740					29'740
Aktien SelFin Invest AG	48	1'000.--	48'000.--	593'190				76'457	669'647
Aktien Schweizerische Sportmittelschule Engelberg AG	200	500.--	100'000.--	1					1
Aktien SGV Holding AG, Luzern	40	40.--	1'600.--	10'000				-600	9'400
Schweizerische Gesellschaft für Hotelkredite SGH	25'000	1.--	25'000.--	1					1
Schweizerischer Schafzuchtverband Genossenschaft	1	1'500.--	1'500.--	1					1
Schweizer Bibliothekendienst	3'900	1.--	3'900.--	1					1
1071 Verzinsliche Anlagen	Zins	von	bis	4'600'000	10'000	0	-3'400'000	0	1'210'000
Einwohnergemeinde Sarnen	0.30%	01.02.15	01.02.22	3'000'000			-3'000'000		0
Kantonsspital Obwalden, Sarnen	1.25%	15.12.14	15.02.25	100'000			-100'000		0
Kantonsspital Obwalden, Sarnen	1.25%	02.02.15	15.02.25	1'500'000			-300'000		1'200'000
axsana AG, Zürich	0.00%	16.06.21	31.12.25		10'000				10'000
1072 Langfristige Forderungen				7'709	0	0	-5'056	0	2'653
Darlehen Schiffahrtsgesellschaft Vierwaldstättersee (1978)	0.00%			7'709			-5'056		2'653
108 Sachanlagen Finanzvermögen				4'599'834	169'256	0	0	116'970	4'886'060
1080 Grundstücke				4'599'834	9'000	0	-539'204	116'970	4'186'600
Grundstück Tellacher, Alpnach (Parz. 14, Alpnach)				28'000					28'000
Bachmattli, Alpnach (Parz. 458, Alpnach)				173'600	9'000				182'600
Zentrumsüberbauung, Sarnen				2'850'204			-539'204		2'311'000
Grundstück Gorgen, Giswil				1'548'030				116'970	1'665'000
1087 Anlagen im Bau FV				0	160'256	0	539'204	0	699'460
Zentrumsüberbauung, Sarnen					160'256		539'204		699'460

Nr.	Beschreibung	Anschaff.- kosten 31.12.20	kum. Absch bis 31.12.20	Buchwert 31.12.20	Veränderung in Periode	Abgang in Periode	Abschreibung in Periode	Zusätzliche Abschreibung in Periode	Buchwert 31.12.21
1400 Grundstücke									
140.00002	Grundstück: Schiblochmatte und Scheune, Flüeli	1.00	0.00	1.00	0.00	0.00	0.00	0.00	1.00
140.00003	Grundstück: Landenbergmatte, Sarnen	1.00	0.00	1.00	0.00	0.00	0.00	0.00	1.00
140.00006	Grundstück: Landgut Zöpfen, Kägiswil	1.00	0.00	1.00	0.00	0.00	0.00	0.00	1.00
140.00007	Grundstück: Land in Sachseln	0.70	0.00	0.70	0.00	0.00	0.00	0.00	0.70
140.00008	Grundstück: Land in Sarnen	1.00	0.00	1.00	0.00	0.00	0.00	0.00	1.00
140.00010	Grundstück: Land Rüti-Seefeld, Sarnen	905'393.44	0.00	905'393.44	0.00	0.00	0.00	0.00	905'393.44
140.00119	Grundstück: Werkhof Foribach	1'092'000.00	0.00	1'092'000.00	0.00	0.00	0.00	0.00	1'092'000.00
140.00151	Grundstück: Land in Kerns	0.00	0.00	0.00	1.00	0.00	0.00	0.00	1.00
140.00152	Grundstück: Land in Alpnach	0.00	0.00	0.00	1.00	0.00	0.00	0.00	1.00
140.00153	Grundstück: Land in Giswil	0.00	0.00	0.00	1.00	0.00	0.00	0.00	1.00
Gruppensumme: 1400		1'997'398.14	0.00	1'997'398.14	3.00	0.00	0.00	0.00	1'997'401.14
1401 Strassen / Verkehrswege									
140.00012	Übernahmen Kantonsstrassen	605'732.05	-605'731.05	1.00	0.00	0.00	0.00	0.00	1.00
140.00013	Kantonsstrassen: Melchtalerstrasse, Abschnitt 8	1'506'481.75	-1'506'480.75	1.00	0.00	0.00	0.00	0.00	1.00
140.00014	Kantonsstrassen: Sarnerstrasse Kerns, Kreisel Wijermatt	365'890.30	-365'889.30	1.00	0.00	0.00	0.00	0.00	1.00
140.00015	Kantonsstrassen: Vollanschluss Alpnach Süd	272'090.90	-272'089.90	1.00	0.00	0.00	0.00	0.00	1.00
140.00016	Kantonsstrassen: Engelbergerstrasse, Überführung Zentralbahn	1'660'642.40	-1'660'641.40	1.00	0.00	0.00	0.00	0.00	1.00
140.00017	Kantonsstrassen: Engelbergerstrasse, Abschnitte Fangtobel & Schwibbögli	1'621'860.60	-926'082.70	695'777.90	7'284.80	0.00	-49'000.00	0.00	654'062.70
140.00018	Kernmattstrasse: Sarneraa Brücke Kernmatt / Bahnhofstrasse, Kägiswil	53'552.00	-5'375.30	48'176.70	1'078'979.40	0.00	-3'000.00	0.00	1'124'156.10
140.00020	Kantonsstrassen: Lärmschutzmassnahmen	408'954.60	-180'970.90	227'983.70	216'574.35	0.00	-16'000.00	0.00	428'558.05
140.00021	Kantonsstrassen: Verkehrssicherheitsmassnahmen	179'367.60	-157'298.85	22'068.75	38'126.90	0.00	-2'000.00	0.00	58'195.65
140.00022	Kantonsstrassen: Flüelistrasse, Salzbrunnen-Nawandel-Sattelkurve	211'828.40	-66'975.70	144'852.70	159'170.25	0.00	-10'000.00	0.00	294'022.95
140.00023	Radrouten	433'385.61	-428'739.61	4'646.00	112'337.15	0.00	0.00	0.00	116'983.15
140.00093	Kantonsstrassen: Bahnhofstrasse, Kägiswil (2. Teil)	727'745.70	-727'744.70	1.00	0.00	0.00	0.00	0.00	1.00
140.00123	Kantonsstrassen: Kreuzng Kernmatt / Bahnhofstrasse Kägiswil	19'119.35	0.00	19'119.35	8'556.05	0.00	-19'119.35	0.00	8'556.05
140.00124	Kantonsstrassen: Melchtalerstrasse, Kerns, Erneuerung und Ausbau; 2. & 3. Etappe	1'182'347.90	-87'685.00	1'094'662.90	398'950.65	0.00	-77'000.00	0.00	1'416'613.55
140.00125	Kantonsstrassen: FlaMa Brünigstrasse, Alpnach	34'374.80	-17'457.30	16'917.50	53'913.50	0.00	-16'917.50	0.00	53'913.50
140.00138	Kantonsstrassen: Siedlungsverträgliche Umgestaltung Brünig- & Wilerstrasse, Sarnen	73'198.30	-20'561.60	52'636.70	88'920.85	0.00	-4'000.00	0.00	137'557.55
140.00139	Kantonsstrassen: Gerisbachbrücke Schwanderstrasse, Stalden	110'714.05	-15'000.00	95'714.05	0.00	0.00	-7'000.00	0.00	88'714.05
140.00142	Kantonsstrassen Siedlungsverträgliche Umgestaltung Sarnerstrasse, Kerns	17'243.65	0.00	17'243.65	75'628.05	0.00	-1'000.00	0.00	91'871.70
140.00148	Kreisel Industrie, Hofmättelstrasse, Alpnach	13'671.80	0.00	13'671.80	90'147.05	0.00	-1'000.00	0.00	102'818.85
140.00149	Kernfahrbahn / Brünigstrasse, Sachseln	16'965.55	0.00	16'965.55	19'909.55	0.00	-1'000.00	0.00	35'875.10
140.00156	Wilerstrasse: Sarnen, Siedlungsverträgliche Umgestaltung Rüti-/Wilerstrasse	0.00	0.00	0.00	66'149.90	0.00	0.00	0.00	66'149.90
Gruppensumme: 1401		9'515'167.31	-7'044'724.06	2'470'443.25	2'414'648.45	0.00	-207'036.85	0.00	4'678'054.85

Anlagespiegel

Nr.	Beschreibung	Anschaff.- kosten 31.12.20	kum. Absch bis 31.12.20	Buchwert 31.12.20	Veränderung in Periode	Abgang in Periode	Abschreibung in Periode	Zusätzliche Abschreibung in Periode	Buchwert 31.12.21
1402 Wasserbau									
140.00083	Übernahme Wasserbauprojekt Sarneraa	360'004.45	-360'004.45	0.00	0.00	0.00	0.00	0.00	0.00
140.00084	Wasserbauprojekt Sarneraa: Ost	-967'366.10	537'293.00	-430'073.10	0.00	0.00	30'000.00	0.00	-400'073.10
140.00085	Wasserbauprojekt Sarneraa: Einleitung Kernmattbach	-68'799.55	68'799.55	0.00	0.00	0.00	0.00	0.00	0.00
140.00086	Wasserbauprojekt Sarneraa: Variantenübergreifend Ost	412'027.10	-412'027.10	0.00	0.00	0.00	0.00	0.00	0.00
140.00087	Wasserbauprojekt Sarneraa: Sarnerseebewirtschaftung	34'639.85	-392'425.15	-357'785.30	6'570.00	0.00	25'000.00	0.00	-326'215.30
140.00088	Wasserbauprojekt Sarneraa: Mitte	95'542.35	-95'542.35	0.00	0.00	0.00	0.00	0.00	0.00
140.00089	Wasserbauprojekt Sarneraa: Variantübergreifend Mitte	290'173.45	-290'173.45	0.00	0.00	0.00	0.00	0.00	0.00
140.00090	Wasserbauprojekt Sarneraa: Definitive Variante (Zwecksteuer)	16'328'292.66	-13'714'210.05	2'614'082.61	1'129'419.54	0.00	-262'000.00	-2'828'087.45	653'414.70
140.00126	Wasserbauprojekt Sarneraa Alpnach (Zwecksteuer)	2'924'808.77	-2'775'705.79	149'102.98	440'072.85	0.00	-41'000.00	-84'000.00	464'175.83
140.00133	Aufwertung Südufer Alpnachersee (Zwecksteuer)	953'270.94	-1'026'888.89	-73'617.95	1'116'924.85	0.00	-74'000.00	0.00	969'306.90
Gruppensumme: 1402		20'362'593.92	-18'460'884.68	1'901'709.24	2'692'987.24	0.00	-322'000.00	-2'912'087.45	1'360'609.03
1404 Hochbauten									
140.00025	Verwaltungsgebäude Hostett, Sarnen: Übernahme	14'907'192.10	-14'907'191.10	1.00	0.00	0.00	0.00	0.00	1.00
140.00026	Verwaltungsgebäude Hostett, Sarnen: Dachsanierung	471'396.25	-471'395.25	1.00	0.00	0.00	0.00	0.00	1.00
140.00027	Verwaltungsgebäude Hostett, Sarnen: Umbau Empfang	260'737.85	-260'736.85	1.00	0.00	0.00	0.00	0.00	1.00
140.00028	Berufs- und Weiterbildungszentrum Obwalden (BWZ), Giswil	6'193'132.60	-6'193'131.60	1.00	0.00	0.00	0.00	0.00	1.00
140.00029	Polizeigebäude, Sarnen: Übernahme	9'763'851.04	-9'763'850.04	1.00	0.00	0.00	0.00	0.00	1.00
140.00030	Strassenverkehrsamt	1.00	0.00	1.00	0.00	0.00	0.00	0.00	1.00
140.00031	Wärmeverbund Pol-Werk.	1.00	0.00	1.00	0.00	0.00	0.00	0.00	1.00
140.00032	Wärmeverbund Brünigstrasse 144, Sarnen	1.00	0.00	1.00	0.00	0.00	0.00	0.00	1.00
140.00034	Kantonsschule Obwalden, Sarnen: Übernahme	41'018'525.46	-41'018'524.46	1.00	0.00	0.00	0.00	0.00	1.00
140.00035	Kantonsschule Obwalden, Sarnen: Umgestaltung	-912'711.50	912'711.50	0.00	0.00	0.00	0.00	0.00	0.00
140.00036	Kantonsschule Obwalden, Sarnen: Kunst am Bau	98'935.75	-98'935.75	0.00	0.00	0.00	0.00	0.00	0.00
140.00037	Landenberg: Zeughaus/Schützenhaus, Sarnen	551'351.00	-551'350.00	1.00	0.00	0.00	0.00	0.00	1.00
140.00038	Gerichtsgebäude, Sarnen	3'390'942.90	-3'390'941.90	1.00	0.00	0.00	0.00	0.00	1.00
140.00039	Archivturm: Hexentrum, Sarnen	460'889.80	-460'888.80	1.00	0.00	0.00	0.00	0.00	1.00
140.00041	Kantonsspital OW: Geschützte Operationsstelle (GOPS)	872'536.65	-872'535.65	1.00	0.00	0.00	0.00	0.00	1.00
140.00042	Hasli: Wohnhaus/Scheune/Wiese, Sarnen	1.00	0.00	1.00	0.00	0.00	0.00	0.00	1.00
140.00043	Kapuzinerkirche, Sarnen	1'570'799.80	-1'570'798.80	1.00	0.00	0.00	0.00	0.00	1.00
140.00044	AC-Laboratorium	363'362.05	-363'361.05	1.00	0.00	0.00	0.00	0.00	1.00
140.00046	Türlacher: Wohnhaus mit Oekonomiegebäude, Sarnen	1.00	0.00	1.00	0.00	0.00	0.00	0.00	1.00
140.00047	Berufs- und Weiterbildungszentrum Obwalden (BWZ), Sarnen	12'145'246.95	-12'145'245.95	1.00	0.00	0.00	0.00	0.00	1.00
140.00048	Rathaus, Sarnen	1'964'637.10	-1'964'636.10	1.00	0.00	0.00	0.00	0.00	1.00
140.00049	Wohnhaus Rüti, Brünigstrasse 170, Sarnen	1.00	0.00	1.00	0.00	0.00	0.00	0.00	1.00
140.00050	Seefeld: Pulverturm, Sarnen	5'862.65	-5'861.65	1.00	0.00	0.00	0.00	0.00	1.00

Anlagespiegel

Nr.	Beschreibung	Anschaff.- kosten 31.12.20	kum. Absch bis 31.12.20	Buchwert 31.12.20	Veränderung in Periode	Abgang in Periode	Abschreibung in Periode	Zusätzliche Abschreibung in Periode	Buchwert 31.12.21
140.00051	Dorfplatz 4: vorderes & hinteres Haus Ming, Sarnen	787'295.10	-787'294.10	1.00	0.00	0.00	0.00	0.00	1.00
140.00052	Haus von Wyl, Sarnen	2'155'526.05	-2'155'525.05	1.00	0.00	0.00	0.00	0.00	1.00
140.00053	Heimatismuseum, Sarnen	104'535.05	-104'534.05	1.00	0.00	0.00	0.00	0.00	1.00
140.00054	Altes Kollegium/Rektorat, Sarnen	2'983'094.50	-2'983'093.50	1.00	0.00	0.00	0.00	0.00	1.00
140.00056	Kantonsbibliothek, Sarnen	270'434.30	-270'433.30	1.00	0.00	0.00	0.00	0.00	1.00
140.00057	Wohnhaus des Hl. Bruder Klaus, Flüeli	1.00	0.00	1.00	0.00	0.00	0.00	0.00	1.00
140.00059	Boden: Strassenmagazin, Engelberg	1.00	0.00	1.00	0.00	0.00	0.00	0.00	1.00
140.00060	Wegmacherhütte Letzi, Brünig	1.00	0.00	1.00	0.00	0.00	0.00	0.00	1.00
140.00062	Wildhüterhütte Sattellegg, Melchtal	1.00	0.00	1.00	0.00	0.00	0.00	0.00	1.00
140.00063	Kulturgüterschutzraum	409'370.00	-409'369.00	1.00	0.00	0.00	0.00	0.00	1.00
140.00064	Kantonsspital OW: Ausbau (Sonderrechnung)	40'599'088.00	-40'599'087.00	1.00	0.00	0.00	0.00	0.00	1.00
140.00065	Altes Gymnasium, Sarnen: Renovation/Umbau (im Baurecht)	11'907'411.40	-11'907'410.40	1.00	0.00	0.00	0.00	0.00	1.00
140.00066	Werkhof Foribach, Sarnen: Salzhalle	3'191'442.25	-3'191'442.25	0.00	0.00	0.00	0.00	0.00	0.00
140.00067	Energiezentrum/Wärmeverbund (Sonderrechnung)	3'625'941.53	-3'625'940.53	1.00	0.00	0.00	0.00	0.00	1.00
140.00068	Kantonsspital OW: Psychiaterie	4'626'495.51	-4'097'196.40	529'299.11	582'714.75	0.00	-42'000.00	0.00	1'070'013.86
140.00069	JUKO-Pavillon, Militärstrasse, Sarnen	210'598.35	-210'597.35	1.00	0.00	0.00	0.00	0.00	1.00
140.00070	Kantonsspital OW: Altbau (Kanalisation, Korridor usw.)	1'887'525.80	-1'887'524.80	1.00	0.00	0.00	0.00	0.00	1.00
140.00071	Kantonsspital OW: Bettentrakt (Projektierung, Baukosten)	39'600'508.54	-39'600'507.54	1.00	0.00	0.00	0.00	0.00	1.00
140.00072	Kernmatt: Baracke (Materiallager Zivilschutz)	1.00	0.00	1.00	0.00	0.00	0.00	0.00	1.00
140.00073	Wärmeverbund: Sekundärnetz	796'440.51	-1'026'440.51	-230'000.00	230'001.00	0.00	0.00	0.00	1.00
140.00074	Kantonsspital OW: Bettentrakt (Kunst am Bau)	-60'000.00	60'000.00	0.00	0.00	0.00	0.00	0.00	0.00
140.00091	Kantonsspital OW: alter Bettentrakt (Sanierung), Behandlungstrakt (Umbau)	1'809'917.08	-1'809'916.08	1.00	0.00	0.00	0.00	0.00	1.00
140.00094	Polizeigebäude, Sarnen: Sanierung	1'479'996.14	-1'394'794.69	85'201.45	0.00	0.00	-7'000.00	0.00	78'201.45
140.00097	Grundwald: Lagerhalle, Giswil	153'432.15	-153'431.15	1.00	0.00	0.00	0.00	0.00	1.00
140.00098	Logistikzentrum Zivilschutz: Gebäude/Halle (im Baurecht)	3'079'933.50	-886'084.25	2'193'849.25	0.00	0.00	-176'000.00	0.00	2'017'849.25
140.00100	Werkhof Foribach, Sarnen: Bürogebäude, Halle, Werkhof	4'241'083.70	-4'184'381.60	56'702.10	0.00	0.00	-5'000.00	0.00	51'702.10
140.00101	Polizeigebäude, Sarnen: Aufstockung	1'334'692.35	-1'334'691.35	1.00	0.00	0.00	0.00	0.00	1.00
140.00120	Berufs- und Weiterbildungszentrum Obwalden (BWZ), Giswil: Sanierung	433'127.27	-4'000.00	429'127.27	516.95	0.00	-34'000.00	0.00	395'644.22
140.00127	Professorenheim	219'259.55	-219'259.55	0.00	-219'259.55	219'259.55	0.00	0.00	0.00
140.00128	Flugplatz Kägiswil: Gebäude (im Baurecht)	100'000.00	-99'999.00	1.00	0.00	0.00	0.00	0.00	1.00
140.00134	Verwaltungsgebäude Hostett, Sarnen: Brandschutz/Raumerweiterung	162'799.30	-13'000.00	149'799.30	0.00	0.00	-12'000.00	0.00	137'799.30
140.00154	Berufs- und Weiterbildungszentrum Obwalden (BWZ), Sarnen: Übergangslösung	0.00	0.00	0.00	38'383.60	0.00	0.00	0.00	38'383.60
Gruppensumme: 1404.00		219'236'647.38	-216'022'626.90	3'214'020.48	632'356.75	219'259.55	-276'000.00	0.00	3'789'636.78
1406 Mobilien									
140.00078	Übernahme Büromobilien und Büromaschinen	1'089'845.35	-1'089'844.35	1.00	0.00	0.00	0.00	0.00	1.00
140.00080	Kommandoabteilung: Sicherheitsfunknetz Polycom	3'598'805.31	-3'598'804.31	1.00	0.00	0.00	0.00	0.00	1.00

Anlagespiegel

Nr.	Beschreibung	Anschaff.- kosten 31.12.20	kum. Absch bis 31.12.20	Buchwert 31.12.20	Veränderung in Periode	Abgang in Periode	Abschreibung in Periode	Zusätzliche Abschreibung in Periode	Buchwert 31.12.21
140.00103	Kantonsspital: Apparate, Maschinen	1.00	0.00	1.00	0.00	0.00	0.00	0.00	1.00
140.00104	Telefonzentrale/-Netz (Verwaltung)	103'604.80	-103'603.80	1.00	0.00	0.00	0.00	0.00	1.00
140.00105	Zivilschutz-Drahtnetz	1.00	0.00	1.00	0.00	0.00	0.00	0.00	1.00
140.00106	Telefonzentrale/-Netz (Polizei)	1.00	0.00	1.00	0.00	0.00	0.00	0.00	1.00
140.00107	Funksystem Führungsstab	1.00	0.00	1.00	0.00	0.00	0.00	0.00	1.00
140.00108	Funknetz (Polizei)	1.00	0.00	1.00	0.00	0.00	0.00	0.00	1.00
140.00110	Radaranlage	161'766.55	-161'765.55	1.00	0.00	0.00	0.00	0.00	1.00
140.00135	Parkplatzanlagen	194'940.55	-27'000.00	167'940.55	0.00	0.00	-59'000.00	0.00	108'940.55
140.00140	Betrieblicher Strassenunterhalt: Glatteiswarnanlage	106'522.10	-37'000.00	69'522.10	0.00	0.00	-24'000.00	0.00	45'522.10
140.00147	Kommandoabteilung: Teilersatz Sicherheitsfunknetz Polycom	91'375.35	0.00	91'375.35	24'599.35	0.00	-32'000.00	0.00	83'974.70
Gruppensumme: 1406.00		5'346'865.01	-5'018'018.01	328'847.00	24'599.35	0.00	-115'000.00	0.00	238'446.35
1406.10 Fahrzeuge									
140.00076	Übernahme Fahrzeuge und Maschinen	166'149.87	-166'148.87	1.00	0.00	0.00	0.00	0.00	1.00
140.00077	Unfallpiketwagen (Mercedes Sprinter)	138'086.90	-138'085.90	1.00	0.00	0.00	0.00	0.00	1.00
140.00099	Betrieblicher Strassenunterhalt: Kommunalfahrzeug	257'531.60	-257'530.60	1.00	0.00	0.00	0.00	0.00	1.00
140.00131	Kantonsschule: Reinigungsmaschine	118'893.00	-118'892.00	1.00	0.00	0.00	0.00	0.00	1.00
140.00132	Betrieblicher Strassenunterhalt: Wischmaschine	326'575.80	-326'574.80	1.00	0.00	0.00	0.00	0.00	1.00
140.00136	Betrieblicher Strassenunterhalt: Radlader	114'515.25	-114'514.25	1.00	0.00	0.00	0.00	0.00	1.00
Gruppensumme: 1406.10		1'121'752.42	-1'121'746.42	6.00	0.00	0.00	0.00	0.00	6.00
1406.20 EDV Hardware									
140.00079	Kommandoabteilung: Systembeschaffung Einsatzleitsystem ELS	802'584.93	-802'583.93	1.00	0.00	0.00	0.00	0.00	1.00
140.00096	Kantonspolizei: Erweiterung Telefonzentrale	101'895.80	-101'894.80	1.00	0.00	0.00	0.00	0.00	1.00
140.00102	Kantonsspital: Übernahme Informatik	1.00	-1.00	0.00	0.00	0.00	0.00	0.00	0.00
140.00112	Kantonspolizei: Radar SW Lopper	22'283.95	-22'282.95	1.00	0.00	0.00	0.00	0.00	1.00
140.00114	Verkehrs- und Sicherheitspolizei: Tunnelkameras	115'544.25	-115'543.25	1.00	0.00	0.00	0.00	0.00	1.00
140.00130	Kantonspolizei: ELS Ersatz Hardware	59'529.05	-59'528.05	1.00	0.00	0.00	0.00	0.00	1.00
140.00144	Hardware: Kompletter Ersatz aller Arbeitsplätze mit Notebooks (Steuerverwaltung)	140'005.70	0.00	140'005.70	0.00	0.00	-70'000.00	0.00	70'005.70
140.00145	Ersatz Hardware (Kantonspolizei)	137'879.90	0.00	137'879.90	0.00	0.00	-69'000.00	0.00	68'879.90
140.00155	Ersatz Hard- und Software biometrische Datenerfassung (Passbüro)	0.00	0.00	0.00	36'394.80	0.00	0.00	0.00	36'394.80
Gruppensumme: 1406.20		1'379'724.58	-1'101'833.98	277'890.60	36'394.80	0.00	-139'000.00	0.00	175'285.40
1406.30 Geräte, Maschinen									
140.00113	Verkehrs- und Sicherheitspolizei: Geschwindigkeitsmessgeräte	267'655.50	-267'654.50	1.00	0.00	0.00	0.00	0.00	1.00
140.00146	Ersatzbeschaffung Geschwindigkeitsmessanlage Semista	277'766.90	0.00	277'766.90	0.00	0.00	-139'000.00	0.00	138'766.90
Gruppensumme: 1406.30		545'422.40	-267'654.50	277'767.90	0.00	0.00	-139'000.00	0.00	138'767.90
Gruppensumme: 1406		8'393'764.41	-7'509'252.91	884'511.50	60'994.15	0.00	-393'000.00	0.00	552'505.65
1409 Übrige Sachanlagen									

Anlagespiegel

Nr.	Beschreibung	Anschaff.- kosten 31.12.20	kum. Absch bis 31.12.20	Buchwert 31.12.20	Veränderung in Periode	Abgang in Periode	Abschreibung in Periode	Zusätzliche Abschreibung in Periode	Buchwert 31.12.21
140.00111	Münzensammlung	1.00	0.00	1.00	0.00	0.00	0.00	0.00	1.00
Gruppensumme: 1409		1.00	0.00	1.00	0.00	0.00	0.00	0.00	1.00
1420 Software									
142.00002	Übernahme Informatik	1'047'902.40	-1'047'902.40	0.00	0.00	0.00	0.00	0.00	0.00
142.00003	Rechtsdienst: Erlassverwaltungssystem LexWork XML	120'096.00	-120'096.00	0.00	0.00	0.00	0.00	0.00	0.00
142.00004	Allgemeine Informatik: Registerharmonisierung	29'302.85	-29'302.85	0.00	0.00	0.00	0.00	0.00	0.00
142.00006	Steuerverwaltung: NEST Migration NEST auf .NET	213'917.65	-213'917.65	0.00	0.00	0.00	0.00	0.00	0.00
142.00007	Steuerverwaltung: Weiterentwicklung NEST	123'529.50	-123'529.50	0.00	0.00	0.00	0.00	0.00	0.00
142.00009	Kantonspolizei: INPOS3 Erweiterung	17'701.20	-17'701.20	0.00	0.00	0.00	0.00	0.00	0.00
142.00010	Kantonspolizei: "Auge im Objekt"	9'582.80	-9'582.80	0.00	0.00	0.00	0.00	0.00	0.00
142.00011	Staatskanzlei: Officeatwork	84'790.30	-84'790.30	0.00	0.00	0.00	0.00	0.00	0.00
142.00012	Sozialamt: Kindes- und Erwachsenenschutzbehörde	20'093.40	-20'093.40	0.00	0.00	0.00	0.00	0.00	0.00
142.00016	Amt für Berufsbildung: JCS Erweiterungen	6'264.00	-6'264.00	0.00	0.00	0.00	0.00	0.00	0.00
142.00017	Hoch- und Tiefbauamt: MISTRA	-40'927.00	40'927.00	0.00	0.00	0.00	0.00	0.00	0.00
142.00018	Amt für Raumentw. und Verkehr: Baubewilligungen	66'445.95	-66'445.95	0.00	0.00	0.00	0.00	0.00	0.00
142.00019	Allgemeine Informatik: Records-Management	383'065.40	-383'065.40	0.00	0.00	0.00	0.00	0.00	0.00
142.00020	Amt für Wald und Landschaft	12'733.20	-12'733.20	0.00	0.00	0.00	0.00	0.00	0.00
142.00022	Amt für Volks- und Mittelschulen: Migration Winschule-Scolaris	214'687.70	-214'687.70	0.00	0.00	0.00	0.00	0.00	0.00
142.00023	Amt für Volks- und Mittelschulen: LehrerOffice Kantonsschule	144'730.75	-144'730.75	0.00	0.00	0.00	0.00	0.00	0.00
142.00024	Amt für Landwirtschaft: AGRICOLA	40'680.00	-40'680.00	0.00	0.00	0.00	0.00	0.00	0.00
142.00025	Gesundheitsamt: Prämienvorbereitung	373'914.15	-373'914.15	0.00	0.00	0.00	0.00	0.00	0.00
142.00026	Gerichte: Geschäftskontrolle für Geichtsinstanzen	126'813.60	-126'813.60	0.00	0.00	0.00	0.00	0.00	0.00
142.00027	Allgemeine Informatik: Redesign Internet inkl. App	73'469.00	-73'469.00	0.00	0.00	0.00	0.00	0.00	0.00
142.00028	Hochbauten: Liegenschaftsverwaltung	10'862.15	-10'862.15	0.00	0.00	0.00	0.00	0.00	0.00
142.00029	Betrieblicher Strassenunterhalt: Betriebsabrechnung Strassen	22'356.00	-22'356.00	0.00	0.00	0.00	0.00	0.00	0.00
142.00031	Gerichte: Weblaw	53'451.35	-53'451.35	0.00	0.00	0.00	0.00	0.00	0.00
142.00032	Finanzverwaltung Rechnungsworkflow	178'860.65	-89'235.90	89'624.75	39'857.50	0.00	-45'000.00	0.00	84'482.25
142.00035	Steuerverwaltung NEST Refactoring 2014-2018	1'423'285.50	-658'693.70	764'591.80	1'128'742.50	0.00	-382'000.00	0.00	1'511'334.30
142.00037	Steuerverwaltung: GemDat Bewertung	67'979.75	-67'979.75	0.00	0.00	0.00	0.00	0.00	0.00
142.00038	Steuerverwaltung: Steuerschätzung	1'140'250.20	-1'140'250.20	0.00	0.00	0.00	0.00	0.00	0.00
142.00041	Migration der Handelsregisterlösung auf die Nachfolgelösung	49'788.00	-49'788.00	0.00	0.00	0.00	0.00	0.00	0.00
142.00042	Gerichte: Tonaufzeichnung Verbalix inkl. Lautsprecher und Verkabelung	25'643.75	-25'643.75	0.00	0.00	0.00	0.00	0.00	0.00
142.00043	Steuerverwaltung: Integrierter Zifferndialog für juristische Personen	82'620.00	-82'620.00	0.00	0.00	0.00	0.00	0.00	0.00
142.00044	ELS: Erweiterung SW Ortung; SW Update OM Police; Ersatz MACS B und ABI Schnittstelle	6'412.50	-6'412.50	0.00	0.00	0.00	0.00	0.00	0.00
142.00046	Staatsarchiv: ELAR Digitale Langzeitarchivierung	104'326.05	-104'326.05	0.00	0.00	0.00	0.00	0.00	0.00
142.00048	Kantonspolizei: Ablösung INPOS3 durch MyABI	111'155.40	-30'000.00	81'155.40	-10'148.85	0.00	-41'000.00	0.00	30'006.55

Anlagespiegel

Nr.	Beschreibung	Anschaff.- kosten 31.12.20	kum. Absch bis 31.12.20	Buchwert 31.12.20	Veränderung in Periode	Abgang in Periode	Abschreibung in Periode	Zusätzliche Abschreibung in Periode	Buchwert 31.12.21
142.00049	Steuerverwaltung: Insourcing	11'804.40	-11'804.40	0.00	0.00	0.00	0.00	0.00	0.00
142.00051	Ersatz bestehende Lösung (WinKoam)	51'051.75	-51'051.75	0.00	0.00	0.00	0.00	0.00	0.00
142.00052	Einführung Lehrplan 21 innerhalb LehrerOffice	41'100.00	-41'100.00	0.00	0.00	0.00	0.00	0.00	0.00
142.00053	Amt für Berufsbildung: JCS Software Div. Erweiterungen für alle Nutzer	34'565.40	-34'565.40	0.00	0.00	0.00	0.00	0.00	0.00
142.00055	Betreibungen: Ablösung bestehende Lösung (WinBeam)	60'484.30	0.00	60'484.30	0.00	0.00	-30'000.00	0.00	30'484.30
142.00058	Software zur elektr. Erzeugung, Bearbeitung, Verwaltung und Archivierung von Steuerakten	546'271.90	-516'474.05	29'797.85	0.00	0.00	-29'797.85	0.00	0.00
142.00059	Steuerbezug: eKonto, Einführung eSteuerkonto	39'100.00	-39'100.00	0.00	0.00	0.00	0.00	0.00	0.00
142.00061	Steuerverwaltung: Ergänzung Zifferndialog für Natürliche Personen	136'789.65	-108'220.00	28'569.65	0.00	0.00	-28'569.65	0.00	0.00
142.00063	ALU: Neubeschaffung SW Jagd und Fischerei	82'052.10	-41'212.00	40'840.10	0.00	0.00	-40'840.10	0.00	0.00
142.00067	Zivilschutz: Materialverwaltung und Instandhaltung	20'836.70	-20'836.70	0.00	0.00	0.00	0.00	0.00	0.00
142.00068	Elektronische Rechnungsprüfung easyDocuments für Spitalrechnungen	179'968.85	-95'000.00	84'968.85	0.00	0.00	-42'000.00	0.00	42'968.85
142.00069	Handelsregister: Schnittstelle zu NSP	14'539.50	-14'539.50	0.00	0.00	0.00	0.00	0.00	0.00
142.00071	Steuerverwaltung: eSteuerportal	254'461.25	-128'000.00	126'461.25	0.00	0.00	-63'000.00	0.00	63'461.25
142.00072	eTax Erweiterung: Import Vorjahreszahlen	13'400.00	-13'400.00	0.00	0.00	0.00	0.00	0.00	0.00
142.00074	Neubeschaffung SW Jagd und Fischerei	89'827.45	-48'987.35	40'840.10	0.00	0.00	-40'840.10	0.00	0.00
142.00075	HTA: NSP Projektkostenmanagement	38'960.50	0.00	38'960.50	0.00	0.00	-38'960.50	0.00	0.00
142.00077	Steuerverwaltung: NEST Refactoring 2020-2024	47'514.60	0.00	47'514.60	35'704.85	0.00	-24'000.00	0.00	59'219.45
142.00078	Steuerverwaltung : eFristen (Ringler AG)	18'093.60	0.00	18'093.60	0.00	0.00	-18'093.60	0.00	0.00
142.00079	Neubeschaffung Bewertungssoftware Güterschatzung	0.00	0.00	0.00	11'511.93	0.00	0.00	0.00	11'511.93
142.00080	Umsetzung Bundesrecht: QSt-Verordnung, pausch. Steueranrechnung, STAF	0.00	0.00	0.00	87'179.95	0.00	0.00	0.00	87'179.95
142.00081	Steuerverwaltung: Weiterentwicklung Neubewertung	64'650.00	0.00	64'650.00	0.00	0.00	-32'000.00	0.00	32'650.00
142.00082	Steuerverwaltung: KI - Automatisierung Veranlagungen	0.00	0.00	0.00	34'679.35	0.00	0.00	0.00	34'679.35
142.00083	Finanzverwaltung: NSP Modul DocID	0.00	0.00	0.00	5'932.90	0.00	0.00	0.00	5'932.90
142.00081	Steuerverwaltung: eFiling Datenformat eCH-0119	0.00	0.00	0.00	49'972.80	0.00	0.00	0.00	49'972.80
Gruppensumme: 1420		8'091'256.10	-6'574'703.35	1'516'552.75	1'383'432.93	0.00	-856'101.80	0.00	2'043'883.88

Nr.	Beschreibung	Anschaff.- kosten 31.12.20	kum. Absch bis 31.12.20	Buchwert 31.12.20	Veränderung in Periode	Abgang in Periode	Abschreibung in Periode	Zusätzliche Abschreibung in Periode	Buchwert 31.12.21
1442 Darlehen an Gemeinden und Gemeindezweckverbände									
144.00006	Darlehen Investitionshilfe für Berggebiete; Gemeinden	20'000.00	0.00	20'000.00	-10'000.00	0.00	0.00	0.00	10'000.00
Gruppensumme: 1442		20'000.00	0.00	20'000.00	-10'000.00	0.00	0.00	0.00	10'000.00
1444.00 Darlehen an öffentliche Unternehmungen									
144.00014	bedingt rückzahlbare Darlehen zb Zentralbahn (brutto)	7'124'123.95	-7'124'122.95	1.00	0.00	0.00	0.00	0.00	1.00
144.00019	bedingt rückzahlbare Darlehen zb Zentralbahn (brutto)	710'288.50	-710'287.50	1.00	125'345.05	0.00	0.00	0.00	125'346.05
Gruppensumme: 1444.00		7'834'412.45	-7'834'410.45	2.00	125'345.05	0.00	0.00	0.00	125'347.05
1444.02 Rückzahlbare Darlehen									
144.00017	Öffentlicher Verkehr: Rückzahlung von Darlehen ZB 480	120'084.75	0.00	120'084.75	-13'546.75	0.00	0.00	0.00	106'538.00
Gruppensumme: 1444.02		120'084.75	0.00	120'084.75	-13'546.75	0.00	0.00	0.00	106'538.00
1445 Darlehen an private Unternehmungen									
144.00001	Darlehen an SGV (Fr. 255'770.00)	368'570.00	-368'569.00	1.00	-112'800.00	112'800.00	0.00	0.00	1.00
144.00007	Darlehen Investitionshilfe für Berggebiete; Private Unternehmen	448'000.00	0.00	448'000.00	-107'900.00	0.00	0.00	0.00	340'100.00
144.00008	NRP-Darlehen	1'252'664.00	0.00	1'252'664.00	-140'817.00	0.00	0.00	0.00	1'111'847.00
Gruppensumme: 1445		2'069'234.00	-368'569.00	1'700'665.00	-361'517.00	112'800.00	0.00	0.00	1'451'948.00
1447 Darlehen an private Haushalte									
144.00009	Ausbildungsdarlehen des Kantons an Studierende	415'741.00	0.00	415'741.00	-9'383.80	0.00	0.00	0.00	406'357.20
Gruppensumme: 1447		415'741.00	0.00	415'741.00	-9'383.80	0.00	0.00	0.00	406'357.20
1451 Beteiligungen an Kantonen und Konkordaten									
145.00027	Laboratorium der Urkantone (Dotationskapital CHF 322'000.00)	322'000.00	-321'999.00	1.00	0.00	0.00	0.00	0.00	1.00
Gruppensumme: 1451		322'000.00	-321'999.00	1.00	0.00	0.00	0.00	0.00	1.00
1454 Beteiligungen an öffentlichen Unternehmungen									
145.00001	Dotationskapital OKB (Einbez. nom. 22 Mio. Fr.)	22'000'000.00	-4'572'000.00	17'428'000.00	0.00	0.00	0.00	0.00	17'428'000.00
145.00002	Dotationskapital EWO	4'000'000.00	0.00	4'000'000.00	0.00	0.00	0.00	0.00	4'000'000.00
145.00003	Dotationskapital ILZ	500'000.00	0.00	500'000.00	0.00	0.00	0.00	0.00	500'000.00
145.00004	Aktien Kraftwerk Sarneraa AG (600 à Fr. 1'000.00 nom.)	600'000.00	-400'000.00	200'000.00	0.00	0.00	0.00	0.00	200'000.00
145.00005	Aktien Schweizer Salinen AG (48 à Fr. 1'000.00 nom.)	48'000.00	-47'999.00	1.00	0.00	0.00	0.00	0.00	1.00
145.00007	Aktien zb Zentralbahn AG (119'800 à Fr. 50.00 nom.)	5'990'000.00	-5'989'999.00	1.00	0.00	0.00	0.00	0.00	1.00
145.00009	Aktien TMF Extraktionswerk Bazenheid (19 à Fr. 300.00 nom.)	5'700.00	-5'699.00	1.00	0.00	0.00	0.00	0.00	1.00
145.00010	Aktien InNet Monitoring AG, Altdorf (200 à Fr. 1'000.00 nom.)	200'000.00	-199'999.00	1.00	0.00	0.00	0.00	0.00	1.00
Gruppensumme: 1454		33'343'700.00	-11'215'696.00	22'128'004.00	0.00	0.00	0.00	0.00	22'128'004.00
1455 Beteiligungen an private Unternehmungen									
145.00016	LIS/GIS AG	37'375.00	0.00	37'375.00	0.00	0.00	0.00	0.00	37'375.00
145.00028	Holz-Fernwärme Sarnen AG	240'000.00	0.00	240'000.00	0.00	0.00	0.00	0.00	240'000.00
Gruppensumme: 1455		277'375.00	0.00	277'375.00	0.00	0.00	0.00	0.00	277'375.00
1456 Beteiligungen an private Organisationen o. Erwerbszweck									

Anlagespiegel

Nr.	Beschreibung	Anschaff.- kosten 31.12.20	kum. Absch bis 31.12.20	Buchwert 31.12.20	Veränderung in Periode	Abgang in Periode	Abschreibung in Periode	Zusätzliche Abschreibung in Periode	Buchwert 31.12.21
145.00017	Obwalden Tourismus OT AG (4'000 à CHF 10.00 nom.)	1.00	0.00	1.00	0.00	0.00	0.00	0.00	1.00
145.00025	Bürgschaftsgenossenschaft für KMU BG Mitte (80 Anteilscheine à Fr. 250.00)	20'000.00	-19'999.00	1.00	0.00	0.00	0.00	0.00	1.00
Gruppensumme: 1456		20'001.00	-19'999.00	2.00	0.00	0.00	0.00	0.00	2.00
1460 Investitionsbeiträge an Bund									
146.00003	Nationalstrasse A8: Abschnitt Giswil Nord - Ewil	54'323.26	-54'322.26	1.00	0.00	0.00	0.00	0.00	1.00
146.00004	Nationalstrasse A8: Abschnitt Umfahrung Lungern	1'417'759.36	-1'417'758.36	1.00	0.00	0.00	0.00	0.00	1.00
146.00005	Nationalstrasse A8: Abschnitt Lungern Nord - Giswil Süd	892'636.19	-468'291.04	424'345.15	443'417.49	0.00	-42'000.00	0.00	825'762.64
146.00006	Nationalstrasse A8: Abschnitt Verbindungstunnel A2/A8	41'263.35	-41'262.35	1.00	0.00	0.00	0.00	0.00	1.00
146.00078	Übernahme Nationalstrassen	3'080'080.07	-3'080'079.07	1.00	0.00	0.00	0.00	0.00	1.00
Gruppensumme: 1460		5'486'062.23	-5'061'713.08	424'349.15	443'417.49	0.00	-42'000.00	0.00	825'766.64
1461.00 Investitionsbeiträge an Kantone und Konkordate									
146.00080	Öffentlicher Verkehr: Tieflegung und Doppelspurausbau Zentralbahn	4'211'312.85	-2'445'399.00	1'765'913.85	595'000.00	0.00	-177'000.00	0.00	2'183'913.85
Gruppensumme: 1461		4'211'312.85	-2'445'399.00	1'765'913.85	595'000.00	0.00	-177'000.00	0.00	2'183'913.85
1462 Investitionsbeiträge an Gemeinden und Gemeindefzweck									
146.00031	Übernahme Verbauungen und Anlagen zur Sicherung der Naturgefahren	1'108'236.40	-1'108'235.40	1.00	0.00	0.00	0.00	0.00	1.00
146.00033	Übernahme Gewässerverbauungen	1'232'774.20	-1'232'773.20	1.00	0.00	0.00	0.00	0.00	1.00
146.00036	Naturgefahren WBG: ISK Laui ÜLF Holzbrücke	279'544.00	-279'543.00	1.00	0.00	0.00	0.00	0.00	1.00
146.00037	Naturgefahren WBG: Schutzbauten WBG Kantonsbeitrag	7'406'224.65	-5'424'581.75	1'981'642.90	273'430.00	0.00	-198'000.00	0.00	2'057'072.90
146.00041	Naturgefahren WBG: Bundesbeitrag Seeregulierung	-304'713.90	304'713.90	0.00	0.00	0.00	0.00	0.00	0.00
146.00046	Gefahrenabwehr nach Unwetterereignissen: Schlimbach, Sarnen	526'000.90	-467'608.50	58'392.40	0.00	0.00	-6'000.00	0.00	52'392.40
146.00047	Gefahrenabwehr nach Unwetterereignissen: Grosse Melchaa, Sarnen	1'788'583.80	-1'788'582.80	1.00	0.00	0.00	0.00	0.00	1.00
146.00049	Gefahrenabwehr nach Unwetterereignissen: Kleine Melchaa, Giswil	4'262'034.40	-4'262'033.40	1.00	0.00	0.00	0.00	0.00	1.00
146.00050	Gefahrenabwehr nach Unwetterereignissen: Dorfbach Sammler, Lungern	503'872.40	-503'871.40	1.00	0.00	0.00	0.00	0.00	1.00
146.00051	Gefahrenabwehr nach Unwetterereignissen: Engelbergeraa, Engelberg	5'005'500.60	-2'921'785.10	2'083'715.50	500'379.10	0.00	-208'000.00	0.00	2'376'094.60
146.00052	Gefahrenabwehr nach Unwetterereignissen: Engelbergeraa 5./6. Etappe	69'000.00	-69'000.00	0.00	0.00	0.00	0.00	0.00	0.00
146.00054	Gefahrenabwehr nach Unwetterereignissen: Mehlbach, Engelberg	2'179'622.90	-2'179'621.90	1.00	0.00	0.00	0.00	0.00	1.00
146.00055	Gefahrenabwehr nach Unwetterereignissen: Fangtobel, Engelberg	462'020.40	-462'019.40	1.00	0.00	0.00	0.00	0.00	1.00
146.00057	Gefahrenabwehr nach Unwetterereignissen: Kernmattbach	179'500.20	-34'000.00	145'500.20	85'545.75	0.00	-15'000.00	0.00	216'045.95
146.00069	Naturgefahren WaG	3'846'891.91	-2'711'983.61	1'134'908.30	345'601.68	0.00	-113'000.00	0.00	1'367'509.98
146.00088	Naturgefahren WBG: Revitalisierung	11'916.80	0.00	11'916.80	86'677.27	0.00	-1'000.00	0.00	97'594.07
Gruppensumme: 1462		28'557'009.66	-23'140'925.56	5'416'084.10	1'291'633.80	0.00	-541'000.00	0.00	6'166'717.90
1464 Investitionsbeiträge an öffentliche Unternehmungen									
146.00001	Kantonsspital Investitionsanteil gem. Globalbudget	1'707'000.00	-1'707'000.00	0.00	0.00	0.00	0.00	0.00	0.00
146.00027	Biodiversität im Wald: Kantonsbeitrag	899'784.10	-604'812.55	294'971.55	205'540.90	0.00	-29'000.00	0.00	471'512.45
146.00028	Übernahme Biodiversität	424'897.00	-424'897.00	0.00	0.00	0.00	0.00	0.00	0.00
146.00058	Regionalpolitik: Park+Ride Bahnhof Giswil	161'090.30	-161'090.30	0.00	0.00	0.00	0.00	0.00	0.00
146.00062	Übernahme Waldbauprojekte	2'898'674.71	-2'898'674.71	0.00	0.00	0.00	0.00	0.00	0.00

Nr.	Beschreibung	Anschaff.- kosten 31.12.20	kum. Absch bis 31.12.20	Buchwert 31.12.20	Veränderung in Periode	Abgang in Periode	Abschreibung in Periode	Zusätzliche Abschreibung in Periode	Buchwert 31.12.21
146.00063	Schutzwald: Kantonsbeitrag	25'112'463.50	-16'807'987.50	8'304'476.00	2'908'951.85	0.00	-830'000.00	0.00	10'383'427.85
146.00072	Übernahme zb-Strecke E'berg (LSE-Bahn)	3'246'668.00	-3'246'668.00	0.00	0.00	0.00	0.00	0.00	0.00
146.00074	Übernahme zb-Strecke Brünig VJ	1'202'000.00	-1'202'000.00	0.00	0.00	0.00	0.00	0.00	0.00
146.00075	Öffentlicher Verkehr: Beiträge, Sanierung von Bahnübergängen ZB 470+480	1'988'000.00	-1'988'000.00	0.00	0.00	0.00	0.00	0.00	0.00
146.00079	Übernahme Tieflegung zb	5'104'943.50	-5'104'943.50	0.00	0.00	0.00	0.00	0.00	0.00
146.00081	Öffentlicher Verkehr: Haltestelle "Sarnen Industrie"	3'315'000.00	-629'000.00	2'686'000.00	0.00	0.00	-269'000.00	0.00	2'417'000.00
Gruppensumme: 1464		46'060'521.11	-34'775'073.56	11'285'447.55	3'114'492.75	0.00	-1'128'000.00	0.00	13'271'940.30
1465 Investitionsbeiträge an private Unternehmungen									
146.00023	Neugestaltung Dauerausstellung Museum Bruder Klaus	250'000.00	-250'000.00	0.00	0.00	0.00	0.00	0.00	0.00
146.00030	Swissporarena, Stadion Allmend	250'000.00	-250'000.00	0.00	0.00	0.00	0.00	0.00	0.00
146.00083	Verkehrshaus der Schweiz	261'312.50	-261'312.50	0.00	0.00	0.00	0.00	0.00	0.00
146.00086	Strukturverbesserungen: Kantonsbeiträge	7'512'895.00	-5'336'262.00	2'176'633.00	810'316.00	0.00	-218'000.00	0.00	2'768'949.00
Gruppensumme: 1465		8'274'207.50	-6'097'574.50	2'176'633.00	810'316.00	0.00	-218'000.00	0.00	2'768'949.00
1467 Investitionsbeiträge an private Haushalte									
146.00025	Umweltschutz/Lärmschutz	92'524.95	-92'524.95	0.00	0.00	0.00	0.00	0.00	0.00
146.00085	Übernahme Strukturverbesserung VD	2'491'633.00	-2'491'633.00	0.00	0.00	0.00	0.00	0.00	0.00
146.00087	Strukturverbesserungen: Kantonsbeiträge Wohnbausanierung im Berggebiet	1'361'500.00	-1'321'500.00	40'000.00	0.00	0.00	-4'000.00	0.00	36'000.00
Gruppensumme: 1467		3'945'657.95	-3'905'657.95	40'000.00	0.00	0.00	-4'000.00	0.00	36'000.00
Summe		408'554'147.76	-350'799'209.00	57'754'938.76	13'170'180.06	332'059.55	-4'164'138.65	-2'912'087.45	64'180'952.27

Beteiligungen im Verwaltungsvermögen		Nominalwert	Anteil nicht einbezahlt	Anschaffungskosten	Wertberichtigung	Veränderung 2021				Buchwert 31.12.
						Buchwert 01.01.	Zugang	Abgang	Bewertungsanpassung	
145	Beteiligungen, Grundkapital	37'499'200	-3'521'000	34'003'075	-11'597'693	22'405'382	0	0	0	22'405'382
1451	Beteiligungen an Kantonen und Konkordaten	322'000	0	322'000	-321'999	1	0	0	0	1
	Dotationskapital Laboratorium der Urkantone	322'000		322'000	-321'999	1				1
1454	Beteiligungen an öffentlichen Unternehmungen	36'864'700	-3'521'000	33'343'700	-11'215'696	22'128'004	0	0	0	22'128'004
	Dotationskapital Obwaldner Kantonalbank (OKB)	25'000'000	-3'000'000	22'000'000	-4'572'000	17'428'000				17'428'000
	Dotationskapital Elektrizitätswerk Obwalden (EWO)	4'000'000		4'000'000		4'000'000				4'000'000
	Dotationskapital Informatikleistungszentrum OW/NW (ILZ)	500'000		500'000		500'000				500'000
	Dotationskapital Verkehrssicherheitszentrum OW/NW (VSZ)	500'000	-500'000			0				0
	Dotationskapital Zentralschweizer BVG- und Stiftungsaufsicht	21'000	-21'000			0				0
	Aktien an Kraftwerk Sarneraa AG	600'000		600'000	-400'000	200'000				200'000
	Aktien Schweizer Salinen AG	48'000		48'000	-47'999	1				1
	Aktien zb Zentralbahn AG	5'990'000		5'990'000	-5'989'999	1				1
	Aktien TMF Extraktionswerk Bazenhaid	5'700		5'700	-5'699	1				1
	Aktien InNet Monitoring AG, Altdorf	200'000		200'000	-199'999	1				1
1455	Beteiligungen an privaten Unternehmungen	252'500	0	277'375	0	277'375	0	0	0	277'375
	GIS Daten AG, Stans	12'500		37'375		37'375				37'375
	Holz-Fernwärme Sarnen AG	240'000		240'000		240'000				240'000
1456	Beteiligungen an privaten Organisationen ohne Erwerbszweck	60'000	0	60'000	-59'998	2	0	0	0	2
	Bürgschaftsgen. für KMU BG Mitte	20'000		20'000	-19'999	1				1
	Obwalden Tourismus OT AG	40'000		40'000	-39'999	1				1

Nachweis Rückstellungen	Veränderung 2021			31.12.
	01.01.	Zugang	Abgang	
Total Rückstellungen	5'308'469	988'373	-660'463	5'636'378
205 Total kurzfristige Rückstellungen	2'538'166	805'107	-424'091	2'919'181
Kurzfristige Rückstellungen für Ansprüche Personal	1'235'483	783'507	-330'657	1'688'332
Kurzfristige Rückstellungen aus Mehrleistungen des Personals	839'860	463'047	0	1'302'907
Besoldungsnachgenuss altrechtliche Regierungsräte	269'202	204'237	-204'237	269'202
Überbrückungsrenten Verwaltungspersonal	126'421	116'223	-126'421	116'223
Kurzfristige Rückstellungen für Bürgschaften, Garantieleistungen und übrige Verpflichtungskredite	1'302'684	21'600	-93'434	1'230'850
Gesprochene Verpflichtungskredite Feuerwehrrkasse	1'157'044	21'600	-93'434	1'085'210
übrige Verpflichtungskredite und Rückstellungen	145'640	0	0	145'640
208 Total langfristige Rückstellungen	2'770'302	183'266	-236'372	2'717'197
Langfristige Rückstellungen für Ansprüche Personal	2'693'265	183'266	-236'372	2'640'160
Besoldungsnachgenuss altrechtliche Regierungsräte	2'661'130	58'607	-204'237	2'515'500
Überbrückungsrenten Verwaltungspersonal	32'135	124'660	-32'135	124'660
Langfristige Rückstellungen für Bürgschaften und Garantieleistungen	77'037	0	0	77'037
Verpflichtungen Kunst am Bau Kantonsschule	77'037	0	0	77'037

Langfristige Finanzverbindlichkeiten	Zins	von	bis	Veränderung 2021				
				01.01.	Zugang	Abgang	Übertrag	31.12.
Total Finanzverbindlichkeiten				25'000'000	125'345	0	-10'000'000	15'125'345
206 Langfristige Finanzverbindlichkeiten				25'000'000	125'345	0	-10'000'000	15'125'345
2061 Schuldscheine	Zins	von	bis	5'000'000	0	0	-5'000'000	0
PostFinance	0.11%	29.01.15	28.01.22	5'000'000			-5'000'000	0
2063 Anleihen	Zins	von	bis	20'000'000	0	0	-5'000'000	15'000'000
Privatplatzierung	0.00%	23.08.19	23.08.23	5'000'000				5'000'000
Privatplatzierung	0.00%	25.10.19	25.10.22	5'000'000			-5'000'000	0
Schweiz. Sozialpartner-Stiftung, Zürich	-0.35%	09.10.20	09.10.23	10'000'000				10'000'000
2064 Darlehen				0	125'345	0	0	125'345
Anteil Gde Engelberg bedingt rückzahlbares Darlehen Zentralbahn				0	125'345			125'345

Eigenkapitalnachweis	Veränderung 2021			31.12.
	01.01.	Zugang	Abgang	
Betrag in Fr.				
29 Total Eigenkapital	44'842'621	65'790'340	-45'673'641	64'959'320
Fonds im Eigenkapital	2'222'320	44'066	-3'520	2'262'866
Walderhaltung	435'686	44'066	-3'228	476'523
Wohnraumbeschaffung für Asylsuchende	1'500'000	0	0	1'500'000
Strafentlassenenfürsorge	4'452	0	-33	4'419
Haftungsfonds der AHV	33'587	0	-249	33'338
Schwankungsreserven Flüchtlinge	247'244	0	0	247'244
Verschiedene Vergabungen	1'352	0	-10	1'342
Vorfinanzierungen	44'700'000	0	-44'700'000	0
Schwankungsreserve	44'700'000	0	-44'700'000	0
Finanzpolitische Reserven	0	62'700'000	0	62'700'000
Schwankungsreserve	0	62'700'000	0	62'700'000
Kumulierte Ergebnisse der Vorjahre	-3'049'820	970'121	0	-2'079'700
Kumulierte Ergebnisse der Vorjahre	-3'049'820	970'121	0	-2'079'700
Jahresergebnis	970'121	2'076'154	-970'121	2'076'154
Jahresergebnis	970'121	2'076'154	-970'121	2'076'154

Beteiligungsspiegel (nicht konsolidierte Gesellschaften)	Kapital der Firma		Ausweis per	Anteil Kanton OW	Anteil OW in %	Buchwert 2021 in Fr.	Vergütungen 2021 in Fr.	Bemerkungen
Obwaldner Kantonalbank, Sarnen <i>(Öffentlich rechtliche Anstalt)</i> Einbezahltes Dotationskapital Zweck: Förderung der volkswirtschaftlichen Entwicklung in OW und Verschaffung von Einnahmen für den Staat, insbesondere durch Tätigkeit aller anerkannten Bankgeschäfte nicht spekulativen Charakters Wesentliche Miteigentümer: Partizipanten Die Buchführungs-, Bilanzierungs- und Bewertungsgrundsätze richten sich nach dem Schweiz. OR, dem eidg. und kant. Bankgesetz sowie nach den Richtlinien der Eidg. Finanzmarktaufsicht.	Dot.K.	25'000'000						
	Dot.K.	22'000'000		22'000'000	100.00	17'428'000		
	PS	6'000'000					8'140'000	Kantonsanteil Reingewinn 2021
	EK	516'914'000	31.12.21				2'546'741	Abgeltung Staatsgarantie 2021
Die Buchführungs-, Bilanzierungs- und Bewertungsgrundsätze richten sich nach dem Schweiz. OR, dem eidg. und kant. Bankgesetz sowie nach den Richtlinien der Eidg. Finanzmarktaufsicht.								
Bürgschaftsfonds Obwalden, Sarnen <i>(Öffentlich rechtliche Anstalt)</i> Zweck: Übernahme von zeitlich beschränkten Bürgschaften für kantonale Unternehmen und Einwohner	AK	1'000'000		1'000'000	100.00	0	0	
	EK	3'449'749	31.12.20					
Die Buchführungs-, Bilanzierungs- und Bewertungsgrundsätze richten sich nach dem Schweiz. OR und entsprechen dem Gesetz der Obw. Kantonalbank.								
Elektrizitätswerk Obwalden, Kerns <i>(Öffentlich rechtliche Anstalt)</i> Zweck: Sichere, wirtschaftliche und umweltschonende Versorgung des Kantons mit elektrischer Energie Wesentliche Miteigentümer: Obwaldner Gemeinden 46.67% Die Buchführungs-, Bilanzierungs- und Bewertungsgrundsätze richten sich nach Swiss GAAP FEER und entsprechen den gesetzlichen Vorschriften.	Dot.K.	7'500'000		4'000'000	53.33	4'000'000	3'013'333	Kantonsanteil Reingewinn 2020
	EK	194'489'863	31.12.20				40'092	Verzinsung Dot.Kapital 2021
							12'000	Verwaltungsratsmandat 2021
							952'325	Kantonsanteil Wasserzinsen 2021
Die Buchführungs-, Bilanzierungs- und Bewertungsgrundsätze richten sich nach dem Schweiz. OR und entsprechen den gesetzlichen Vorschriften.								
Kantonsspital Obwalden, Sarnen <i>(Öffentlich rechtliche Anstalt)</i> Zweck: Erbringung von stationären und ambulanten Spitalleistungen, insbesondere in der Grundversorgung	EK	2'041'000	31.12.20	2'041'000	100.00	0	-11'007'364	Stationäre Leistungen 2021
							-4'211'865	Abgeltung gemeinwirtschaftliche Leistungen 2021
							-3'468'913	Regionalpolitischer Beitrag Standorterhalt
							3'475'000	Miete Liegenschaften 2021
Die Buchführungs-, Bilanzierungs- und Bewertungsgrundsätze richten sich nach dem Schweiz. OR und entsprechen den gesetzlichen Vorschriften.								
Informatikleistungszentrum OW/NW (ILZ), Sarnen <i>(Öffentlich rechtliche Anstalt)</i> Zweck: Informatikdienstleistungen für die Verwaltungen der Vereinbarungskantone Wesentliche Miteigentümer: Kanton OW und NW je 50 % Die Buchführungs-, Bilanzierungs- und Bewertungsgrundsätze richten sich nach dem Schweiz. OR und entsprechen den gesetzlichen Vorschriften.	Dot.K.	1'000'000		500'000	50.00	500'000	27'500	Verzinsung Dot.Kapital 2020
	EK	3'369'424	31.12.21				200'000	Erfolgsbeteiligung/Rückzahlung Rechnung 2020
							-5'006'832	Bezug Informatikleistungen 2021
Die Buchführungs-, Bilanzierungs- und Bewertungsgrundsätze richten sich nach dem Schweiz. OR und entsprechen den gesetzlichen Vorschriften.								

Verkehrssicherheitszentrum OW/NW <i>(Öffentlich rechtliche Anstalt; Dot.-Kapital nicht einbezahlt)</i> Zweck: Aufgaben, die ihm durch die Gesetzgebung über den Strassenverkehr und die Schifffahrt durch die Vereinbarungskantone übertragen werden	Dot.K.	(1'000'000)		(500'000)	50.00	0	3'700	Verwaltungsratsmandat 2021
	EK	1'709'632	31.12.20				-20'440	Abgeltung Bezug Verkehrssteuern
Wesentliche Miteigentümer: Kanton OW und NW je 50% Die Buchführungs-, Bilanzierungs- und Bewertungsgrundsätze richten sich nach dem Schweiz. OR und entsprechen den gesetzlichen Vorschriften.								11'585'206 Bezug Verkehrssteuern 2021 90'000 Erfolgsbeteiligung Rechnung 2020 67'480 Verkauf Kontrollschilder 2021
Kraftwerk Sarneraa AG, Sarnen <i>(Aktiengesellschaft)</i> Zweck: Ausnützung der Wasserkraft der Sarneraa und Betrieb eines Kraftwerks in Alpnach	AK	2'000'000		600'000	30.00	200'000	7'000	Verwaltungsratsmandate 2021
	EK	2'615'300	30.09.21				30'000	5% Dividenden 2020/21
Wesentliche Miteigentümer: Gemeinden Sarnen 26%, Alpnach 26% und CKW 18% Die Buchführungs-, Bilanzierungs- und Bewertungsgrundsätze richten sich nach dem Schweiz. OR und entsprechen den gesetzlichen Vorschriften.								20'833 Konzessionsertrag aus Bewilligung 2001-2061; Anteil 2021 118'258 Kantonsanteil Wasserzinsen 2020/2021
ewl Kraftwerke AG, Luzern <i>(Aktiengesellschaft)</i> Zweck: Produktion sowie Beschaffung von elektrischer Energie	AK	3'000'000		300'000	10.00		2'500	Verwaltungsratsmandat 2021
	EK	5'217'800	31.12.21			520'000	18'000	6% Dividenden 2020
Wesentliche Miteigentümer: ewl Holding AG 90% Die Buchführungs-, Bilanzierungs- und Bewertungsgrundsätze richten sich nach dem Schweiz. OR und entsprechen den gesetzlichen Vorschriften.								847'639 Kantonsanteil Wasserzinsen 2021
zb Zentralbahn AG, Stansstad <i>(Aktiengesellschaft)</i> Zweck: Bau und Betrieb der Eisenbahn von Luzern nach Engelberg und von Luzern nach Interlaken	AK	120'000'000		5'990'000	4.99	1	12'500	Verwaltungsratsmandat 2021
	EK	159'850'000	31.12.20				-3'212'545	Abgeltung Bestellung öV 2021
Wesentliche Miteigentümer: Kanton Nidwalden 11.8%, Gemeinde Engelberg 1%, Bund 16.1%, SBB 66,0% Die Buchführungs-, Bilanzierungs- und Bewertungsgrundsätze der zb Zentralbahn AG unterstehen der Verordnung des UVEK über das Rechnungswesen der konzessionierten Unternehmen (RKV).								29'527 Rückzahlung von Darlehen -15'980 Anpassung Darlehen/Bruttoverbuchung
Schweizer Salinen AG, Pratteln <i>(Aktiengesellschaft)</i> Zweck: Produktion, Einfuhr, Verwertung und Verkauf von Salz, Salzgemischen und Sole	AK	11'164'000		48'000	0.43	1	4'000	Verwaltungsratsmandat 2021
	EK	76'127'000	31.12.20				10'748	Dividende 2020
Wesentliche Miteigentümer: Kantone (ohne VD), Fürst. LIE Die Buchführungs-, Bilanzierungs- und Bewertungsgrundsätze richten sich nach dem Swiss GAAP FER und entsprechen den gesetzlichen Vorschriften.								4'308 Regalgebühren 2021 -31'629 Bezug von Auftausalz 2021

Selfin Invest AG , Schweizerhalle (Aktiengesellschaft) Zweck: Finanzierung, Verwaltung und Bewirtschaftung von Vermögen, Beteiligungen und Rechten im Bereich der Salzgewinnung und der Salzversorgung Wesentliche Miteigentümer: Kantone (ohne VD) Die Buchführungs-, Bilanzierungs- und Bewertungsgrundsätze richten sich nach dem Schweiz. OR und entsprechen den gesetzlichen Vorschriften.	AK	10'000'000		48'000	0.48			
	EK	139'509'789	31.12.20			669'647	19'200	Dividende 2020
SWISSLOS Interkantonale Landeslotterie, Basel (Genossenschaft) Zweck: Durchführung von und Beteiligung an gemeinnützigen oder wohltätigen Lotterien Wesentliche Miteigentümer: Deutschschweizer Kantone, Kanton Tessin und Fürstentum Liechtenstein Die Buchführungs-, Bilanzierungs- und Bewertungsgrundsätze richten sich nach dem Schweiz. OR und entsprechen den gesetzlichen Vorschriften.	EK	476'437'191	31.12.20			0	2'500	Verwaltungsratsmandat 2021
							2'388'454	Gewinnanteil 2020 für Kant. Swisslosfonds
							18'079	Spielsuchtabgabe 2020
Zentralschweizer BVG- und Stiftungsaufsicht , Luzern (öffentlich rechtliche Anstalt); Dotationskapital zurückbezahlt Zweck: Erfüllung der den Kantonen nach dem BVG obliegenden Aufgaben sowie die Aufsicht über die nach Art. 84 des ZGB unter kantonaler Aufsicht stehenden Stiftungen Wesentliche Miteigentümer: Kantone Luzern, Zug, Schwyz, Nidwalden und Uri Die Buchführungs-, Bilanzierungs- und Bewertungsgrundsätze richten sich nach dem Schweiz. OR und entsprechen den gesetzlichen Vorschriften.	Dot.K.			(21'000)		0		
InNET Monitoring AG , Altdorf (Aktiengesellschaft) Zweck: Umweltdienstleistungen, insbesondere im Bereich Umwelt-Monitoring im Luftbereich Wesentliche Miteigentümer: Kantone Uri, Schwyz, Nidwalden, Luzern und Zug Die Buchführungs-, Bilanzierungs- und Bewertungsgrundsätze richten sich nach dem Schweiz. OR und entsprechen den gesetzlichen Vorschriften.	AK	1'200'000		200'000	16.67	1		
	EK	1'852'304	31.12.20				-140'611	Abgeltung Luftimmissionsmessungen 2021
Laboratorium der Urkantone , Brunnen (Öffentlich rechtliche Anstalt) Zweck: Vollzug der eidg. und kantonalen Lebensmittel-, Gift-, Tierseuchen-, Tierschutz- und Heilmittelgesetzgebung Wesentliche Miteigentümer: Kantone Uri, Schwyz und Nidwalden Die Buchführungs-, Bilanzierungs- und Bewertungsgrundsätze richten sich nach dem Schweiz. OR und entsprechen den gesetzlichen Vorschriften.	Dot.K.	2'000'000		322'000	16.10	1	-727'000	Abgeltung Bereich Kantonstierarzt 2021
	EK	2'428'000	31.12.20				-534'000	Abgeltung Bereich Kantonschemiker 2021
							-38'394	Übrige Leistungen 2021

Obwalden Tourismus OT AG, Sarnen <i>(Aktiengesellschaft)</i> Zweck: Förderung des Tourismus für die Region Sarneraatal sowie Destinationen. Wesentliche Miteigentümer: Gemeinden des Kantons und Private	AK	100'000		40'000	40.00	1		Anteil Verwaltungsvermögen
	EK	195'841	31.12.20	29'740	29.74	29'740		Anteil Finanzvermögen -162'000 Tourismusbeitrag 2021 0 Rückzahlung Darlehen -63'405 Abgeltung übrige Leistungen 2021
Die Buchführungs-, Bilanzierungs- und Bewertungsgrundsätze richten sich nach dem Schweiz. OR und entsprechen den gesetzlichen Vorschriften.								
GIS Daten AG, Stans <i>(Aktiengesellschaft)</i> Zweck: Aufbau, Betrieb und Unterhalt eines geografischen Informationssystems für die Kantone Obwalden und Nidwalden auf der Grundlage der Daten der amtlichen Vermessung Wesentliche Miteigentümer: Kantone OW und NW je 12,5%, Gemeinden OW und NW je 17,5%, Swiscom 10%, EWN und EWO je 5%, Private 10%	AK	100'000		12'500	12.50	37'375		440 Honorare Geomarketing 2021
	EK	356'046	31.12.20					1'660 Abgeltung VR-Honorar 2021 -531'646 Bezug von Leistungen 2021
Die Buchführungs-, Bilanzierungs- und Bewertungsgrundsätze richten sich nach dem Schweiz. OR und entsprechen den gesetzlichen Vorschriften.								
Schweizerische Sportmittelschule Engelberg AG, Engelberg <i>(Aktiengesellschaft)</i> Zweck: Ausbildung talentierter junger Sportler Wesentliche Miteigentümer: Gemeinde Engelberg, Titlis Bahnen, Kloster Engelberg, Obwaldner Kantonalbank, Leister Stiftung und Bürgergemeinde Engelberg	AK	877'500	31.07.21	100'000	11.40	1		-555'600 Kantonsbeiträge 2021
	EK	1'041'442						-96'457 Abgeltung übrige Leistungen 2021 26'650 Rückzahlung NRP-Darlehen 1'000 VR Honorar 2021
Die Buchführungs-, Bilanzierungs- und Bewertungsgrundsätze richten sich nach dem Schweiz. OR und entsprechen den gesetzlichen Vorschriften.								
Holz-Fernwärme Sarnen AG, Sarnen <i>(Aktiengesellschaft)</i> Zweck: Betrieb eines Heizkraftwerks inkl. Fernwärmenetz Wesentliche Miteigentümer: Korporation Freiteil, Sarnen (52%) und Einwohnergemeinde Sarnen (24%)	AK	1'000'000		240'000	24.00	240'000		
	EK	1'030'210	31.12.20					-336'565 Bezug Fernwärme 2021
Die Buchführungs-, Bilanzierungs- und Bewertungsgrundsätze richten sich nach dem Schweiz. OR und entsprechen den gesetzlichen Vorschriften.								
TMF Extraktionswerk, Bazenheid <i>(Aktiengesellschaft)</i> Zweck: Umweltgerechte und sichere Verwertung und Entsorgung von Tieren Wesentliche Miteigentümer: Diverse Kantone (SZ, GL, UR, OW, NW, AR, AI, SG, TG, ZG, LU, GR, TI, SH) und Fürstentum Liechtenstein besitzen 50 Prozent der Aktien	AK	1'200'000		5'700	0.48	1		
	EK	5'809'250	31.12.20					
Die Buchführungs-, Bilanzierungs- und Bewertungsgrundsätze richten sich nach dem Schweiz. OR und entsprechen den gesetzlichen Vorschriften.								

Nachweis über Vorfinanzierungen der Investitionsrechnung

	Ausstehender Kantonsbeitrag per 31.12.2021	Vorfinanzierung Investitionsrechnung			
		Bestand 01.01.2021	2021 Auflösung	Bildung	Bestand 31.12.2021
Öffentlicher Verkehr					
- Tieflegung/Doppelspurausbau zb Zentralbahn	1'308'435	697'500	595'000		102'500
Total Öffentlicher Verkehr		697'500	595'000	0	102'500

<i>Wasserbauliche Projekte</i>	Ausstehender Kantonsbeitrag per 31.12.2021	Vorfinanzierung Investitionsrechnung			
		Bestand 01.01.2021	2021 Auflösung	Bildung	Bestand 31.12.2021
Alpnach					
Wasserbauprojekt Sarneraa Alpnach	2'095'118	2'500'000	90'000		2'410'000
HWSP Kleine Schliere	7'310'000	7'165'000			7'165'000
Engelberg					
Verbauung Engelbergeraa und Zuflüsse	889'997	1'380'000	500'000		880'000
Total wasserbauliche Projekte		11'045'000	590'000	0	10'455'000

Total Vorfinanzierungen der Investitionsrechnung (Kto 1409.00)		11'742'500	1'185'000	0	10'557'500
---	--	-------------------	------------------	----------	-------------------

Stand der zugesicherten, ausbezahlten und noch zu leistenden Kantonsbeiträge an Werkbauten und Dritte per Ende 2021 (Kreditbeschlüsse durch den Kantonsrat und aufgrund von Volksabstimmungen)						
Projekt und Beschluss	Subventionierte Summe Fr.	KB %	maximaler Kantonsbeitrag Fr.	bis Ende 2021 ausbezahlt Fr.	Vorfinanzierung Fr.	verpflichteter restlicher KB Fr.
Wirtschaftsförderung			2'000'000	400'000	0	1'600'000
RK Kantonsmarketing 2021-2025 (KRB vom 26.06.2020)			2'000'000	400'000		1'600'000
Öffentlicher Verkehr	250'000'000		13'802'998	12'494'563	595'000	713'435
Doppelspurausbau & Tieflegung Zentralbahn in Luzern <i>KRB vom 08.11.2007 & RRB vom 29.10.2019 (Teuerung)</i> <i>abzüglich Gemeindeanteil von 15 % des Kantonsbeitr.</i>	250'000'000	div.	13'802'998 16'238'821 -2'435'823	12'494'563	595'000	713'435
Strukturverbesserungen	8'502'000		1'863'800	805'000	0	1'058'800
Güterweg Stäbnet-Gerischwendi-Äschli (KRB v. 11.09.2014)	1'042'000	29.75	310'000	310'000		0
Wasserversorgung Kaiserstuhl-Bürglen (KRB v. 17.12.2018)	1'800'000	20.70	372'600	300'000		72'600
Sanierung Drainage Aaried (KRB v. 10.09.2020)	840'000	27.00	226'800	195'000		31'800
Neubau Schlachthaus in Kerns (KRB v. 25.06.2021)	4'820'000	19.80	954'400	0		954'400
Überregionale Kultureinrichtungen			1'123'000	748'667	0	374'333
Rahmenkredit 2020-2022 (KRB vom 05.12.2019)			1'123'000	748'667		374'333

Stand der zugesicherten, ausbezahlten und noch zu leistenden Kantonsbeiträge an Werkbauten und Dritte per Ende 2021 (Kreditbeschlüsse durch den Kantonsrat und aufgrund von Volksabstimmungen)						
Projekt und Beschluss	Subventionierte Summe Fr.	KB %	maximaler Kantonsbeitrag Fr.	bis Ende 2021 ausbezahlt Fr.	Vorfinanzierung Fr.	verpflichteter restlicher KB Fr.
Naturgefahrenabwehr	116'385'000		29'118'500	15'031'040	500'000	13'587'460
HWSP Kleine Schliere, Alpnach (KRB vom 28.05.2020)	34'000'000	30.00	10'200'000	0		10'200'000
HWSP Engelbergeraa & Zufl. (KRB 08.11.2007 & 03.09.2015)	37'000'000	div.	8'575'500	7'685'503	500'000	389'997
HWSP Kl. Melchaa, Giswil (KRB 25.04.2008 & 03.09.2015)	19'900'000	21.50	4'278'500	4'262'034		16'466
HWSP Gr. Melchaa, Sarnen (KRB 03.12.2009 & 03.12.2010)	11'500'000	21.50	2'472'500	1'788'584		683'916
HWSP GS Dorfbach, Lungern (KRB vom 14.03.2013)	2'400'000	30.00	720'000	503'872		216'128
NGAP Rutschung Hintergraben (KRB vom 03.09.2015)	1'935'000	30.00	580'500	526'001		54'499
HWSP Sigetsbach, Sachseln (KRB vom 07.09.2017)	2'550'000	30.00	765'000	0		765'000
HWSP Kernmattbach, Sarnen (KRB vom 12.09.2019)	7'100'000	21.50	1'526'500	265'046		1'261'454
GESAMT-TOTAL 2021			47'908'298	29'479'270	1'095'000	17'334'028
GESAMT-TOTAL 2020			54'892'835	31'168'259	9'242'500	14'482'076

Stand der kantoneigenen Objektkredite per Ende 2021 (Kreditbeschlüsse durch den Kantonsrat und aufgrund von Volksabstimmungen)					
Projekt und Beschluss	Kredit	Beiträge	Kredit netto	Kredit beanspr.	verpflichteter
	brutto		für Kanton	bis Ende 2021	Restkredit
	Fr.	Fr.	Fr.	Fr.	Fr.
Steuerverwaltung	2'370'000	0	2'370'000	2'483	2'367'517
Beschaffung einer Fachanwendung der Grundstückschätzung (KRB vom 09.09.2021)	1'350'000		1'350'000	2'483	+ 1'347'517
Erweiterung Steuerportal und Steuerdeklarationslösung eTax (KRB vom 03.12.2021)	1'020'000		1'020'000		+ 1'020'000
Kantonales Härtefallprogramm (Covid-19-Pandemie)	24'000'000	16'800'000	7'200'000	3'969'522	3'230'478
Rahmenkredit Wirtschaftliche Massnahmen für Obwaldner Unternehmen (KRB v. 28.01.2021)	7'000'000	4'730'000	7'200'000	3'969'522	+ 3'230'478
Zusatzkredit Wirtschaftliche Massnahmen für Obwaldner Unternehmen (KRB v. 01.04.2021)	17'000'000	12'070'000			
Kantonsstrassen	40'349'000	11'065'000	29'284'000	3'458'769	25'825'231
Projekt N8 Vollanschluss Alpnach Süd (KRB vom 25.05.2018)	1'525'000	925'000	600'000	191'809	+ 408'191
Melchtalerstrasse, St. Niklausen-Melchtal, 2. Etappe (KRB vom 24.01.2019)	1'590'000		1'590'000	1'457'874	+ 132'126
Engelbergerstrasse, Ausbau Kurve Schwibbögli (KRB vom 28.05.2020)	694'000		694'000	730'107	- 36'107
Kernerstrasse, Kägiswil, Sarneraa-Brücke Bahnhofstrasse (KRB vom 28.05.2021)	1'840'000	440'000	1'400'000	1'078'979	+ 321'021
Rahmenkredit für das Bauprogramm Kantonsstrassen 2022 bis 2027 (KRB vom 02.12.2021)	34'700'000	9'700'000	25'000'000	0	+ 25'000'000
Bettentrakt Kantonsspital	43'700'000	0	43'700'000	42'135'526	+ 1'564'474
Raumprogramm und Machbarkeitsstudie (RRB 425 vom 11.03.2008)	100'000		100'000		
Planungskredit (KRB vom 03.12.2010)	2'500'000		2'500'000		
Zusatzkredit zum Planungskredit (KRB vom 01.12.2011)	700'000		700'000		
Baukredit (Volksabstimmung vom 11.03.2012)	40'400'000		40'400'000		
Psychiatrie Obwalden	3'453'400	0	3'453'400	1'397'441	2'055'959
Erweiterung Psychiatrie (KRB vom 15.03.2012)	860'000		860'000	156'936	+ 703'064
Sanierung und Erweiterung Psychiatrie (RRB 501 vom 17.06.2019 & KRB vom 28.01.2021)	1'198'400		1'198'400	1'022'034	+ 176'366
Übergangslösung Psychiatrie (RRB 492 vom 17.06.2019 & KRB vom 28.01.2021)	1'395'000		1'395'000	218'471	+ 1'176'529
Programmvereinbarungen im Umweltbereich	145'543'937	79'304'823	65'129'114	43'662'734	21'466'380
Programmperiode 2012-2015 (KRB 31.05.2012, RRB 267 13.01.2015 & RRB 77 01.09.2015)	38'247'355	20'087'686	18'159'669	17'045'387	+ 1'114'282
Programmperiode 2016-2019 (KRB 03.12.2015, RRB 40 21.08.2018 & RRB 217 10.12.2019)	41'186'582	23'069'637	18'116'945	17'864'814	+ 252'131
Programmperiode 2020-2024 (KRB 05.12.2019 & KRB 03.12.2021)	66'110'000	36'147'500	28'852'500	8'752'533	+ 20'099'967

Stand der kantonseigenen Objektkredite per Ende 2021 (Kreditbeschlüsse durch den Kantonsrat und aufgrund von Volksabstimmungen)					
Projekt und Beschluss	Kredit	Beiträge	Kredit netto	Kredit beanspr.	verpflichteter
	brutto		für Kanton	bis Ende 2021	Restkredit
	Fr.	Fr.	Fr.	Fr.	Fr.
Kantonale Wasserbauprojekte Sarneraatal	163'350'000	122'971'944	40'378'056	25'219'426	15'158'631
Planungskredit HWS Sarneraatal mit Variantenentscheid (KRB vom 27.04.2007)	6'000'000	1'037'642	4'962'358	558'730	+ 4'403'628
Uferschutzmauer Sarneraa, Abschnitt Foribach bis Kernmatt (KRB vom 08.11.2007)	4'100'000	1'539'364	2'560'636	408'690	+ 2'151'946
Planungskredit Stollenvariante & 2 Zusatzkr. (VA 26.09.2010, KRB 27.01.2011 & 28.06.2013)	3'300'000	2'424'938	875'062	1'305'736	- -430'674
Planungskredit Wehrrglement Sarnersee (KRB vom 26.01.2012)	750'000	592'500	157'500	41'210	+ 116'290
Baukredit Projekt Sarneraa mit HW-Entlastungsstollen (Volksabstimmung vom 28.09.2014)	* 111'000'000	87'690'000	23'310'000	17'464'917	+ 5'845'084
WBP Sarneraa Alpnach I (KRB vom 03.12.2015, KRB vom 01.06.2017) #	* 26'200'000	21'887'500	4'312'500	3'364'882	+ 947'618
WBP Aufwertung Südufer Alpnachersee (KRB vom 25.01.2018, KRB vom 24.01.2019)	* 12'000'000	7'800'000	4'200'000	2'075'262	+ 2'124'738
GESAMT-TOTAL 2021	422'766'337	230'141'767	191'514'570	119'845'900	71'668'670
GESAMT-TOTAL 2020	311'855'582	179'006'581	135'440'001	85'322'970	50'117'031

* Zwecksteuerfinanzierung

Vorfinanzierung vorliegend (siehe Anhang 8)

+ = Restkredit

- = Mehrkosten

2021 Abgerechnete Verpflichtungskredite				
Zahlen in 1'000 Fr.	Kreditbeschluss	Kredit	Beanspruchter Kredit	Differenz (minus = Unterschreitung)
Bau- und Raumentwicklungsdepartement				
<i>HTA - Abteilung Hochbau und Energie</i>				
Beteiligung Holz-Fernwärme Sarnen AG	KRB 26.01.2017	240	240	0
<i>AWL - Abteilung Naturgefahren und Wasserbau</i>				
Beitrag ISK Laui, Gemeinde Giswil	KRB 20.09.2001	2'444	868	-1'576
Beitrag ISK Kleine Schiere, Gemeinde Alpnach	KRB 12.03.2004	2'886	306	-2'580
Beitrag Ausbau und Erneuerung Reusswehr, Luzern	KRB 14.09.2007	696	665	-31

Gewährleistungsspiegel per Ende 2021	Vergütungen Kanton 2021	Angaben zur Gewährleistung	Eventual- Verpflichtung Kanton Fr.
<p>Investitionshilfe (IHG) Vom Bund bewilligte Darlehen, gemäss Bundesgesetz vom 28.06.1974 über die Investitionshilfe für Berggebiete. Der Kanton übernimmt 50% allfälliger Verluste der vom Kanton bewilligten Darlehen.</p>	<p>Auszahlung Darlehen 0.00 Rückzahlung Darlehen 300'720.00</p>	<p>Bundesdarlehen in Mio. Fr. 1.084</p>	<p>541'830.00</p>
<p>Neue Regionalpolitik (NRP) Vom Bund bewilligte Darlehen, gemäss Bundesgesetz vom 06.10.2006 über die Regionalpolitik. Der Kanton übernimmt 50% allfälliger Verluste der vom Kanton bewilligten Darlehen.</p>	<p>Auszahlung Darlehen 0.00 Rückzahlung Darlehen 269'151.00</p>	<p>Bundesdarlehen in Mio. Fr. 2.112</p>	<p>1'055'923.00</p>
<p>Härtefallprogramm Covid-19 (Finanzhilfe) Zur Abfederung der wirtschaftlichen Folgen für besonders betroffene Unternehmen infolge der Covid-19-Epidemie hat der Bund die Covid-19-Härtefallverordnung (SR 951.262) erlassen. Kantonal ist die Finanzierung von Covid-19-Härtefallmassnahmen in den Ausführungsbestimmungen GDB 910.114 geregelt. Gewährte finanzielle Härtefallmassnahmen wurden zu jeweils 2/3 als à-fonds-perdu Beiträge ausbezahlt. 1/3 konnte als Bankdarlehen bezogen werden, welches innert zehn Jahren zu amortisieren ist. Gegenüber der Bank übernehmen Bund und Kanton eine Garantie für das Darlehen (Solidarbürgschaft).</p>	<p>Anteil Bund 70% Anteil Kanton 24% Anteil Gemeinden 6%</p>	<p>Bürgschaften in Mio. Fr. 6.003</p>	<p>1'440'672.00</p>
<p>Obwaldner Kantonalbank Der Kanton haftet für die Verbindlichkeiten der Kantonalbank aufgrund des Gesetzes vom 27.01.2006 über die Obwaldner Kantonalbank (GDB 661.1)</p>		<p>Bilanzsumme per 31.12.21 in Mio. Fr. 6'011.6</p>	<p>p.m.</p>

<p>Pensionskassenverpflichtungen Der Vorsorgeplan der Vorsorgeeinrichtung des Kantons ist als Beitragsprimatplan bzw. als Spar- und Risikosystem aufgebaut. Risikoträger ist die privatrechtlich organisierte Personalvorsorgekasse Obwalden. Der Deckungsgrad liegt per Ende 2021 bei ca. 115 Prozent.</p> <p>Ausserkantonale Spitalbehandlungen Eine Abgrenzung Ende Jahr ist nicht zuverlässig abschätzbar und wird daher seit dem Jahr 2020 nicht mehr über die passiven Rechnungsabgrenzungen verbucht. In das aktuelle Rechnungsjahr werden jeweils sämtliche bis zum Stichtag 31.01. erhaltenen Spitalrechnungen verbucht.</p> <p>Hängige Rechtsstreitigkeiten Zurzeit liegen keine Rechtsstreitigkeiten vor, die einen wesentlichen Einfluss auf das finanzielle Jahresergebnis 2021 haben.</p>	<p>Überwiesene Arbeitgeber- und Arbeitnehmerbeiträge 7'757'854.60</p>		<p>keine</p> <p>keine</p> <p>keine</p>
---	---	--	--

Berechnung der Kennzahl

Konto

Nettoverschuldungsquotient	<u>Nettoschulden I x 100</u>		-0.62%
Nettoschulden I in Prozenten des Fiskalertrags	Fiskalertrag		gut
<i>Wert Budget 2021:</i>	49.73%	<i>Wert 2020:</i>	10.39%
<i>Wert 2019:</i>	13.96%	<i>Wert 2018:</i>	-10.02%
<i>Wert 2017:</i>	-40.95%	<i>Wert 2016:</i>	-52.91%

Nettoschulden I

Fremdkapital	20	Fr.	259'031'034.31
Passivierte Investitionsbeiträge	2068	- Fr.	0.00
Finanzvermögen	10	- Fr.	259'809'401.70
Nettoschuld		Fr.	-778'367.39

Fiskalertrag

Fiskalertrag	40	Fr.	126'076'922.67
--------------	----	-----	----------------

Selbstfinanzierungsgrad

Selbstfinanzierung in Prozenten der Nettoinvestitionen	<u>Selbstfinanzierung x 100</u>		226.01%
	Nettoinvestitionen		Hochkonjunktur
<i>Wert Budget 2021:</i>	1.47%	<i>Wert 2020:</i>	141.58%
<i>Wert 2019:</i>	-101.56%	<i>Wert 2018:</i>	-100.19%
<i>Wert 2017:</i>	-102.98%	<i>Wert 2016:</i>	40.09%

Selbstfinanzierung

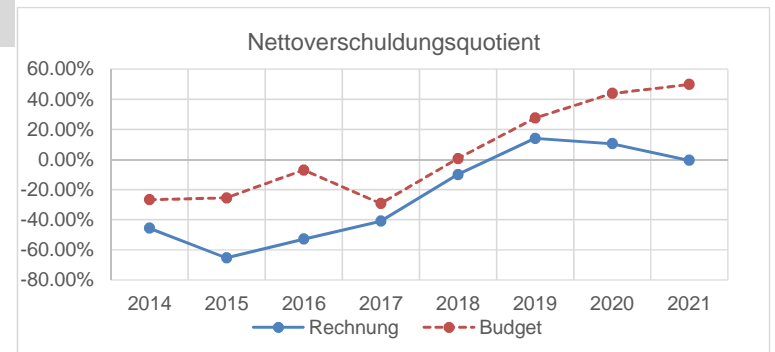
Saldo der Erfolgsrechnung	4 - 3	Fr.	2'076'153.74
Abschreibungen Verwaltungsvermögen	33	+ Fr.	2'054'138.65
Einlagen in Fonds und Spezialfinanzierungen	35	+ Fr.	817'988.64
Entnahmen aus Fonds und Spezialfinanzierungen	45	- Fr.	415'066.35
Wertberichtigungen Darlehen Verwaltungsvermögen	364	+ Fr.	0.00
Wertberichtigungen Beteiligungen Verwaltungsvermögen	365	+ Fr.	0.00
Abschreibungen Investitionsbeiträge	366	+ Fr.	2'110'000.00
Auflösung passivierte Investitionsbeiträge	466	- Fr.	0.00
Zusätzliche Abschreibungen	383	+ Fr.	2'912'087.45
Zusätzl. Abschreibungen Darl./Beteiligungen/Invest.beträge	387	+ Fr.	0.00
Zusätzliche Auflösung passivierte Investitionsbeiträge	487	- Fr.	0.00
Einlagen in das Eigenkapital	389	+ Fr.	18'000'000.00
Entnahmen aus dem Eigenkapital	489	- Fr.	0.00
Aufwertungen Verwaltungsvermögen	4490	- Fr.	0.00
		Fr.	27'555'302.13

Nettoinvestitionen

Nettoinvestitionen (Zahl kann negativ sein)		Fr.	12'191'891.56
---	--	-----	---------------

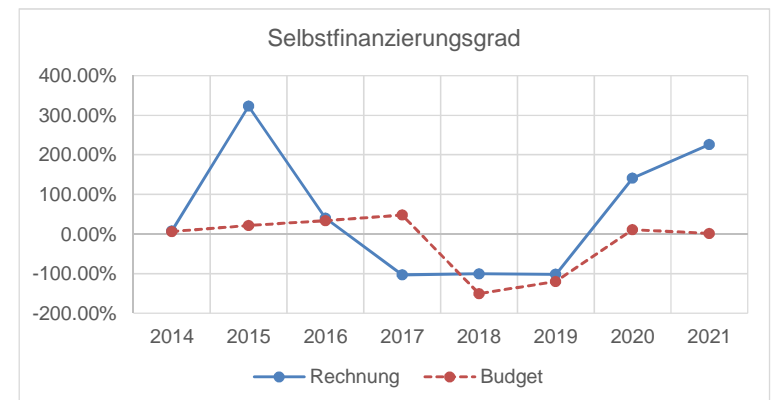
Kommentar

Richtwerte HRM2:
 unter 100%: gut
 100% bis 150%: genügend
 über 150%: schlecht



Richtwerte HRM2:

Mittelfristig sollte der Selbstfinanzierungsgrad im Durchschnitt gegen 100% sein, wobei auch der Stand der aktuellen Verschuldung eine Rolle spielt. Je nach Konjunkturlage sollte der Selbstfinanzierungsgrad betragen:
 Hochkonjunktur: über 100%
 Normalfall: 80 bis 100%
 Abschwung: 50 bis 80%



Berechnung der Kennzahl

Konto

Zinsbelastungsanteil	Nettozinsaufwand x 100		-0.20%
Nettozinsaufwand in Prozenten des Laufenden Ertrags	Laufender Ertrag		gut
Wert Budget 2021:	-0.11%	Wert 2020:	-0.26%
Wert 2019:	-0.17%	Wert 2018:	-0.20%
Wert 2017:	-0.21%	Wert 2016:	-0.29%

Kommentar

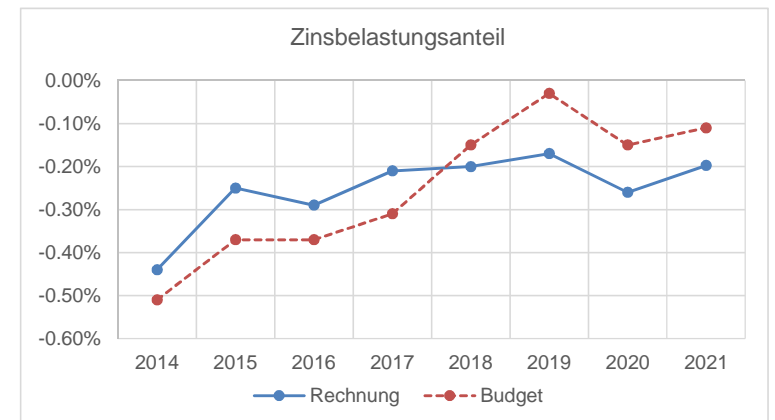
Richtwerte HRM2:
 0 bis 4%: gut
 4% bis 9%: genügend
 9% und mehr: schlecht

Nettozinsaufwand

Zinsaufwand	340	Fr.	220'716.99
Zinsertrag	440	- Fr.	798'027.93
		Fr.	-577'310.94

Laufender Ertrag

Fiskalertrag	40	Fr.	126'076'922.67
Regalien und Konzessionen	41	+ Fr.	22'719'838.95
Entgelte	42	+ Fr.	14'275'789.86
Verschiedene Erträge	43	+ Fr.	4'019'661.68
Finanzertrag	44	+ Fr.	20'360'216.51
Entnahmen aus Fonds und Spezialfinanzierungen	45	+ Fr.	415'066.35
Transferertrag	46	+ Fr.	104'534'701.68
Ausserordentlicher Ertrag	48	+ Fr.	0.00
Zusätzliche Auflösung passivierter Investitionsbeiträge	487	- Fr.	0.00
Entnahmen aus dem Eigenkapital	489	- Fr.	0.00
Entnahmen aus der Aufwertungsreserve	4895	+ Fr.	0.00
		Fr.	292'402'197.70



Berechnung der Kennzahl

Konto

Nettoschulden I in Franken je Einwohner	Nettoschulden I Wohnbevölkerung		-Fr. 20.26
			Nettovermögen
Wert Budget 2021:	Fr. 1'459.88	Wert 2020:	Fr. 338.94
Wert 2019:	Fr. 394.45	Wert 2018:	-Fr. 272.85
Wert 2017:	-Fr. 1'073.29	Wert 2016:	-Fr. 1'383.70

Kommentar

Richtwerte HRM2:

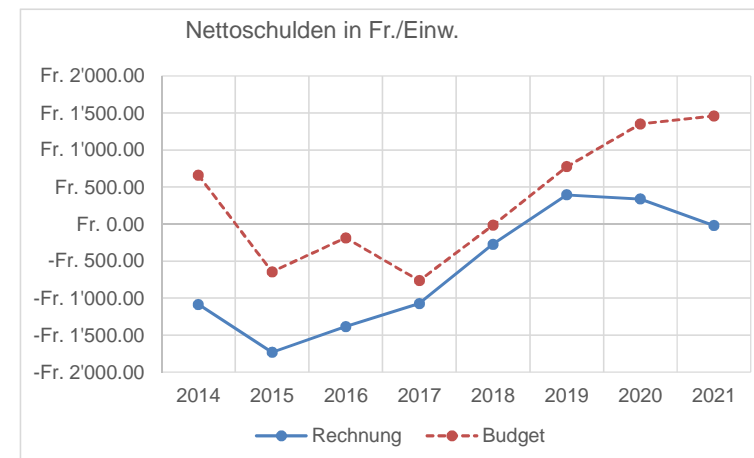
unter 0 Fr.: Nettovermögen
 0 bis 1'000 Fr.: geringe Verschuldung
 1'001 bis 2'500 Fr.: mittlere Verschuldung
 2'501 bis 5'000 Fr.: hohe Verschuldung
 über Fr. 5'000: sehr hohe Verschuldung

Nettoschulden I

Fremdkapital	20		259'031'034.31
Passivierte Investitionsbeiträge	2068		0.00
Finanzvermögen	10	- Fr.	259'809'401.70
		Fr.	-778'367.39

Wohnbevölkerung

Wohnbevölkerung per 31. Dezember 38'426 Personen



Berechnung der Kennzahl

Konto

	Selbstfinanzierung x 100		
	Laufender Ertrag		
Selbstfinanzierungsanteil			9.42%
Selbstfinanzierung in Prozenten des Laufenden Ertrags			schlecht
Wert Budget 2021:	0.11%	Wert 2020:	6.68%
Wert 2019:	-6.09%	Wert 2018:	-6.19%
Wert 2017:	-1.02%	Wert 2016:	2.85%

Kommentar

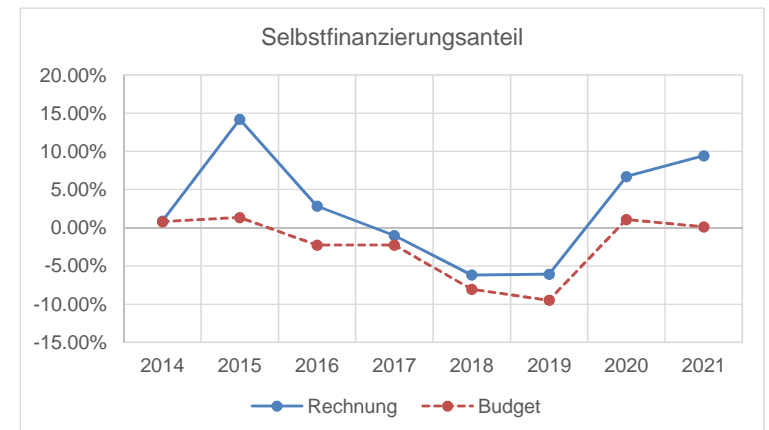
Richtwerte HRM2:
über 20%: gut
10 bis 20%: mittel
unter 10%: schlecht

Selbstfinanzierung

Saldo der Erfolgsrechnung	4 - 3	Fr.	2'076'153.74
Abschreibungen Verwaltungsvermögen	33	+ Fr.	2'054'138.65
Einlagen in Fonds und Spezialfinanzierungen	35	+ Fr.	817'988.64
Entnahmen aus Fonds und Spezialfinanzierungen	45	- Fr.	415'066.35
Wertberichtigungen Darlehen Verwaltungsvermögen	364	+ Fr.	0.00
Wertberichtigungen Beteiligungen Verwaltungsvermögen	365	+ Fr.	0.00
Abschreibungen Investitionsbeiträge	366	+ Fr.	2'110'000.00
Auflösung passivierte Investitionsbeiträge	466	- Fr.	0.00
Zusätzliche Abschreibungen	383	+ Fr.	2'912'087.45
Zusätzl. Abschreibungen Darl./Beteiligungen/Invest.beträge	387	+ Fr.	0.00
Zusätzliche Auflösung passivierte Investitionsbeiträge	487	- Fr.	0.00
Einlagen in das Eigenkapital	389	+ Fr.	18'000'000.00
Entnahmen aus dem Eigenkapital	489	- Fr.	0.00
Aufwertungen Verwaltungsvermögen	4490	- Fr.	0.00
		Fr.	27'555'302.13

Laufender Ertrag

Fiskalertrag	40	Fr.	126'076'922.67
Regalien und Konzessionen	41	+ Fr.	22'719'838.95
Entgelte	42	+ Fr.	14'275'789.86
Verschiedene Erträge	43	+ Fr.	4'019'661.68
Finanzertrag	44	+ Fr.	20'360'216.51
Entnahmen aus Fonds und Spezialfinanzierungen	45	+ Fr.	415'066.35
Transferertrag	46	+ Fr.	104'534'701.68
Ausserordentlicher Ertrag	48	+ Fr.	0.00
Zusätzliche Auflösung passivierter Investitionsbeiträge	487	- Fr.	0.00
Entnahmen aus dem Eigenkapital	489	- Fr.	0.00
Entnahmen aus Aufwertungsreserve	4895	+ Fr.	0.00
		Fr.	292'402'197.70



Berechnung der Kennzahl

Konto

Kapitaldienstanteil	Kapitaldienst x 100		1.23%
Kapitaldienst in Prozenten des Laufenden Ertrags	Laufender Ertrag		geringe Belastung
Wert Budget 2021:	1.95%	Wert 2020:	0.92%
Wert 2019:	0.65%	Wert 2018:	6.25%
Wert 2017:	6.45%	Wert 2016:	6.04%

Kapitaldienst

Zinsaufwand	340	Fr.	220'716.99
Zinsertrag	440	- Fr.	798'027.93
Abschreibungen Verwaltungsvermögen	33	+ Fr.	2'054'138.65
Wertberichtigungen Darlehen Verwaltungsvermögen	364	+ Fr.	0.00
Wertberichtigungen Beteiligungen Verwaltungsvermögen	365	+ Fr.	0.00
Abschreibungen Investitionsbeiträge	366	+ Fr.	2'110'000.00
Auflösung passivierte Investitionsbeiträge	466	- Fr.	0.00
		Fr.	3'586'827.71

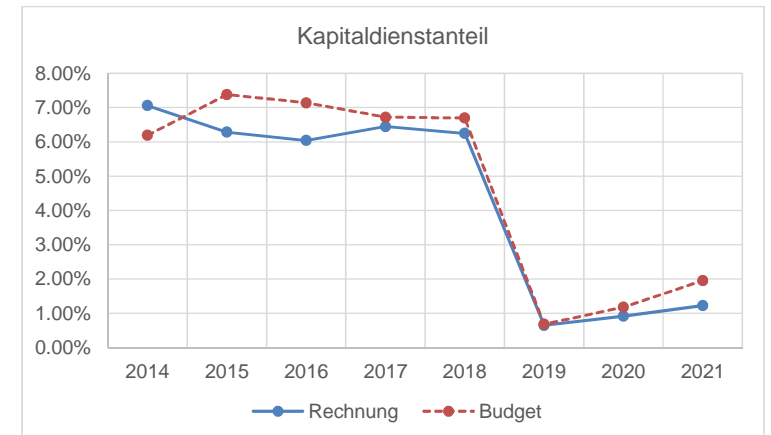
Laufender Ertrag

Fiskalertrag	40	Fr.	126'076'922.67
Regalien und Konzessionen	41	+ Fr.	22'719'838.95
Entgelte	42	+ Fr.	14'275'789.86
Verschiedene Erträge	43	+ Fr.	4'019'661.68
Finanzertrag	44	+ Fr.	20'360'216.51
Entnahmen aus Fonds und Spezialfinanzierungen	45	+ Fr.	415'066.35
Transferertrag	46	+ Fr.	104'534'701.68
Ausserordentlicher Ertrag	48	+ Fr.	0.00
Zusätzliche Auflösung passivierter Investitionsbeiträge	487	- Fr.	0.00
Entnahmen aus dem Eigenkapital	489	- Fr.	0.00
Entnahmen aus Aufwertungsreserve	4895	+ Fr.	0.00
		Fr.	292'402'197.70

Kommentar

Richtwerte HRM2:

unter 5%: geringe Belastung
 5 bis 15%: tragbare Belastung
 über 15%: hohe Belastung



Berechnung der Kennzahl

Konto

Bruttoverschuldungsanteil	Bruttoschulden x 100		66.10%
Bruttoschulden in Prozenten des Laufenden Ertrags	Laufender Ertrag		gut
Wert Budget 2021:	31.61%	Wert 2020:	59.42%
Wert 2019:	33.01%	Wert 2018:	23.49%
Wert 2017:	29.03%	Wert 2016:	15.99%

Kommentar

Richtwerte HRM2:

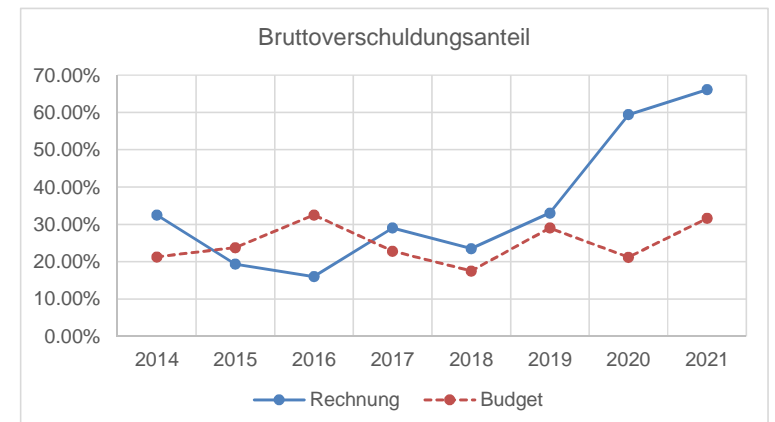
unter 50%: sehr gut
 50 bis 100%: gut
 100 bis 150%: mittel
 150 bis 200%: schlecht
 über 200%: kritisch

Bruttoschulden

Laufende Verbindlichkeiten	200		Fr.	64'256'696.07
Kurzfristige Finanzverbindlichkeiten	201	+	Fr.	113'910'264.40
Derivative Finanzinstrumente	2016	-	Fr.	0.00
Langfristige Finanzverbindlichkeiten	206	+	Fr.	15'125'345.05
Passivierte Investitionsbeiträge	2068	-	Fr.	0.00
			Fr.	193'292'305.52

Laufender Ertrag

Fiskalertrag	40		Fr.	126'076'922.67
Regalien und Konzessionen	41	+	Fr.	22'719'838.95
Entgelte	42	+	Fr.	14'275'789.86
Verschiedene Erträge	43	+	Fr.	4'019'661.68
Finanzertrag	44	+	Fr.	20'360'216.51
Entnahmen aus Fonds und Spezialfinanzierungen	45	+	Fr.	415'066.35
Transferertrag	46	+	Fr.	104'534'701.68
Ausserordentlicher Ertrag	48	+	Fr.	0.00
Zusätzliche Auflösung passivierter Investitionsbeiträge	487	-	Fr.	0.00
Entnahmen aus dem Eigenkapital	489	-	Fr.	0.00
Entnahmen aus der Aufwertungsreserve	4895	+	Fr.	0.00
			Fr.	292'402'197.70



Berechnung der Kennzahl

Konto

Investitionsanteil	Bruttoinvestitionen x 100		13.85%
Bruttoinvestitionen in Prozenten der Gesamtausgaben	Gesamtausgaben		mittlere Investitions- tätigkeit
Wert Budget 2021:	18.86%	Wert 2020:	19.45%
Wert 2019:	14.90%	Wert 2018:	12.05%
Wert 2017:	5.31%	Wert 2016:	9.19%

Kommentar

Richtwerte HRM2:

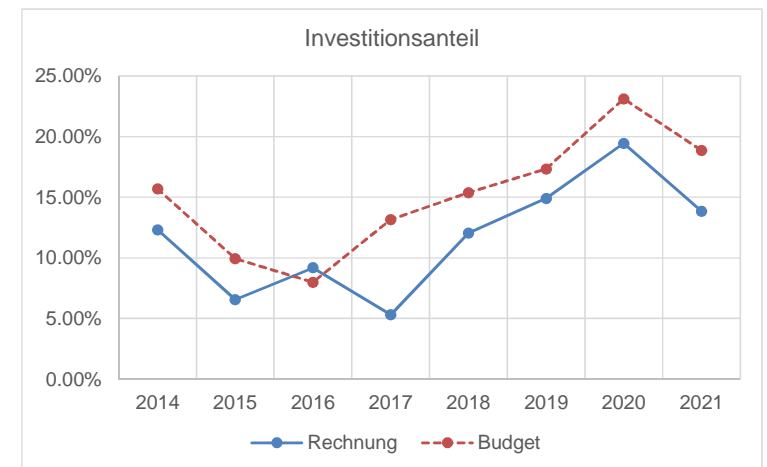
unter 10%: schwache Investitionstätigkeit
 10 bis 20%: mittlere Investitionstätigkeit
 20 bis 30%: starke Investitionstätigkeit
 über 30%: sehr starke Investitionstätigkeit

Bruttoinvestitionen

Sachanlagen	50		Fr.	20'349'455.84
Investitionen auf Rechnung Dritter	51	+	Fr.	14'665'096.49
Immaterielle Anlagen	52	+	Fr.	1'383'432.93
Darlehen	54	+	Fr.	93'120.55
Beteiligungen und Grundkapitalien	55	+	Fr.	0.00
Eigene Investitionsbeiträge	56	+	Fr.	5'916'442.55
Ausserordentliche Investitionen	58	+	Fr.	0.00
			Fr.	42'407'548.36

Gesamtausgaben

Personalaufwand	30		Fr.	58'232'237.79
Sach- und übriger Betriebsaufwand	31	+	Fr.	28'348'158.41
Wertberichtigungen auf Forderungen	3180	-	Fr.	628'029.70
Finanzaufwand	34	+	Fr.	228'708.99
Transferaufwand	36	+	Fr.	179'732'724.03
Wertberichtigungen Darlehen Verwaltungsvermögen	364	-	Fr.	0.00
Wertberichtigungen Beteiligungen Verwaltungsvermögen	365	-	Fr.	0.00
Abschreibungen Investitionsbeiträge	366	-	Fr.	2'110'000.00
Ausserordentlicher Personalaufwand	380	+	Fr.	0.00
Ausserordentlicher Sach- und Betriebsaufwand	381	+	Fr.	0.00
Ausserordentlicher Finanzaufwand (geldflusswirksam)	3840	+	Fr.	0.00
Ausserordentlicher Transferaufwand	386	+	Fr.	0.00
Bruttoinvestitionen		+	Fr.	42'407'548.36
			Fr.	306'211'347.88



Gemeinde	Jahr	Natürliche Personen				Abschr., Erlasse, Skonto	Juristische Personen*	Grundstück- gewinn-Ste	Handände- rungsste.	Erbschafts- schenk Ste	Bussen	Netto Steuer- soll	Zuwachs
		ordentliche Steuern*	Nach- steuern	Quellen- Steuer	Kapital- Abfindungen								
Sarnen	2016	22'374'912.25	56'323.00	620'434.06	685'914.50	-228'566.15	3'967'654.85	678'898.85	633'852.00	1'349'600.00	50'525.00	30'189'548.36	-43.65
	2017	23'131'540.90	120'062.15	695'259.93	695'422.70	-135'605.85	4'071'023.55	233'704.35	437'635.50	87'490.00	51'050.00	29'387'583.23	-2.66
	2018	25'277'111.95	381'320.05	807'442.89	693'917.75	-153'921.94	4'834'758.60	1'002'151.05	810'585.75	7'935.00	40'300.00	33'701'601.10	+14.68
	2019	28'432'056.40	58'704.30	898'072.37	619'180.55	-123'760.81	4'478'137.70	456'442.45	1'057'596.00	53'835.00	40'625.00	35'970'888.96	+6.73
	2020	30'642'752.20	221'030.90	1'112'083.16	1'181'988.65	-85'732.05	5'104'824.32	600'401.75	621'591.00		54'800.00	39'453'739.93	+9.68
	2021	34'304'021.80	22'736.85	1'252'660.94	936'111.35	-96'493.55	4'866'679.37	1'084'694.80	1'071'616.50		41'275.00	43'483'303.06	+10.21
Kerns	2016	7'724'012.70	12'093.40	321'302.44	250'770.85	-39'458.00	470'156.85	193'549.45	501'484.50	3'451'945.00	18'839.80	12'904'696.99	+29.88
	2017	8'108'677.50	22'750.45	314'921.20	234'477.05	-55'291.20	913'939.25	260'489.50	310'692.00	26'505.00	18'010.40	10'155'171.15	-21.31
	2018	8'099'546.05	30'716.20	373'687.82	171'505.15	-69'012.10	464'666.55	188'770.05	401'066.25	18'730.00	17'125.00	9'696'800.97	-4.51
	2019	8'522'964.90	10'251.10	393'436.13	260'989.20	-36'033.50	581'382.55	245'543.50	406'829.25		18'800.00	10'404'163.13	+7.29
	2020	9'711'982.00	149'990.55	409'094.59	389'512.95	-37'691.10	718'390.00	145'341.20	254'880.00		20'625.00	11'762'125.19	+13.05
	2021	10'299'089.82	14'915.85	373'488.59	375'049.35	-60'669.40	670'451.70	153'478.00	260'945.20		21'100.00	12'107'849.11	+2.94
Sachseln	2016	7'746'165.60	37'180.65	194'212.86	281'682.25	-89'606.45	1'057'573.80	208'614.95	124'072.50	6'145.00	15'400.00	9'581'441.16	-17.95
	2017	7'992'904.20	41'840.25	208'446.81	247'681.40	-57'194.10	1'625'308.85	143'749.65	125'196.00	30'035.00	11'350.00	10'369'318.06	+8.22
	2018	8'289'261.00	56'502.70	234'745.77	385'812.80	-69'231.45	1'781'883.20	257'609.35	437'649.75	0.00	12'025.00	11'386'258.12	+9.81
	2019	8'541'586.85	19'353.25	269'786.11	379'020.30	-66'630.65	1'714'873.37	258'411.20	374'424.00	122'365.00	16'100.00	11'629'289.43	+2.13
	2020	9'531'067.35	34'740.90	246'116.03	386'865.25	-30'601.30	3'630'399.70	734'396.90	380'269.50		18'300.00	14'931'554.33	+28.40
	2021	9'679'061.90	18'354.40	219'089.97	492'691.65	-29'642.00	1'844'672.85	243'520.50	225'714.00	17'785.00	19'425.00	12'730'673.27	-14.74
Alpnach	2016	8'294'676.90	78'831.00	467'458.64	318'849.75	-70'510.35	1'467'303.90	136'759.05	318'089.25	84'055.00	23'800.00	11'119'313.14	+1.62
	2017	8'491'767.20	-818.35	478'788.34	186'309.05	-94'986.04	1'324'059.95	248'847.80	209'061.75	81'245.00	24'625.00	10'948'899.70	-1.53
	2018	8'668'658.00	63'205.75	457'228.09	270'916.50	-98'538.80	1'172'643.70	357'941.80	284'084.25		21'625.00	11'197'764.29	+2.27
	2019	8'676'521.20	16'698.25	351'262.84	226'857.10	-113'582.75	1'243'720.25	343'437.00	308'593.50	242'550.00	25'025.00	11'321'082.39	+1.10
	2020	10'380'904.70	19'258.55	449'900.97	361'955.20	-68'408.79	1'439'220.20	401'398.70	337'776.00		24'450.00	13'346'455.53	+17.89
	2021	10'306'996.62	34'315.45	390'332.42	401'160.85	-65'857.87	1'638'225.55	144'522.60	318'928.50		25'000.00	13'193'624.12	-1.15
Giswil	2016	4'219'042.15	13'096.70	166'501.72	169'196.70	-39'520.35	340'518.20	45'290.00	114'543.00		13'475.00	5'042'143.12	-2.59
	2017	4'328'143.05	20'848.45	175'275.70	154'980.35	-26'140.80	542'602.65	119'506.80	126'520.50	18'795.00	14'475.00	5'475'006.70	+8.58
	2018	4'284'776.45	6'195.50	183'874.03	198'260.45	-27'483.30	438'805.50	184'729.55	222'886.50	405.00	9'550.00	5'501'999.68	+0.49
	2019	4'530'940.55	6'979.00	182'498.56	256'039.50	-30'840.80	417'150.90	159'057.40	216'042.00		10'075.00	5'747'942.11	+4.47
	2020	5'025'648.15	4'005.10	198'955.98	197'953.75	7'841.65	342'877.40	128'435.50	136'021.50		12'400.00	6'054'139.03	+5.33
	2021	5'331'277.13	11.70	163'152.47	246'612.20	-27'719.60	410'805.65	327'431.00	274'971.70		12'800.00	6'739'342.25	+11.32

Lungern	2016	2'880'152.30	0.00	166'102.02	79'344.60	-51'395.35	265'594.00	57'705.85	35'025.00	8'145.00	6'600.00	3'447'273.42	-4.01
	2017	3'885'294.80	2'089.30	166'036.49	121'172.75	-22'751.55	326'819.95	60'714.50	62'701.50	31'900.00	4'100.00	4'638'077.74	+34.54
	2018	3'448'604.40	1'558.60	156'568.20	78'755.60	-19'622.85	421'991.85	116'145.60	145'002.00		3'950.00	4'352'953.40	-6.15
	2019	3'237'153.80	2'805.90	153'052.24	77'820.50	-32'809.50	324'398.75	122'400.90	143'618.25		5'800.00	4'034'240.84	-7.32
	2020	4'186'958.70	24'176.20	169'531.23	110'003.70	-12'405.40	271'951.95	74'137.45	79'003.50		5'250.00	4'908'607.33	+21.67
	2021	3'870'639.14	688.40	151'692.97	120'302.00	-10'172.90	469'220.60	263'142.75	142'809.00		6'200.00	5'014'521.96	+2.16
Engelberg	2016	9'739'790.65	116'955.50	515'285.51	325'532.55	-55'365.60	1'163'839.90	768'970.70	634'173.00	7'000.00	26'390.00	13'242'572.21	-9.85
	2017	10'649'585.30	185'064.15	568'961.13	308'891.45	-60'323.80	860'557.55	420'798.90	504'515.25	95'492.50	21'575.00	13'555'117.43	+2.36
	2018	9'681'186.25	12'256.50	596'100.36	365'574.65	-65'941.59	1'439'636.36	737'298.75	628'029.75	1'500.00	21'725.00	13'417'366.03	-1.02
	2019	10'365'193.40	34'735.00	585'334.99	424'764.65	-68'558.75	1'149'941.10	482'663.45	636'074.25	7'100.00	21'825.00	13'639'073.09	+1.65
	2020	15'705'121.85	252'707.35	593'830.55	298'029.10	-70'332.75	1'100'293.85	656'273.85	580'944.00	6'000.00	23'425.00	19'146'292.80	+40.38
	2021	13'387'464.69	73'994.45	610'832.65	523'598.80	-18'058.05	1'104'469.55	1'002'151.15	984'270.75		19'150.00	17'687'873.99	-7.62
Total	2016	62'978'752.55	314'480.25	2'451'297.27	2'111'291.20	-574'422.25	8'732'641.50	2'089'788.85	2'361'239.25	4'906'890.00	155'029.80	85'526'988.42	-21.96
	2017	66'587'912.95	391'836.40	2'607'689.60	1'948'934.75	-452'293.34	9'664'311.75	1'487'811.50	1'776'322.50	371'462.50	145'185.40	84'529'174.01	-1.17
	2018	67'749'144.10	551'755.30	2'809'647.16	2'164'742.90	-503'752.03	10'554'385.76	2'844'646.15	2'929'304.25	28'570.00	126'300.00	89'254'743.59	+5.59
	2019	72'306'417.10	149'526.80	2'833'443.23	2'244'671.80	-472'216.76	9'909'604.62	2'067'955.90	3'143'177.25	425'850.00	138'250.00	92'746'679.94	+3.91
	2020	85'184'434.95	705'909.55	3'179'512.51	2'926'308.60	-297'329.74	12'607'957.42	2'740'385.35	2'390'485.50	6'000.00	159'250.00	109'602'914.14	+18.17
	2021	87'178'551.10	165'017.10	3'161'250.01	3'095'526.20	-308'613.37	11'004'525.27	3'218'940.80	3'279'255.65	17'785.00	144'950.00	110'957'187.76	+1.24
Veränderung in %	2016	-28.7	-75.20	+0.30	+14.90	-10.80	-15.80	-10.00	-4.00	+398.50	-5.80	-21.96	
	2017	+5.73	+24.60	+6.38	-7.69	-21.26	+10.67	-28.81	-24.77	-92.43	-6.35	-1.17	
	2018	+1.74	+40.81	+7.74	+11.07	+11.38	+9.21	+91.20	+64.91	-92.31	-13.01	+5.59	
	2019	+6.73	-72.90	+0.85	+3.69	-6.26	-6.11	-27.30	+7.30	+1'390.55	+9.46	+3.91	
	2020	+17.81	+372.10	+12.21	+30.37	-37.04	+27.23	+32.52	-23.95	-98.59	+15.19	+18.17	
	2021	+2.34	-76.62	-0.57	+5.78	+3.79	-12.72	+17.46	+37.18	+196.42	-8.98	+1.24	
Anteil am Total in %	2016	73.64	0.37	2.87	2.47	-0.67	10.21	2.44	2.76	5.74	0.18	100.00	
	2017	78.78	0.46	3.08	2.31	-0.54	11.43	1.76	2.10	0.44	0.17	100.00	
	2018	75.91	0.62	3.15	2.43	-0.56	11.83	3.19	3.28	0.03	0.14	100.00	
	2019	77.96	0.16	3.06	2.42	-0.51	10.68	2.23	3.39	0.46	0.15	100.00	
	2020	77.72	0.64	2.90	2.67	-0.27	11.50	2.50	2.18	0.01	0.15	100.00	
	2021	78.57	0.15	2.85	2.79	-0.28	9.92	2.90	2.96	0.02	0.13	100.00	

*) Ab der Steuerperiode 2020 beträgt der Steuerfuss des Kantons 3,25 Einheiten (bisher 2,95) und der Anteil bei den iur. Personen 48% (bisher 40%)

Budgetabweichungen

Institutionelle Gliederung		Abweichung			Erläuterungen
		Rechnung	Budget	Rechnung 2021 / Budget	
		2021	2021	2021	%
				Betrag	
1200	Regierungsrat				
3060.01	Entnahme Rückstellung Besoldungsnachgenuss	-204'236.64	-269'000.00	64'763.36	-24.08 Die Berechnung der Entnahme kann erst Ende Jahr erfolgen.
1250	Obwaldner Hilfsfonds für Härtefälle				
3635.00	Vergabungen an private Unternehmungen	364'000.00		364'000.00	999.00 Die Vergabungen sind durch den Spendeneingang bzw. die Entnahme des Fonds (Konto 4500.00) gedeckt.
4500.00	Entnahmen aus Spezialfinanzierungen des FK	-404'930.20		-404'930.20	-999.00 Entnahme aus dem Fonds (2020 noch nicht verwendete Restmittel).
2200	Personalamt				
3010.80	Lohnsummenentwicklung (Verwaltung)		309'000.00	-309'000.00	-100.00 Wird im Personalamt budgetiert und dezentral abgerechnet.
3010.81	Erwarteter Fluktuationsgewinn		-400'000.00	400'000.00	-100.00 Wird im Personalamt budgetiert und dezentral abgerechnet.
3010.82	Strukturelle Lohnmassnahmen (Verwaltung)		71'000.00	-71'000.00	-100.00 Wird im Personalamt budgetiert und dezentral abgerechnet.
3020.80	Lohnsummenentwicklung (Lehrpersonen)		86'400.00	-86'400.00	-100.00 Wird im Personalamt budgetiert und dezentral abgerechnet.
2402	Allgemeine Auslagen/Einnahme der Gesamtverwaltung				
3010.00	Personal: Besoldungen; Abgrenzung Gleitzeit, Nachzahlungen	481'047.00		481'047.00	999.00 Für ausstehenden Gleitzeit- und Feriensaldi (inkl. Sozialleistungen) per Ende Dezember 2021 mussten die Rückstellungen erhöht werden.
3010.90	Lohnausfallentschädigungen: Versicherungsleistung		-340'000.00	340'000.00	-100.00 Die Lohnausfallentschädigungen werden direkt den betroffenen Inst. Gliederungen zugewiesen, die Budgetierung erfolgt zentral. Mehr Lohnausfallentschädigungen als budgetiert. Total sind Fr. 461'714.60 Entschädigungen im 2021 angefallen.
3041.00	Kinderzulagen zu Gunsten Dritter	850'516.85	700'000.00	150'516.85	21.50 Per 1. Januar wurden die Kinder-/Ausbildungszulagen um je Fr. 20.- erhöht. Konto wird mit entsprechender Ertragsposition ausgeglichen (Kto. 2402.3041.01).
3041.01	Ausgleichskasse Obwalden: Kinderzulagen z. G. Personal	-850'516.85	-700'000.00	-150'516.85	21.50 Ausgleich Kinder-/Ausbildungszulagen (Kto. 2402.3041.00).
3180.00	Wertberichtigungen auf Forderungen	874'029.70		874'029.70	999.00 Neu erfolgt die Wertberichtigung pauschal mit 5% auf dem Debitorenbestand per 31.12. In Einzelfällen mit hohem Ausfallrisiko erfolgt Einzelwertberichtigung.
4390.00	Verschiedene Einnahmen Dritte	-270'348.76	-220'000.00	-50'348.76	22.89 Preisnachlass Informatikleistungszentrum (ILZ) aufgrund des Geschäftsgangs. Nachlass geht auf Kosten der Gewinnausschüttung ILZ (Kto. 2466.4451.00).
4637.00	Beiträge von privaten Haushalten	-2'000'000.00		-2'000'000.00	-999.00 Eingegangene Spende.
2420	Steuerbezug/Inkassostelle				
4260.02	Gebühren, Mahnungen	-378'834.46	-465'000.00	86'165.54	-18.53 Geringere Einnahmen als budgetiert; Anpassung interner Verteilschlüssel, entsprechend Mehreinnahmen im Konto 2600.4260.02.
2440	Finanzausgleich an Gemeinden				
3622.55	Ressourcenausgleich vertikal	900'988.69	620'000.00	280'988.69	45.32 Grössere Kantonsbeteiligung aufgrund Steuermehreinnahmen.
3622.60	Lastenausgleich Bildung	1'553'400.62	1'375'000.00	178'400.62	12.97 Grössere Kantonsbeteiligung aufgrund Steuermehreinnahmen.
3622.70	Ressourcenausgleich horizontal	8'108'898.16	5'580'000.00	2'528'898.16	45.32 Grössere Beteiligung der finanzstarken Gemeinden aufgrund Steuermehreinnahmen; Mehrertrag Konto 2440.4622.70.
4622.70	Ressourcenausgleich horizontal	-8'108'898.15	-5'580'000.00	-2'528'898.15	45.32 Grössere Beteiligung der finanzstarken Gemeinden aufgrund Steuermehreinnahmen.

2462 Abschreibungen					
3300.01	Lineare Abschreibung Bilanzfehlbetrag		381'000.00	-381'000.00	-100.00 Budgetierte lineare Abschreibung des Bilanzfehlbetrags gem. Art. 33 FHG. Effektive Verbuchung in der Rechnung erfolgt aber nicht.
2466 Vermögenserträge (Aktivzinsen)					
4409.00	Erträge des Finanzvermögens	-455'298.85	-342'000.00	-113'298.85	33.13 Mehreinnahmen aufgrund Platzierung von Anleihen (Agio).
4411.00	Gewinn aus Verkäufen/Aufwertung von Sachanlagen FV	-116'970.00		-116'970.00	-999.00 Neubewertung übrige Sachanlagen Finanzvermögen gem. Art. 54 Abs. 2 FHG.
4442.00	Marktwertanpassungen Beteiligungen	-79'257.00		-79'257.00	-999.00 Neubewertung Finanzanlagen im Finanzvermögen gem. Art. 54 Abs. 2 FHG.
4450.00	Verzinsung der Gelder von Spezialrechnungen	-80'687.03	-178'500.00	97'812.97	-54.80 Verzinsung zu 3% der Finanzierungskosten. Effektive Finanzierungskosten tiefer als budgetiert.
4451.00	Anlagen Verwaltungsvermögen	-207'592.00	-383'800.00	176'208.00	-45.91 Gewinnausschüttung Informatikleistungszentrum (ILZ, siehe auch Kto. 2402.4390.00) und Verkehrssicherheitszentrum (VSZ) tiefer als budgetiert.
4499.00	Übriger Finanzertrag	-495'849.66	-160'000.00	-335'849.66	209.91 Negativzinsen führten bei Aufnahme von Darlehen zu Mehrerträgen.
2480 Direkte Abgaben					
3180.00	Wertberichtigungen auf Forderungen	-233'000.00		-233'000.00	-999.00 Abnahme Debitorenbestand Steuern führt zu Reduktion Delkredere.
3181.00	Abschreibungen, Erlasse auf Forderungen	308'613.72	530'000.00	-221'386.28	-41.77 Weniger Abschreibungen/Erlasse als budgetiert. Wert bewegt sich ungefähr auf Vorjahresniveau.
4000.00	Einkommenssteuer	-74'762'462.20	-67'300'000.00	-7'462'462.20	11.09 Die Entwicklung der Staatssteuern bzw. die Wirtschaftsentwicklung kann zum Zeitpunkt der Budgetierung nur ungenau eingeschätzt werden. Abweichungen sind deshalb die Regel.
4001.00	Vermögenssteuer	-12'581'106.00	-9'900'000.00	-2'681'106.00	27.08 Die Entwicklung der Staatssteuern bzw. die Wirtschaftsentwicklung kann zum Zeitpunkt der Budgetierung nur ungenau eingeschätzt werden. Abweichungen sind deshalb die Regel.
4002.00	Einkommenssteuer aus Quellensteuer	-3'161'250.02	-2'600'000.00	-561'250.02	21.59 Die Entwicklung der Staatssteuern bzw. die Wirtschaftsentwicklung kann zum Zeitpunkt der Budgetierung nur ungenau eingeschätzt werden. Abweichungen sind deshalb die Regel.
4004.00	Einkommenssteuer aus Kapitalabfindung	-3'095'526.20	-2'400'000.00	-695'526.20	28.98 Die Entwicklung der Staatssteuern bzw. die Wirtschaftsentwicklung kann zum Zeitpunkt der Budgetierung nur ungenau eingeschätzt werden. Abweichungen sind deshalb die Regel.
4010.00	Gewinnsteuer	-9'563'196.27	-11'000'000.00	1'436'803.73	-13.06 Die Entwicklung der Staatssteuern bzw. die Wirtschaftsentwicklung kann zum Zeitpunkt der Budgetierung nur ungenau eingeschätzt werden. Abweichungen sind deshalb die Regel.
4011.00	Kapitalsteuer	-1'441'329.00	-600'000.00	-841'329.00	140.22 Die Entwicklung der Staatssteuern bzw. die Wirtschaftsentwicklung kann zum Zeitpunkt der Budgetierung nur ungenau eingeschätzt werden. Abweichungen sind deshalb die Regel.
4022.00	Grundstückgewinnsteuer	-3'218'940.80	-2'400'000.00	-818'940.80	34.12 Die Entwicklung der Staatssteuern bzw. die Wirtschaftsentwicklung kann zum Zeitpunkt der Budgetierung nur ungenau eingeschätzt werden. Abweichungen sind deshalb die Regel.
4023.00	Handänderungssteuer	-3'279'255.65	-2'530'000.00	-749'255.65	29.61 Die Entwicklung der Staatssteuern bzw. die Wirtschaftsentwicklung kann zum Zeitpunkt der Budgetierung nur ungenau eingeschätzt werden. Abweichungen sind deshalb die Regel.
2482 Gebundene Abgaben					
3632.05	Anteile der Gemeinden MinÖI	1'523'184.75	1'600'000.00	-76'815.25	-4.80 Auszahlung an Gemeinden und Korporationen gemäss Abrechnung HTA. Die Mineralölsteuererträge fielen geringer aus als prognostiziert. Entsprechend liegen auch die Auszahlungen unter dem Budget.
4030.00	Motorfahrzeugsteuer	-11'202'029.00	-11'515'000.00	312'971.00	-2.72 In der Budgetphase wurde von einem höheren Zuwachs bei den Motorfahrzeugsteuern ausgegangen als effektiv erreicht wurde.
4630.01	Anteil an Mineralölsteuerertrag	-1'669'008.00	-1'730'000.00	60'992.00	-3.53 Die Mineralölsteuererträge fielen geringer aus als prognostiziert.
2484 Kantonsanteile an Eidg. Abgaben und Erträgen					
3611.05	Repartitionen an Kantone	347'445.90	197'000.00	150'445.90	76.37 Die Repartitionen werden durch die Steuerverwaltung unregelmässig erstellt.
3621.41	Ressourcenausgleich NFA	10'908'200.00	10'817'000.00	91'200.00	0.84 Beitrag Kanton Obwalden an den nationalen Finanzausgleich (NFA) aufgrund des Ressourcenindex höher als prognostiziert.
3893.00	Einlage Schwankungsreserve	18'000'000.00		18'000'000.00	999.00 Bildung von Schwankungsreserven ca. in Höhe der Ausschüttung der Schweizerischen Nationalbank (SNB).
4600.00	Anteil direkter Bundessteuern	-25'994'320.79	-18'160'000.00	-7'834'320.79	43.14 Die Entwicklung der dir. Bundessteuern bzw. die Wirtschaftsentwicklung kann zum Zeitpunkt der Budgetierung nicht genau vorhergesagt werden. Einzelne a.o. hohe Steuerrechnungen führten zur positiven Abweichung.

4600.10	Anteil eidg. Verrechnungssteuern / EU-Zinsbesteuerung	-4'348'549.00	-3'457'000.00	-891'549.00	25.79 Anteil an Verrechnungssteuer höher als geplant. Reinertrag Verrechnungssteuer beim Bund betrug im Jahr 2021 9,9 Mrd. Franken. Im Vorjahr waren es 4,0 Mrd.
4622.50	Anteil Ressourcenausgleich NFA der Gemeinden	-6'058'777.96	-6'008'000.00	-50'777.96	0.85 Beteiligung der Gemeinden aufgrund der höheren Einzahlung in den nationalen Finanzausgleich (NFA) ebenfalls höher als prognostiziert.
4893.01	Entnahme Schwankungsreserve		-8'400'000.00	8'400'000.00	-100.00 Aufgrund des guten Ergebnisses wurde eine Einlage in die Schwankungsreserve getätigt.
2486	Reingewinnanteile Obwaldner Kantonalbank und Schweiz. Nationalbank				
4110.00	Anteil an Gewinn von öffentlichen Anstalten, SNB	-17'671'959.00	-11'800'000.00	-5'871'959.00	49.76 Gewinnanteil an der Schweizerischen Nationalbank (SNB) ist höher ausgefallen.
4461.00	Reingewinn OKB	-8'140'000.00	-7'480'000.00	-660'000.00	8.82 Reingewinnanteil an der Obwaldner Kantonalbank ist aufgrund des guten Geschäftsgangs höher ausgefallen.
4461.01	Abgeltung Staatsgarantie OKB	-2'546'470.59	-2'340'000.00	-206'470.59	8.82 Aufgrund des guten Geschäftsgangs der Obwaldner Kantonalbank erfolgte eine höhere Abgeltung.
4461.02	Reingewinn EWO	-3'013'333.00	-2'950'000.00	-63'333.00	2.15 Höhere Gewinnausschüttung des Elektrizitätswerks Obwalden (EWO) Geschäftsjahr 2020.
2600	Abteilung Support & IT				
3133.05	Informatikaufwand	481'468.12	372'000.00	109'468.12	29.43 Informatikaufwand über ganze Steuerverwaltung ist Fr. 4'292.88 unter Budget.
3133.06	Informatikaufwand übrige	603'539.00	656'300.00	-52'761.00	-8.04 Informatikaufwand über ganze Steuerverwaltung ist Fr. 4'292.88 unter Budget.
3320.00	Planmässige Abschreibungen immaterielle Anlagen	545'461.10	627'300.00	-81'838.90	-13.05 Im Budget 2021 sind Fr. 55'000 enthalten, die unter der Inst. Gliederung 2605 verbucht sind. Entsprechend erfolgt hier die Budgetunterschreitung und bei 2605 eine Budgetüberschreitung.
2605	Grundstückschätzungen				
3133.05	Informatikaufwand	5'700.00	66'500.00	-60'800.00	-91.43 Informatikaufwand über ganze Steuerverwaltung ist Fr. 4'292.88 unter Budget.
2620	Abteilung natürliche Personen				
3010.00	Personal: Besoldungen	1'285'130.40	1'177'500.00	107'630.40	9.14 Mitarbeiter wurde 9 Monate länger beschäftigt als budgetiert.
2800	Amtsleitung GA				
3132.25	Arbeiten durch Dritte: Diverse	119'079.95	180'000.00	-60'920.05	-33.84 Geringerer Aufwand für externe Projektbegleitung Versorgungsstrategie.
3133.05	Informatikaufwand	228'713.70	85'000.00	143'713.70	169.07 Höhere Kosten aufgrund Impfmonitorings.
2802	Covid-19 Fachstelle				
3010.00	Personal: Besoldungen	295'599.55	550'000.00	-254'400.45	-46.25 Pandemieentwicklung war nicht vorhersehbar.
3133.05	Informatikaufwand	74'767.95	15'000.00	59'767.95	398.45 Pandemieentwicklung war nicht vorhersehbar.
3135.10	Gesundheits- und Unterstützungskosten Covid-19	2'537'770.75	50'000.00	2'487'770.75	4'975.54 Pandemieentwicklung war nicht vorhersehbar.
4612.00	Gemeindebeiträge	-894'000.00	-370'300.00	-523'700.00	141.43 Unvorhersehbare Pandemieentwicklung führt zu grösserem Anteil des Gemeindebeitrages.
4630.00	Bundesbeitrag	-1'404'505.95		-1'404'505.95	-999.00 Bund bezahlte Repetitives Testen sowie die Impfoffensive (Kampagne und 6 Wochen Impfbus).
2804	Prämienverbilligung				
3637.02	Prämienverbilligung	18'143'710.30	21'880'000.00	-3'736'289.70	-17.08 Diverse Anträge wurden nicht eingereicht. Differenzen zwischen der Hochrechnung und der eff. Steuerveranlagung oder pendent weil Steuerveranlagung fehlt.
4637.02	Rückvergütungen Prämienverbilligungen Vorjahre	-946'441.00	-380'000.00	-566'441.00	149.06 Rückvergütungen von Krankenkassen. Seit 2020 neue Plafonierung. IPV ist maximal gedeckelt bis Höhe Bruttoprämie. Alles darüber wird von den Kassen an Kanton zurückerstattet.
2805	Koordinationsstelle				
3690.00	Verlustscheine der Krankenkassen	328'622.20	430'000.00	-101'377.80	-23.58 Verlustscheine werden von Krankenkassen dem Kanton in Rechnung gestellt. Aufwand tiefer als angenommen. Kosten werden den Gemeinden weiterverrechnet (Kto. 2805.4612.00).
4612.00	Gemeindeanteile	-328'622.05	-430'000.00	101'377.95	-23.58 Verrechnung der ungedeckten Verlustscheine an Einwohnergemeinden (siehe Kto. 2805.3690.00).

2820	Akutversorgung Standort Sarnen				
3634.08	Kantonsspital: stationäre Leistungen	11'007'363.65	11'550'000.00	-542'636.35	-4.70 Weniger stationäre Leistungen; ausserhalb Einflussbereich Kanton.
3634.40	Luzerner Psychiatrie gemeinwirtschaftliche Leistungen	895'239.15	1'058'500.00	-163'260.85	-15.42 Ein Rückgang an GWL für das LUPS (Ambulant) geht mit weniger Patienten/Leistungen einher.
2824	Ausserkantonale Spitalbehandlungen				
3634.01	Stationäre/ambulante Spitalbehandlungen	21'505'903.25	17'903'000.00	3'602'903.25	20.12 Mehr Personen liessen sich ausserkantonale stationär behandeln.
4260.00	Div. Rückerstattungen/Regresse	-328'494.85	-750'000.00	421'505.15	-56.20 Regresse sind im Voraus schwierig kalkulierbar. Weniger Regresse aufgrund anderer Leistungsträger.
3205	Polizeikorps				
3010.00	Personal: Besoldungen	5'817'414.65	5'880'500.00	-63'085.35	-1.07 Befristete Pensensverschiebung von der KAPO zur Staatsanwaltschaft.
3010.10	Polizeianwärter/Auszubildende/Praktikanten: Löhne	154'698.50	242'800.00	-88'101.50	-36.29 Es konnte nicht die geplante Anzahl Polizeianwärter rekrutiert werden.
3010.90	Lohnausfallentschädigungen: Versicherungsleistung	-95'643.40	-40'000.00	-55'643.40	139.11 Hohe Anzahl krankheits- und unfallbedingte Ausfälle.
3064.00	Überbrückungsrente	84'318.00		84'318.00	999.00 Zum Zeitpunkt der Budgetierung noch nicht bekannt.
3151.01	Betriebskosten Polycom	177'862.05	270'000.00	-92'137.95	-34.13 Erhöhung der jährlichen Unterhaltskosten wegen Parallelführung der Netze fällt erst ab 2022 an.
4270.00	Erträge aus Bussen	-2'608'357.25	-2'350'000.00	-258'357.25	10.99 Mehrertrag aufgrund höheren Übertretungsquoten an einzelnen Standorten.
3250	Zivilschutz				
3501.04	Einlage in Fonds: Zivilschutz Ersatzbeiträge	100'000.00		100'000.00	999.00 Rückstellung für Sanierungen der Schutzanlagen.
4390.06	Verschiedene Einnahmen Ersatzbeiträge	-191'975.00	-300'000.00	108'025.00	-36.01 Kleinerer Anteil an Neubauten ohne Schutzraum. Abhängig von der Bautätigkeit.
4501.00	Entnahme aus Fonds und Spezialfinanzierungen		-150'000.00	150'000.00	-100.00 Keine Entnahme aufgrund anstehender Aufgaben mit Kostenfolgen und tiefem Stand an Ersatzbeiträgen.
3251	Schadenwehr (Feuerwehr)				
3612.00	Entschädigungen an Gemeinden	146'166.20	68'000.00	78'166.20	114.95 Höhere Einsatzkosten und Aufwand Materialverwalter Stützpunkt.
3252	Feuerwehrrkasse Obwalden				
3501.05	Einlage in Fonds: Feuerwehrrkasse	289'800.79	228'200.00	61'600.79	26.99 Tiefere Verbrauchs- sowie Kurskosten welche Covid-19 bedingt abgesagt werden mussten (Saldoausgleich, Spezialfinanzierung nach Art. 49 Finanzhaushaltgesetz).
3500	Sozialamt				
3632.04	Objektfinanzierung Tagesstätten/Familienplätze	758'445.75	550'000.00	208'445.75	37.90 Insgesamt höhere Auslastung des Angebots. Die im 2020 neu geschaffenen Plätze waren gegenüber dem Vorjahr im 2021 nun stärker ausgelastet.
3506	Heime				
3634.10	Rütimattli: Wohnheim Erwachsene	2'251'604.15	2'409'500.00	-157'895.85	-6.55 Weniger betreute Personen; Rückerstattung Beiträge aufgrund positiven Ergebnisses aus 2020 von rund Fr. 69'000.
3634.11	Rütimattli: Arbeitsplätze Hüteli und Kollegiärgärtnerei	1'875'156.10	1'984'000.00	-108'843.90	-5.49 Weniger betreute Personen; Rückerstattung Beiträge aufgrund positiven Ergebnisses 2020 von rund Fr. 63'000.
3635.18	Ausserkantonale: sozialpädagogisches Wohnen Kinder/Jugendliche	1'079'141.35	2'132'900.00	-1'053'758.65	-49.40 Weniger platzierte Jugendliche.
3635.19	Ausserkantonale: Wohnen/Arbeit Erwachsene	3'989'939.30	3'898'000.00	91'939.30	2.36 Mehr ausserkantonale Platzierungen.
4612.00	Gemeindebeiträge ausserkantonale: sozialpädagogisches Wohnen Kinder/Jugendliche	-618'710.60	-1'066'500.00	447'789.40	-41.99 Weniger platzierte Personen führt zu Rückgang bei den Gemeindebeiträgen.
3510	Kindes- und Erwachsenenschutzbehörde				
3010.05	Aushilfspersonal: Löhne		60'000.00	-60'000.00	-100.00 Neue Fachperson PriBe war als Aushilfe budgetiert, wird als feste Stelle aber dem Kto. Besoldungen belastet.

3520 Fachstelle für Gesellschaftsfragen					
3010.05	Projektmitarbeitende	304'321.50		304'321.50	999.00 Lohnaufwendungen für externe Projektmitarbeitende werden den Projekten auf den Konten 3130.33, 3130.52, 3130.53 und 3636.07 belastet und dem Gegenkonto 4390.00 gutgeschrieben.
4390.00	Verschiedene Einnahmen Dritte	-420'191.25	-500.00	-419'691.25	83'938.25 Projektmitarbeitende wurden dem Projektkonto belastet und auf diesem Konto gutgeschrieben.
3530 Soziale Dienste Asyl					
3637.00	Beiträge an private Haushalte (WSH) Asylsuchende	428'144.30	520'000.00	-91'855.70	-17.66 Weniger Asylsuchende in kantonaler Zuständigkeit aufgrund schweizweit tieferen Zuweisungen.
3637.09	Beiträge an private Haushalte (WSH) Flüchtlinge und VA	741'966.00	810'000.00	-68'034.00	-8.40 Weniger wirtschaftliche Sozialhilfe wird benötigt aufgrund von Anstellungen im Arbeitsmarkt.
4610.01	Bundesbeitrag Asylsuchende	-754'946.00	-1'035'000.00	280'054.00	-27.06 Der Personenbestand von Asylsuchenden ist tiefer als angenommen.
4610.02	Bundesbeitrag Flüchtlinge und VA	-1'538'606.00	-1'385'000.00	-153'606.00	11.09 Anstieg der Bundesbeitragsberechtigten Personen. Bundesbeiträge werden trotz arbeitenden Eltern für ihre Kinder ausbezahlt.
3600 Staatsanwaltschaft					
3010.00	Personal: Besoldungen	904'723.15	843'500.00	61'223.15	7.26 Befristete Penserverschiebung von KAPO zu Staatsanwaltschaft.
3132.33	Arbeiten durch Dritte: Entschädigung für Verfolgung von Wirtschaftsdelikten	119'519.40	180'000.00	-60'480.60	-33.60 Budgetierung erfolgt auf dem Durchschnitt der letzten 3 Jahre. Weniger Aufwand für Obwalden als geplant.
3132.35	Arbeiten durch Dritte: Untersuchungskosten	362'312.44	680'000.00	-317'687.56	-46.72 Budgetierung erfolgt auf dem Durchschnitt der letzten 3 Jahre. Es fielen weniger Untersuchungskosten an.
4260.06	Untersuchungskosten	-352'526.55	-415'000.00	62'473.45	-15.05 Budgetierung erfolgt auf dem Durchschnitt der letzten 3 Jahre. Da weniger Untersuchungskosten angefallen sind, können auch weniger weiterverrechnet werden.
4270.00	Erträge aus Bussen	-742'312.85	-890'000.00	147'687.15	-16.59 Budgetierung erfolgt auf dem Durchschnitt der letzten 3 Jahre. Bussenertrag war rückläufig.
4003 Kantonales Härtefallprogramm					
3635.30	Härtefallprogramm à-fonds-perdu (30%)	4'921'680.00		4'921'680.00	999.00 Gemäss RRB 490 und KRB 28.1. und 1.4.
4632.30	Beiträge von Gemeinden à-fonds-perdu (20% vom Kantonsbeitrag)	-984'336.00		-984'336.00	-999.00 Gemäss RRB 490 und KRB 28.1. und 1.4.
4101 Regionalpolitik					
3635.22	NRP-Beiträge	265'858.78	345'000.00	-79'141.22	-22.94 Vierjahresbetrachtung 2020-2023 ist massgebend.
4631.00	Beiträge der Kantone und Dritte	-94'252.05		-94'252.05	-999.00 Drittbeteiligung bei einzelnen interkantonalen Projekten. Ist ein neues Ertragskonto.
4110 Handelsregister und Stiftungsaufsicht					
4210.05	Handelsregistergebühren	-271'418.25	-40'000.00	-231'418.25	578.55 Infolge der Schnittstelle Handelsregister-NSP werden die Beiträge auf dieses Konto gebucht. Budgetiert im 4210.06. Für das Budget 2023 wird eine Berichtigung der Kontenstruktur vorgenommen
4210.06	Kantonale Gebühren Handelsregister	-67'697.00	-240'000.00	172'303.00	-71.79 Infolge der Schnittstelle Handelsregister-NSP werden die Beiträge auf dieses Konto gebucht. Budgetiert im 4210.05. Für das Budget 2023 wird eine Berichtigung der Kontenstruktur vorgenommen.
4120 Öffentlicher Verkehr					
3636.03	Beiträge: ÖV-Angebote und Tarifverbund	5'091'849.20	3'050'000.00	2'041'849.20	66.95 Defizit von Fr. 2,3 Millionen infolge Covid-19. Die Gemeinden beteiligen sich daran zu 10%.
3660.00	Planmässige Abschreibungen Investitionsbeiträge	446'000.00	556'000.00	-110'000.00	-19.78 Weniger planmässige Abschreibungen infolge tieferer effektiver Investitionskosten als im Budgetprozess angenommen.
4130 Grundbuch					
4210.10	Gebühreneinnahmen: Grundbuch	-1'765'858.60	-1'635'000.00	-130'858.60	8.00 Gebührenertrag Grundbuch fällt höher aus als budgetiert.
4140 Vermessung LIS/GIS					
3130.20	Arbeiten durch Dritte	130'292.70	246'000.00	-115'707.30	-47.04 In der Amtlichen Vermessung konnten 2021 weniger Arbeiten/Operate umgesetzt werden als geplant.
4630.00	Bundesbeitrag	-18'300.00	-80'000.00	61'700.00	-77.13 Der Bundesbeitrag fiel tiefer aus, da auch auf der Aufwandseite weniger Ausgaben anfielen.

4150	Grundbuchbereinigung				
3064.00	Überbrückungsrente	51'624.00		51'624.00	999.00 Zum Zeitpunkt der Budgetierung noch nicht bekannt.
4200	Amtsleitung AA				
3010.00	Personal: Besoldungen	281'861.00	340'200.00	-58'339.00	-17.15 Befristetes Arbeitsverhältnis mit Jurist. Zusammenarbeit wurde während verlängerter Probezeit vorzeitig aufgelöst.
4240.01	Arbeiten für Dritte (AVIG)	-196'136.30	-100'000.00	-96'136.30	96.14 Höhere Entschädigung des SECO an Amt für Arbeit für Tätigkeit als KAST i.Z.m. KAE.
4630.00	Bundesbeitrag		-90'000.00	90'000.00	-100.00 Zusätzlich bewilligte Stellenprozente i.Z.m. Covid-19 RRB vom 01.12.2020; Entschädigung Bund auf Kto. 4200.4240.01 verbucht.
4210	Aufenthalt und Asyl				
4210.00	Gebühreneinnahmen	-284'606.81	-420'000.00	135'393.19	-32.24 Weniger kostenpflichtige Mutationen aufgrund der Einreisebeschränkungen infolge Covid-19.
4270	Gewinnanteil und Beiträge allgemein				
3501.02	Einlage in Fonds: Swisslos-Fonds	384'122.35	156'700.00	227'422.35	145.13 Der Ausgleich der Fondsrechnung erfolgt über dieses Konto. Durch die tieferen Auslagen bzw. Verschiebung von Projekten konnte der Fonds 2021 stärker geäufnet werden.
3635.05	Beiträge an kulturelle Aufwendungen	271'840.40		271'840.40	999.00 Kontorevision; siehe Kto. 4271.3635.05. Überschreitung aufgrund Auszahlungen Covid-19-Kultur.
3635.06	Verschiedene Beiträge	24'291.00	254'300.00	-230'009.00	-90.45 Vergabekonto RR; Projekte wie Aquacenter nicht ausgelöst.
3635.13	Vergabungen Denkmalpflege		100'000.00	-100'000.00	-100.00 Keine Abweichung; effektive Verbuchung erfolgte auf Kto. 4271.3635.13 (Kontorevision).
4130.00	Kantonsanteil Swisslos	-2'406'532.95	-2'175'000.00	-231'532.95	10.65 Höhere Swisslosausschüttung als erwartet.
4271	Vergabungen Kulturabteilung				
3635.05	Beiträge an kulturelle Aufwendungen		52'000.00	-52'000.00	-100.00 Kontorevision; siehe Kto. 4270.3635.05. Überschreitung aufgrund Auszahlungen Covid-19-Kultur VO.
3635.13	Vergabungen Denkmalpflege	99'736.00		99'736.00	999.00 Keine Abweichung; Budgetierung erfolgte auf Kto. 4270.3635.13 (Kontorevision).
4272	Vergabungen Sportabteilung				
3635.44	Beiträge an Verbände und Sportvereine	367'557.95	270'000.00	97'557.95	36.13 RRB Nr. 396 vom 20.04.2021 Nationale Leistungszentren; infolge Änderung Swisslos-Vollzugsrichtlinien für Sport nun div. Hallenmieten hier erfasst (früher unter Kto. 4272.3635.46).
4292	Ergänzungsleistungen zur AHV und IV				
3130.20	Arbeiten durch Dritte: Ausgleichskasse OW	698'734.34	620'000.00	78'734.34	12.70 4% ELG-Ausgaben; zwar leichte Abnahme Bezüger, aber erhebliche Zunahme Mutationen wegen ELG-Revision.
3637.11	Beiträge an AHV-Ergänzungsleistungen	11'118'748.65	11'800'000.00	-681'251.35	-5.77 Abnahme an AHV-Rentenbezügern.
3637.12	Beiträge an IV-Ergänzungsleistungen	4'968'288.15	5'300'000.00	-331'711.85	-6.26 Abnahme an IV-Rentenbezügern.
4630.13	Bundesbeiträge: AHV-Ergänzungsleistungen	-2'839'629.00	-2'786'400.00	-53'229.00	1.91 Bund hat etwas höhere Erträge ausgeschüttet.
4630.14	Bundesbeiträge: IV-Ergänzungsleistungen	-2'002'232.00	-2'132'200.00	129'968.00	-6.10 Bund hat etwas tiefere Erträge ausgeschüttet, Abnahme Bezüger.
4294	Familienzulagen				
3630.02	Kinderzulagen für Kleinbauern und landwirtsch. Arbeitnehmer	261'398.60	311'400.00	-50'001.40	-16.06 Budget gemäss BSV-Vorgabe, Abnahme Anzahl KZL-Bezüger.
4334	Ölwehrstützpunkt				
4309.00	Arbeiten für Dritte	-81'659.50	-30'000.00	-51'659.50	172.20 Entschädigung Arbeiten betr. Flugzeugabsturz Melchsee-Frutt rd. Fr. 55'000.

5013 Tertiäre Bildung					
3611.13	Universitäten	3'607'252.05	3'882'600.00	-275'347.95	-7.09 Weniger Studierende als budgetiert (Budget EDK).
3611.14	Fachhochschule Zentralschweiz	3'763'554.55	3'670'000.00	93'554.55	2.55 Mehr Studierende als budgetiert.
3611.15	Fachhochschulen und Pädagogische Hochschulen	3'460'690.98	3'300'000.00	160'690.98	4.87 Mehr Studierende als budgetiert.
3611.16	Höhere Fachschulen	2'252'936.80	2'200'000.00	52'936.80	2.41 Mehr Studierende als budgetiert.
5302 Lehrerweiterbildung und Lehrmittel					
4612.00	Gemeindebeiträge	-38'433.65	-100'000.00	61'566.35	-61.57 Aufgrund Covid-19 mussten Kurse abgesagt werden oder wurden mit tieferen Teilnehmerzahlen durchgeführt.
5320 Sonderschulung					
3632.25	Integrative Sonderschulmassnahmen bei Gemeinden	1'789'078.35	1'678'000.00	111'078.35	6.62 Mehr Schülerinnen und Schüler.
3635.32	Sonderschulung Rütimattli	2'428'204.05	2'541'300.00	-113'095.95	-4.45 Weniger Schülerinnen und Schüler sowie Rückerstattung 2020: Fr. 75'000.
3635.34	Sonderschulung Juvenat	25'019.20	370'900.00	-345'880.80	-93.25 Vorzeitiger Austritt von 2 Personen.
3635.35	Sonderschulung ausserkantonal	1'651'890.83	1'948'000.00	-296'109.17	-15.20 Weniger Schülerinnen und Schüler.
3635.49	Transportkostenvergütung an private Unternehmungen	242'660.60	175'000.00	67'660.60	38.66 Mehr Schülerinnen und Schüler an verschiedensten Schulen, die täglich heimkehren.
4632.00	Beiträge von Gemeinden	-491'761.55	-650'000.00	158'238.45	-24.34 Weniger Sonderschulkosten folglich weniger Rückerstattungen durch Gemeinden.
5350 Kantonsschule					
3020.00	Personal: Besoldung	4'373'443.00	4'258'000.00	115'443.00	2.71 Überschreitung infolge leicht höherer Pensen, als im Budgetprozess angenommen. Zudem höherer Aufwand durch die strukturellen Lohnmassnahmen.
3064.00	Überbrückungsrente	59'122.80		59'122.80	999.00 Zum Zeitpunkt der Budgetierung noch nicht bekannt.
3133.05	Informatikaufwand	103'186.00	170'400.00	-67'214.00	-39.44 Weniger Personaldienstleistungen des ILZ für Arbeiten am Schulnetz EDU.
5402 Auswärtige Schulen, Kurse, Qualifikationsverfahren					
3611.20	Entschädigungen an Kantone: Schulgelder BFS	9'420'715.00	9'706'000.00	-285'285.00	-2.94 Weniger Lernende als budgetiert.
3611.21	Beiträge für Prüfungen: Qualifikationsverfahren	445'469.20	515'000.00	-69'530.80	-13.50 Weniger Lernende als budgetiert.
4630.00	Bundesbeitrag	-3'445'155.00	-3'260'800.00	-184'355.00	5.65 Bundesbeitrag grösser als zum Zeitpunkt der Budgetierung bekannt.
5430 Berufs- und Weiterbildungsberatung					
3631.25	Periodische Beitragsleistungen an Kantone	65'000.00		65'000.00	999.00 Betrag wurde noch in Kto. 5430.3635.14 budgetiert, gemäss Finanzkontrolle gehört er aber ins Kto. 5430.3631.25.
3635.14	Periodische Beitragsleistungen an private Unternehmungen		65'000.00	-65'000.00	-100.00 Siehe Erläuterung Kto. 5430.3631.25.
5442 BWZ: Grundausbildung					
3020.06	Stellvertreter: Löhne	95'692.40	20'000.00	75'692.40	378.46 Aushilfen/Mehrkosten aufgrund krankheitsbedingter Ausfälle (Knie-OP 1/2 Jahr; Sprunggelenk 3 Monate); diverse Covid-19 Stellvertretungen.
5444 BWZ: Weiterbildung					
3020.02	Lehrbeauftragte: Besoldung	520'909.75	420'100.00	100'809.75	24.00 Ab 01.08.2021 zusätzliche Deutschkurse in Zusammenarbeit mit SA NW, siehe auch Mehreinnahmen Kto. 5444.4230.00.
4230.00	Schulgelder	-775'244.70	-590'000.00	-185'244.70	31.40 Siehe Erläuterung Kto. 5444.3020.02.
5501 Denkmalpflege und Archäologie					
4390.00	Verschiedene Einnahmen Dritte		-50'000.00	50'000.00	-100.00 Die Gebühren aus Baubewilligungen werden erst ab 2022 erhoben.

6102	Strassenbau				
4630.16	Globalbeiträge Hauptstrasse	-1'008'087.00	-1'100'000.00	91'913.00	-8.36 Bund zahlte geringere Globalbeiträge aus als budgetiert.
6120	Betrieblicher Strassenunterhalt				
3141.06	Leistungen durch Dritte: Winterdienst	425'610.45	230'000.00	195'610.45	85.05 Sehr hoher Aufwand infolge strengen Winters 2020/2021. Überdurchschnittliche Salzeinsätze auf dem Strassennetz.
6122	Baulicher Strassenunterhalt				
3141.00	Baulicher Unterhalt: Kantonsstrassen	1'807'560.41	1'700'000.00	107'560.41	6.33 Budgetiert wurde der Nettobetrag des Steinschlagschutzprojektes in Engelberg. In der Rechnung sind auf Kto. 3141.00 die Bruttokosten verbucht; die Bundesbeiträge wurden auf Kto. 6122.4630.17 verbucht.
4630.17	Bundesbeiträge: Baulicher Unterhalt A8/Kantonsstrasse	-110'183.05		-110'183.05	-999.00 Bundesbeitrag Steinschlagschutzprojekt in Engelberg. Im Budget wurde dieser Beitrag auf Kto. 6122.3141.00 berücksichtigt.
6140	Hochbauten und Liegenschaften				
3144.00	Baulicher Unterhalt	1'826'224.62	1'700'000.00	126'224.62	7.42 Covid-19 Massnahmen; Militärunterkunft, Einrichten und Ausrüsten Test- und Impfzentrum.
3160.00	Miete und Pacht Liegenschaften	437'260.20	280'000.00	157'260.20	56.16 Zusätzliche Miete Test- und Impfzentrum.
3300.00	Ordentliche Abschreibungen auf Hochbauten	323'000.00	485'000.00	-162'000.00	-33.40 Infolge tieferer Investitionskosten als im Budgetprozess angenommen, tiefere ordentliche Abschreibungen.
4312.02	Eigenleistungen	-125'535.00	-200'000.00	74'465.00	-37.23 Ausfall Leiterin HOB.
4390.00	Verschiedene Einnahmen Dritte	-108'918.70	-20'000.00	-88'918.70	444.59 Budgetierte Erträge 2020 wurden im Berichtsjahr 2021 verbucht (rund 10'000 von Vitogaz und 70'000 von Dimmo Sarnen AG gemäss Dienstbarkeitsvertrag).
4411.00	Gewinn aus Verkäufen/Aufwertung von Sachanlagen FV	-230'004.00		-230'004.00	-999.00 Veräusserung Leitungsnetz Wärmeverbund (2019).
6141	Energie				
3637.35	Energieförderprogramm ab 2018	822'080.00	944'000.00	-121'920.00	-12.92 Budget entspricht nie dem Auszahlungsbetrag. Zwischen Zusagen/Auszahlungen der zugesicherten Förderung liegen bis zu 2,5 Jahre. Budgetiert wird der Betrag, der voraussichtlich für Zusagen zur Verfügung gestellt werden kann.
4630.35	Energieförderprogramm ab 2018 (Bundesbeiträge)	-853'468.00	-744'000.00	-109'468.00	14.71 Etwas mehr Globalbeiträge erhalten als erwartet wurden.
6143	Wärmeverbund Sarnen				
3120.00	Heizung, Strom, Wasser, Kehricht	344'005.14	250'000.00	94'005.14	37.60 Nach Inbetriebnahme des neuen Wärmeverbundes wurden die Ausgaben dem Kto. 3120.00 und die Einnahmen dem Kto 4250.62 zugewiesen. In der Gesamtbetrachtung sind diese Kto. zu verrechnen, was eine Differenz von ca. Fr. 24'000 ergibt.
3144.00	Baulicher Unterhalt	20'651.20	120'000.00	-99'348.80	-82.79 Verschieben auf 2022 (Covid-19). Nötige baul. Anpassungen durch Übernah. Wärmeverb. Sarnen AG waren in 3 Etap. aufgeteilt. 3. Et. konnte wegen Lieferengpässen nicht ausgef. werden. Die Arbeitsaufw. kann nur im Sommer erfolgen (Winter hohe Mehrkosten).
4250.62	Stromverkauf gleiches Gemeinwesen	-310'145.45	-240'000.00	-70'145.45	29.23 Nach Inbetriebnahme des neuen Wärmeverbundes wurden die Ausgaben dem Kto. 3120.00 und die Einnahmen dem Kto 4250.62 zugewiesen. In der Gesamtbetrachtung sind diese Kto. zu verrechnen, was eine Differenz von ca. Fr. 24'000 ergibt.
6144	Parkplatzbewirtschaftung				
4240.15	Einnahmen Parkplatzbewirtschaftung Oberflächenparkplätze (MWST-pflichtig)	-173'398.75	-358'000.00	184'601.25	-51.56 Tiefere Einnahmen aufgrund Covid-19 (Home-Office, Ausweichparkierung).
6200	Verwaltung AWL				
3010.90	Lohnausfallentschädigungen: Versicherungsleistung	-53'596.45		-53'596.45	-999.00 Mutterschaftsurlaub und mehrmonatiger unfallbedingter Ausfall.
6214	Wald				
4635.09	Fonds Rodungsersatzleistung: Einnahmen	-71'051.75	-5'000.00	-66'051.75	1'321.04 Höhere Mehrwertabgaben aus Rodungen.

6218 Natur und Landschaft					
3130.20	Arbeiten durch Dritte	96'721.30	173'600.00	-76'878.70	-44.28 Gemäss PV N+L zugeteilte Mittel können infolge zu tiefem Kantonsbeitrag nicht plangemäss umgesetzt werden. Demzufolge weniger Drittaufträge.
4630.00	NFA-Projekte: Bundesbeitrag Eigenleistungen	-116'158.76	-238'000.00	121'841.24	-51.19 Gemäss PV N+L zugeteilte Mittel können infolge zu tiefem Kantonsbeitrag nicht plangemäss umgesetzt werden. Demzufolge auch weniger verrechenbare Eigenleistungen.
6224 Naturgefahren					
3660.00	Planmässige Abschreibungen Investitionsbeiträge	114'000.00	224'000.00	-110'000.00	-49.11 Infolge der tieferen Investitionen im Vorjahr war der effektive Buchwert per 31.12.2020 tiefer als im Budgetprozess angenommen. In der Konsequenz tiefere Abschreibungen.
6226 Naturgefahren WBG					
3660.00	Planmässige Abschreibungen Investitionsbeiträge	198'000.00	281'000.00	-83'000.00	-29.54 Infolge der tieferen Investitionen im Vorjahr war der effektive Buchwert per 31.12.2020 tiefer als im Budgetprozess angenommen. In der Konsequenz tiefere Abschreibungen.
6228 Wasserbauprojekt Sarneraatal					
3300.00	Ordentliche Abschreibungen auf Verwaltungsvermögen	377'000.00	611'000.00	-234'000.00	-38.30 Infolge der höheren zusätzlichen Abschreibungen per 31.12.2020 wurde auf einem tieferen Buchwert abgeschrieben als im Budgetprozess angenommen.
3409.00	Verzinsung der Gelder von Fonds und Spezialrechnungen	80'687.03	178'500.00	-97'812.97	-54.80 Verzinsung von 3% erfolgt auf dem Buchwert per 01.01.2021. Infolge höherer zusätzl. Abschreibungen Ende 2020 war dieser tiefer als im Budgetprozess angenommen.
3831.00	Zusätzliche Abschreibungen vom VV	2'912'087.45	1'914'900.00	997'187.45	52.08 Da die Einnahmen der Zwecksteuer höher ausfielen als budgetiert, sind im Gegenzug auch höhere zusätzliche Abschreibungen verbucht worden.
4000.00	Einkommenssteuer (Zwecksteuer)	-2'404'208.45	-1'950'000.00	-454'208.45	23.29 Die Entwicklung der Zwecksteuer bzw. die Wirtschaftsentwicklung kann im Zeitpunkt der Budgetierung nur ungenau eingeschätzt werden. Abweichungen sind deshalb die Regel.
4001.00	Vermögenssteuer (Zwecksteuer)	-381'991.25	-300'000.00	-81'991.25	27.33 Die Entwicklung der Zwecksteuer bzw. die Wirtschaftsentwicklung kann im Zeitpunkt der Budgetierung nur ungenau eingeschätzt werden. Abweichungen sind deshalb die Regel.
4010.00	Gewinnsteuer (Zwecksteuer)	-487'396.60	-400'000.00	-87'396.60	21.85 Die Entwicklung der Zwecksteuer bzw. die Wirtschaftsentwicklung kann im Zeitpunkt der Budgetierung nur ungenau eingeschätzt werden. Abweichungen sind deshalb die Regel.
9300 Kantonsgericht					
3132.38	Arbeiten durch Dritte: Unentgeltliche Rechtspflege, amtliche Verteidigung	237'010.65	110'000.00	127'010.65	115.46 Diese Auslagen sind abhängig von Art und Umfang der Prozesse und der Anzahl prozessbedürftiger Personen. Das Gericht ist bei der Budgetierung auf Schätzungen angewiesen.
3199.07	Expertisen, Zeugengelder, Parteientschädigungen	165'718.37	110'000.00	55'718.37	50.65 Bei der Budgetierung dieser Auslagen ist das Gericht auf Schätzungen angewiesen.

Institutionelle Gliederung		Rechnung 2021	Budget 2021	Abweichung Rechnung 2021 / Budget 2021		Erläuterungen
				Betrag	%	
2402	Allgemeine Auslagen/Einnahme der Gesamtverwaltung					
5061.10	Informatik-Investitionen	36'394.80	125'000.00	-88'605.20	-70.88	Projekt Ersatz Hard- und Software Passbüro konnte im 2021 erst teilweise umgesetzt werden.
5200.00	Software	1'383'432.93	1'456'400.00	-72'967.07	-5.01	Einzelne Projekte konnten zeitlich 2021 nicht oder nur teilweise umgesetzt werden.
4101	Regionalpolitik					
5460.00	Kantonsbeiträge Darlehen NRP		2'000'000.00	-2'000'000.00	-100.00	Nur ein neues NRP-Darlehensprojekt im Jahr 2021; die Umsetzung ist noch nicht vollzogen.
5460.98	Reduktion Planungsungewissheit (-50%)		-1'000'000.00	1'000'000.00	-100.00	Nur ein neues NRP-Darlehensprojekt im Jahr 2021; die Umsetzung ist noch nicht vollzogen.
6420.00	Rückzahlungsraten Darlehen NRP	-140'817.00		-140'817.00	-999.00	Wurde irrtümlich nicht budgetiert. Es handelt sich um die jährlichen Amortisationen NRP.
6440.01	Rückzahlungsraten IHG-Darlehen von öffentlichen Unternehmungen	-107'900.00		-107'900.00	-999.00	Wurde irrtümlich nicht budgetiert. Es handelt sich um die jährlichen Amortisationen IHG.
4120	Öffentlicher Verkehr					
5610.01	Beiträge: Tieflegung und Doppelspurausbau zb Zentralbahn	700'000.00	940'000.00	-240'000.00	-25.53	Tiefere Beiträge Tieflegung und Doppelspurausbau zb Zentralbahn.
6830.00	Auflösung Vorfinanzierung Tieflegung	-595'000.00	-697'500.00	102'500.00	-14.70	Infolge tieferer Beiträge an Doppelspurausbau zb Zentralbahn wurde auch weniger Vorfinanzierung aufgelöst als budgetiert.
5002	Stipendien und Studiendarlehen					
5470.00	Studiendarlehen	77'140.00	150'000.00	-72'860.00	-48.57	Es wurden weniger Darlehen ausgerichtet als im Budgetprozess angenommen.
6470.00	Rückzahlung Studiendarlehen	-86'523.80	-150'000.00	63'476.20	-42.32	Prognostizierte Rückzahlungen der Studiendarlehen fielen tiefer aus als budgetiert.
6105	Kantonsstrassen					
5010.06	Strassenlärmsanierung	256'290.35	84'000.00	172'290.35	205.11	Strassenprojekte als relevante Änderung benötigen ein Lärmsanierungsprojekt (Akustikerarbeiten, Tempored. Radarmessung).
5010.20	Kantonsstrassen	2'222'088.50	1'815'000.00	407'088.50	22.43	Verschiebung Realisierung von 2020 auf 2021 aufgrund fehlender Personalressourcen. Langwierige Landerwerbsverhandlungen.
6320.00	Rückerstattungen von Gemeinden	-136'351.55	-302'000.00	165'648.45	-54.85	Rückerstattungen sind abhängig von Projektstart der Projekte. Verschiebung Hofmättelistr./ Flüelistr./ Kerns BGK/Sarnen Bitzighofen.
6108	Kantonale Velorouten					
5010.00	Veloverkehrsanlagen	112'337.15	310'000.00	-197'662.85	-63.76	Verzögerung Projektstart (Machbarkeitsstudie Routenwahl vorgängig). Projektstart Sarnen-Alpnach auf 2023 verschoben.

6113 Nationalstrassen A8: Abschnitt Lungern Nord - Giswil Süd					
5100.00	Landerwerb	1'785.65	80'000.00	-78'214.35	-97.77 Verzögerung bei Landerwerb.
5110.00	Projekt, Bauleitung	1'647'235.65	1'900'000.00	-252'764.35	-13.30 Kosten sind abhängig von Baufortschritt.
5110.01	Baukosten	12'870'578.20	12'982'000.00	-111'421.80	-0.86 Kosten sind abhängig von Baufortschritt.
5110.03	Bundesanteil an Einnahmen	145'496.99		145'496.99	999.00 Kostenanteile: EWO Ringleitung Stadel, Gemeinde Lungern Sommerweidstr.
6110.00	Rückerstattungen Nationalstrasse A8	-14'219'574.00	-14'513'100.00	293'526.00	-2.02 Bundesbeitrag an Kosten der folgenden Konten: 6113.5100.00, 6113.5110.00, 6113.5110.01.
6150 Verwaltungsgebäude Hostett					
5040.00	Projektierung, Baukosten		50'000.00	-50'000.00	-100.00 Zurückgestellt. Wird in das Projekt "Arealstrategie Hostett" integriert (gem. Immobilienstrategie).
6152 Polizeigebäude					
5040.00	Projektierung, Baukosten		100'000.00	-100'000.00	-100.00 Verschoben auf Jahr 2022 infolge Ausfall Leitung HOB.
6161 Historisches Museum					
5040.00	Projektierung, Baukosten		50'000.00	-50'000.00	-100.00 Verschoben aus Ressourcengründen infolge Covid-19.
6164 Logistikzentrum					
5040.00	Projektierung Baukosten		250'000.00	-250'000.00	-100.00 Verschoben auf 2022 infolge Covid-19.
6166 Kantonsspital: Wärmeverbund					
6040.00	Übertragung von Hochbauten	230'001.00		230'001.00	999.00 Übertrag Wärmeverbund von VV ins FV.
6167 Kantonsspital: Psychiatrie					
5040.00	Projektierung, Baukosten: Übergangslösung	106'035.55	400'000.00	-293'964.45	-73.49 Verzögerung wegen Covid-19 (Unterbringung Impf- und Testzentrum).
5040.02	Projektierung, Baukosten: Sanierung	611'423.80	500'000.00	111'423.80	22.28 Neue Invest.-Nr. für Projekt nach Wettbewerb; Entscheid nach Budget 2021 mit FV getroffen (Spende Kto. 6167.6370.00 muss auch berücksichtigt werden; gleiche Invest.-Nr.).
6370.00	Investitionsbeiträge von privaten Haushalten	-134'744.60		-134'744.60	-999.00 Unerwartete Spende (RRB vorhanden).
6168 Professorenheim					
5040.00	Projektierung, Baukosten		100'000.00	-100'000.00	-100.00 Aktivitäten eingestellt nach Kündigung Zusammenarbeitsvereinbarung durch Kloster.
6225 Naturgefahren WaG					
5620.91	Schutzbauten WaG: Kantonsbeitrag	345'601.68	500'000.00	-154'398.32	-30.88 Verzögerung der Projekte der Gemeinden.
6226 Naturgefahren WBG					
5620.00	Kantonsbeitrag Einzelprojekte		2'125'000.00	-2'125'000.00	-100.00 Verzögerung der Einzelprojekte der Gemeinden.
5620.90	Schutzbauten WBG: Kantonsbeitrag	273'430.00	1'300'000.00	-1'026'570.00	-78.97 Verzögerung der Projekte der Gemeinden.
5620.98	Reduktion Planungsungewissheit (-10%)		-130'000.00	130'000.00	-100.00 In Verbindung mit Kto. 6226.5620.90; dieses Konto wird zwar budgetiert, aber in der Rechnung gibt es keine Verbuchungen.
6830.00	Auflösung Vorfinanzierung		-1'075'000.00	1'075'000.00	-100.00 Verzögerung der Projekte der Gemeinden (keine Ausgaben und somit auch keine Auflösung der Vorfinanzierung).

6228 Wasserbauprojekt Sarneraatal					
5020.00	Sarneraa	14'638'509.19	19'900'000.00	-5'261'490.81	-26.44 Abrechnung gemäss angepasstem Zahlungsplan mit dem Totalunternehmer aufgrund Bauverzögerung.
5020.01	Aufwertung Südufer Alpnachersee	1'835'825.10	4'000'000.00	-2'164'174.90	-54.10 Kosteneinsparungen durch Projektoptimierungen und Verzögerungen im Bauablauf aufgrund von verzögerter Anlieferung von Schüttmaterial aus dem Hochwasserentlastungsstollen.
5020.02	Sarneraa Alpnach I	440'072.85	3'500'000.00	-3'059'927.15	-87.43 Anpassungen/Verzögerungen im Bauablauf aufgrund Abhängigkeiten zu den anderen HWS-Projekten (Stollenbau und Schüttmaterial); Baulose werden seriell und nicht mehr parallel ausgeschrieben und umgesetzt.
5020.03	Regulierung Sarnersee		100'000.00	-100'000.00	-100.00 Budgetierung 6228.5020.03; Buchungen 6230.6300.03.
6300.00	Bundesbeitrag Sarneraa	-10'858'197.85	-13'000'000.00	2'141'802.15	-16.48 Weniger hohe Abrechnung und demzufolge auch weniger Bundesbeitrag.
6300.01	Bundesbeitrag Südufer Alpnachersee	-718'900.25	-2'600'000.00	1'881'099.75	-72.35 Weniger hohe Abrechnung und demzufolge auch weniger Bundesbeitrag.
6300.02	Bundesbeitrag Sarneraa Alpnach I		-2'275'000.00	2'275'000.00	-100.00 Weniger hohe Abrechnung und demzufolge auch weniger Bundesbeitrag.
6320.00	Rückerstattungen von Gemeinden (Sarneraa)	-2'350'891.80	-2'800'000.00	449'108.20	-16.04 Weniger hohe Abrechnung und demzufolge auch weniger Gemeindebeiträge.
6320.02	Rückerstattungen von Gemeinden (Sarneraa Alpnach I)		-490'000.00	490'000.00	-100.00 Weniger hohe Abrechnung und demzufolge auch weniger Gemeindebeitrag.
6350.00	Rückerstattungen Unternehmungen (Sarneraa)	-300'000.00	-250'000.00	-50'000.00	20.00 Zusätzliche Beitragszahlung gemäss Vereinbarung.
6830.00	Auflösung Vorfinanzierung	-90'000.00	-735'000.00	645'000.00	-87.76 Weniger abgerechnet und somit auch kleinere Auflösung Vorfinanzierung.
6229 Gefahrenabwehr nach Unwetterereignissen					
5620.00	Kantonsbeitrag Einzelprojekte	585'924.85	1'580'000.00	-994'075.15	-62.92 Verzögerungen von Projekten der Gemeinden aufgrund von langwierigen Einspracheverhandlungen bzw. aufgrund von zeitlicher Abhängigkeit vom Baufortschritt des Hochwasserentlastungsstollens bzw. Kosteneinsparungen.
6830.00	Auflösung Vorfinanzierung	-500'000.00	-645'000.00	145'000.00	-22.48 Weniger abgerechnet und somit auch geringere Auflösung Vorfinanzierung.

Rechnungslegungsgrundsätze

Regelwerk

Die Rechnungslegung erfolgt auf der Grundlage des Finanzhaushaltsgesetzes (FHG; GDB 610.1) und richtet sich nach den Fachempfehlungen gemäss Handbuch „Harmonisiertes Rechnungslegungsmodell der Kantone und Gemeinden HRM2“, welches im Jahr 2008 von der Konferenz der kantonalen Finanzdirektorinnen und Finanzdirektoren herausgegeben wurde sowie den Empfehlungen des Schweizerischen Rechnungslegungsgremiums für den öffentlichen Sektor (www.srs-csppc.ch).

Rechnungslegungsgrundsätze

Die Rechnungslegungsgrundsätze sind im Finanzhaushaltsgesetz (Art. 52) beschrieben. Sie richten sich nach den Grundsätzen der Bruttodarstellung, der Periodenabgrenzung, der Fortführung, der Wesentlichkeit, der Verständlichkeit, der Zuverlässigkeit, der Vergleichbarkeit und der Stetigkeit. Der Grenzwert für die Periodenabgrenzung liegt dabei im Einzelfall i.d.R. bei Fr. 20 000.–.

Bilanzierungs- und Bewertungsgrundsätze

Finanzvermögen

Flüssige Mittel und kurzfristige Geldanlagen

Die flüssigen Mittel beinhalten Kassabestände, Post- und Bankguthaben. Sie werden zum Nominalwert bewertet.

Forderungen

Der ausgewiesene Wert entspricht den fakturierten Beträgen abzüglich Wertberichtigungen für zweifelhafte Forderungen, Rückvergütungen und Skonti. Die Wertberichtigung für die Steuerforderungen sowie die Ausstände für das Inkasso in Strafmassnahmen erfolgt pauschal aufgrund der Altersstruktur. Für die übrigen Forderungen erfolgt die Wertberichtigung pauschal mit 5% auf dem Debitorenbestand per 31.12. In Einzelfällen mit hohem Ausfallrisiko erfolgt eine Einzelwertberichtigung. Für angefangene und noch nicht fakturierte Arbeiten erfolgt keine Rechnungsabgrenzung.

Kurzfristige Finanzanlagen

Die verzinslichen Anlagen werden zum Nominalwert abzüglich allfälliger Wertberichtigungen bewertet. Finanzanlagen mit Fälligkeiten innerhalb des folgenden Rechnungsjahres werden als kurzfristige Finanzanlagen ausgewiesen.

Finanzanlagen

Börsenkotierte Aktien und Anteilscheine werden zum Stichtageskurs bewertet. Finanzanlagen wie Obligationen, Darlehen und ähnliche Anlagen werden in der Regel bis zur Endfälligkeit gehalten. In diesen Fällen werden zinsbedingte Kursschwankungen während der Laufzeit der Anlagen nicht erfolgswirksam gebucht. Ausgenommen bleiben Wertberichtigungen aufgrund einer dauerhaften Wertminderung.

Sachanlagen

Mit der Einführung von HRM2 wurden die Sachanlagen per 1. Januar 2012 erstmals neu bewertet. Eine Neuschätzung wird i.d.R. alle fünf Jahre vorgenommen. Die letzte Neubewertung auf der Grundlage der Schätzung durch die Grundstückschätzung des Kantons Obwalden erfolgte Ende 2016. Beim Rechnungsabschluss 2021 lagen noch nicht alle Schätzungen vor. Daher wurde per Ende 2021 lediglich die Neubewertung des Grundstücks Gorgen, Giswil, vorgenommen. Die Neubewertungen der Grundstücke Tellacher, Alpnach, Bachmattli, Alpnach sowie Zentrumsüberbauung Sarnen werden Ende 2022 vorgenommen.

Verwaltungsvermögen

Sachanlagen

Die Sachanlagen werden zu Anschaffungs- oder Herstellungskosten bilanziert. Die Sachanlagen des Verwaltungsvermögens werden ordentlich nach den im Finanzhaushaltsgesetz (Art. 55) festgelegten Abschreibungssätzen degressiv abgeschrieben. Eine Ausnahme dazu bilden die mittels Zwecksteuer finanzierten Aufwände für die Hochwassersicherheit des Sarneraataals. Diese werden als Spezialfinanzierung geführt.

Zusätzliche Abschreibungen als Mittel der Finanzpolitik sind zulässig und werden als ausserordentlicher Aufwand gebucht. Im Rahmen der Einführung von HRM2 wurden die Buchwerte ohne Neubewertung übernommen.

Darlehen

Darlehen werden im Verwaltungsvermögen bilanziert, wenn sie zur Erfüllung öffentlicher Aufgaben gewährt werden. Sie werden zu Nominalwerten bewertet. Bei Bedarf werden Wertberichtigungen gebildet. Bei der Umstellung auf HRM2 wurden zudem die rückzahlbaren Darlehen der Zentralbahn per 1. Januar 2012 neu zum Nominalwert aufgewertet.

Beteiligungen

Die Beteiligungen werden zu Anschaffungswerten abzüglich gebildete Wertberichtigungen bilanziert. Mit der Umstellung auf HRM2 erfolgte keine Neubewertung. Liegt der Verkehrswert unter dem Buchwert, werden entsprechende Wertberichtigungen gebildet.

Investitionsbeiträge

Die Investitionsbeiträge werden zu Anschaffungs- oder Herstellungskosten bilanziert. Sie werden ordentlich nach den im Finanzhaushaltsgesetz (Art. 55) festgelegten Abschreibungssätzen degressiv abgeschrieben. Zusätzliche Abschreibungen als Mittel der Finanzpolitik sind zulässig und werden als ausserordentlicher Aufwand gebucht. Im Rahmen der Einführung von HRM2 wurden die Buchwerte ohne Neubewertung übernommen.

Fremdkapital

Das Fremdkapital wird zum Nominalwert ausgewiesen.

Langfristige Rückstellungen

Die Rückstellungen werden jedes Jahr neu berechnet und im Rückstellungsspiegel aufgeführt.

Zweckgebundene Fonds

Die zweckgebundenen Fonds werden zu Nominalwerten bewertet. Sie werden nach ihrer Ausgestaltung und ihrem wirtschaftlichen Gehalt dem Eigen- oder Fremdkapital zugeordnet. Im Eigenkapital werden zweckgebundene Fonds ausgewiesen, wenn das Gesetz für die Art oder den Zeitpunkt der Verwendung ausdrücklich einen Handlungsspielraum gewährt. Die übrigen zweckgebundenen Fonds werden im Fremdkapital ausgewiesen. Aufwand und Ertrag der zweckgebundenen Fonds werden i.d.R. in der Erfolgsrechnung verbucht.

Vorfinanzierungen

Die Vorfinanzierungen beinhalten die finanzpolitische Schwankungsreserve für den Bundesfinanzausgleich. Aufgrund der vergangenheitsbezogenen Berechnung des Ressourcenindex des Finanzausgleichs erhielt der Kanton Obwalden in den Jahren nach Einführung der NFA trotz steigender Finanzkraft weiterhin erhebliche Mittel aus dem Finanzausgleich. Der Kantonsrat hat in den Jahren 2009 bis 2011 sowie 2015 beschlossen, entsprechende Einlagen zu bilden. Mit dem nun vorliegenden Rechnungsabschluss wird dem Kantonsrat beantragt, eine zusätzliche Einlage von achtzehn Millionen Franken vorzunehmen.

Zusätzliche Angaben zur Erfolgsrechnung

Abschreibungen

Gemäss Art. 55 Abs. 1 FHG erfolgen die Abschreibungen jeweils auf dem Restbuchwert per 1. Januar des entsprechenden Rechnungsjahrs. Die Abschreibungen der Investitionen der Spezialfinanzierung Hochwassersicherheit Sarneraatal (HWS), welche mit zweckgebundenen Staatssteuern finanziert werden, sind in Abweichung zu Art. 55 Abs. 1 FHG bereits im Jahr der Investition abzuschreiben (Art. 55 Abs. 7 FHG). Im Rechnungsjahr 2021 wurden für das HWS ordentliche Abschreibungen von 0,377 Millionen Franken sowie zusätzliche Abschreibungen von 2,912 Millionen Franken vorgenommen.

Steuererträge

Die Steuererträge werden mit Ausnahme der Quellensteuer und der direkten Bundessteuer nach dem Soll-Prinzip (bei Rechnungsstellung) verbucht. Die Ertragsverbuchung der Quellensteuer sowie der direkten Bundessteuer erfolgt nach dem Kassen-Prinzip. Bei der direkten Bundessteuer wird der Zahlungseingang in Übereinstimmung mit dem Bund für die Monate Dezember bis November in der Staatsrechnung ausgewiesen.

Schulgeldbeiträge

Bei den Kantonsbeiträgen an die ausserkantonalen höheren Schulen erfolgt die Verbuchung in der Staatsrechnung in der Regel in Übereinstimmung mit dem Schuljahr. In der Staatsrechnung sind somit das Wintersemester des Vorjahrs sowie das Frühjahressementer verbucht.

Gewinnanteile bzw. Verlustanteile

Bei den Gewinn- bzw. Verlustanteilen von Beteiligungen erfolgt die Verbuchung im Rechnungsjahr, wenn das Ergebnis der Gesellschaft jeweils bis Ende Januar des Folgejahrs feststeht. Dies ist bei der Obwaldner Kantonalbank der Fall. Bei den übrigen Beteiligungen (z. B. Schweiz. Nationalbank, Elektrizitätswerk Obwalden, VSZ OW/NW, oder ILZ OW/NW) erfolgt die Verbuchung des Gewinn- bzw. Verlustanteils des Kantons Obwalden im nachfolgenden Rechnungsjahr. Die Details dazu sind aus dem Beteiligungsspiegel ersichtlich.

Bussen

Bei den Ordnungsbussen erfolgt die Verbuchung nach dem Kassaprinzip und somit bei Eingang der Zahlung.

Schwankungsreserven

Die Veränderung der Schwankungsreserve für wegfallende Finanzausgleichszahlungen des Bundes erfolgt über das ausserordentliche Ergebnis.