

Tourismus Beherbergungsstatistik

2025

Autor: Volkswirtschaftsamt, kb

Quelle: Beherbergungsstatistik des Bundesamt für Statistik BFS (HESTA), Stand 23. April 2026

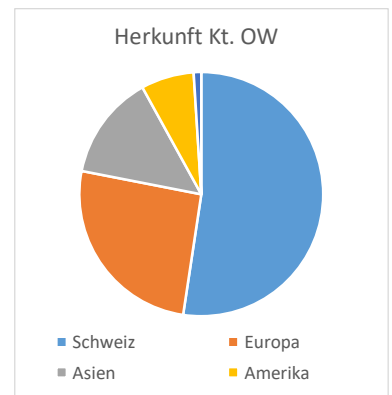
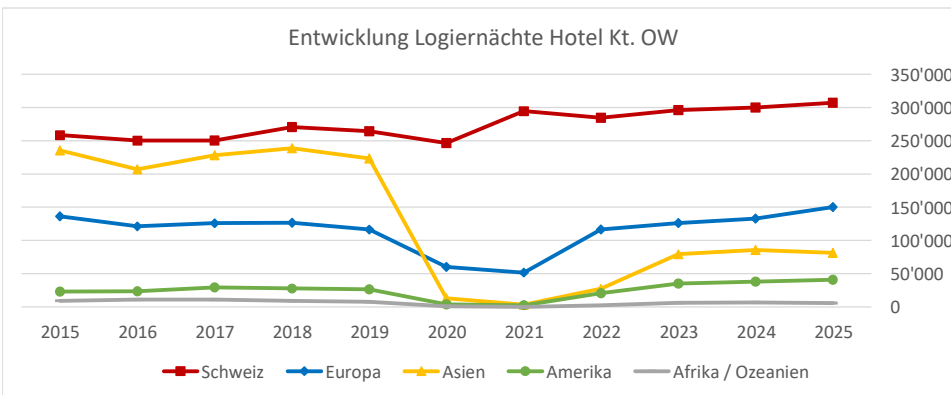
Kanton Obwalden

Logiernächte Hotel	2025	2024	2023	2022	2021	2020
Total	586'410	563'599	543'565	452'344	352'820	325'301
Schweiz	307'217	299'909	296'167	284'938	294'520	246'688
Europa	150'520	132'853	126'387	116'950	51'819	60'510
Asien	81'533	85'787	79'398	27'422	3'638	13'233
Amerika	41'175	38'165	35'287	20'641	2'683	3'880
Afrika / Ozeanien	5'965	6'885	6'326	2'393	160	990

Veränderung 2024 -> 2025
4%
2%
13%
-5%
8%
-13%

Geöffnete Betriebe Hotel	2025	2024	2023	2022	2021	2020
Betriebe	58	57	55	54	53	48
Zimmer	1'840	1'814	1'802	1'760	1'776	1'536
Betten	3'841	3'762	3'671	3'565	3'546	3'118
Bruttoszimmerauslastung	48.8%	48.3%	49.2%	45.9%	34.8%	37.2%
Bruttobettenauslastung	43.4%	42.8%	42.6%	36.9%	28.9%	31.0%

Veränderung 2024 -> 2025
2%
1%
2%
1%
1%



Weiterführende Informationen zu den Daten finden Sie hier: <https://www.bfs.admin.ch/bfs/de/home/statistiken/tourismus/beherbergung.html>

Tourismus Beherbergungsstatistik

2025

Autor: Volkswirtschaftsamt, kb

Quelle: Beherbergungsstatistik des Bundesamt für Statistik BFS (HESTA), Stand 23. April 2026

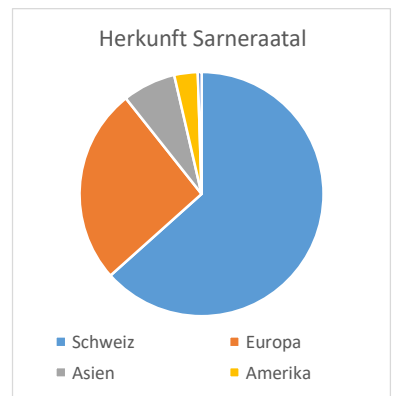
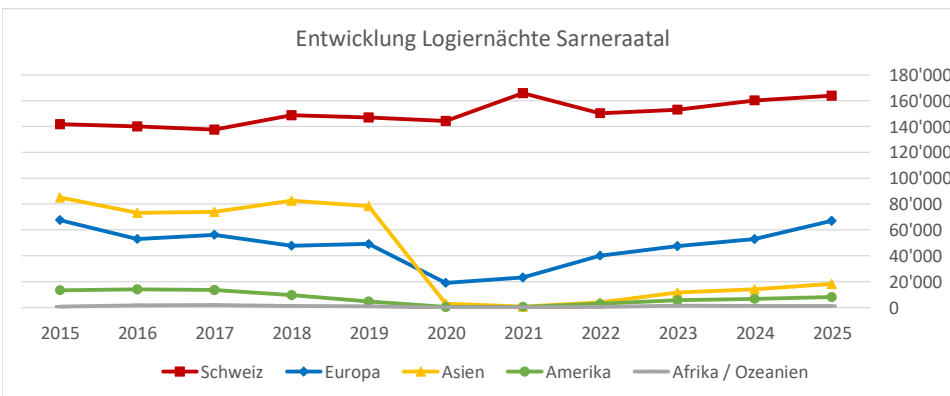
Sarneraatal

Logiernächte Hotel	2025	2024	2023	2022	2021	2020
Total	258'408	235'093	219'194	197'681	190'289	166'773
Schweiz	163'849	160'311	153'120	150'352	165'879	144'334
Europa	67'035	52'780	47'499	40'164	23'186	19'039
Asien	18'247	14'032	11'619	4'011	694	2'996
Amerika	8'066	6'785	5'550	2'777	459	315
Afrika / Ozeanien	1'211	1'185	1'406	377	71	89

Veränderung 2024 -> 2025
10%
2%
27%
30%
19%
2%

Geöffnete Betriebe Hotel	2025	2024	2023	2022	2021	2020
Betriebe	32	32	33	35	37	38
Zimmer	893	868	863	848	1'023	855
Betten	1'874	1'797	1'773	1'728	2'059	1'750

Veränderung 2024 -> 2025
0%
3%
4%



Weiterführende Informationen zu den Daten finden Sie hier: <https://www.bfs.admin.ch/bfs/de/home/statistiken/tourismus/beherbergung.html>

Tourismus Beherbergungsstatistik

2025

Autor: Volkswirtschaftsamt, kb

Quelle: Beherbergungsstatistik des Bundesamt für Statistik BFS (HESTA), Stand 23. April 2026

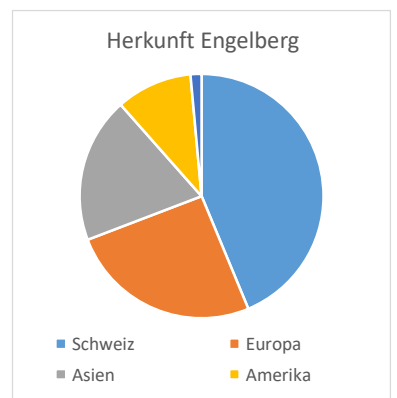
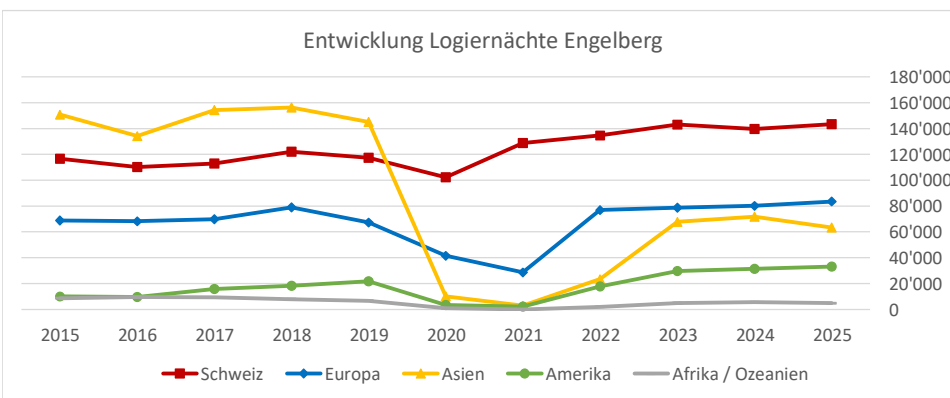
Engelberg

Logiernächte Hotel	2025	2024	2023	2022	2021	2020
Total	328'002	328'506	324'371	254'663	162'531	158'528
Schweiz	143'368	139'598	143'047	134'586	128'641	102'354
Europa	83'485	80'073	78'888	76'786	28'633	41'471
Asien	63'286	71'755	67'779	23'411	2'944	10'237
Amerika	33'109	31'380	29'737	17'864	2'224	3'565
Afrika / Ozeanien	4'754	5'700	4'920	2'016	89	901

Veränderung 2024 -> 2025
0%
3%
4%
-12%
6%
-17%

Geöffnete Betriebe Hotel	2025	2024	2023	2022	2021	2020
Betriebe	26	25	24	22	20	19
Zimmer	947	946	939	912	753	681
Betten	1'967	1'965	1'898	1'837	1'487	1'368

Veränderung 2024 -> 2025
4%
0%
0%



Weiterführende Informationen zu den Daten finden Sie hier: <https://www.bfs.admin.ch/bfs/de/home/statistiken/tourismus/beherbergung.html>