

Staatsrechnung 2025

Bericht zur Staatsrechnung 2025

Antrag des Regierungsrats vom 10. März 2026



Kanton
Obwalden

INHALTSVERZEICHNIS	Seite
Gesamtergebnis	5
Gestufter Erfolgsausweis	6
Artengliederung der Erfolgsrechnung	7
Artengliederung der Investitionsrechnung	20
Übersicht nach Departementen Erfolgsrechnung	24
Übersicht nach Funkt. Gliederung Erfolgsrechnung	28
Übersicht nach Departementen Investitionsrechnung	33
Erfolgsrechnung	
1 Räte/Staatskanzlei	37
2 Finanzdepartement.....	45
3 Sicherheits- und Sozialdepartement	59
4 Volkswirtschaftsdepartement	97
5 Bildungs- und Kulturdepartement.....	121
6 Bau- und Raumentwicklungsdepartement	147
9 Gerichte	168
Investitionsrechnung	
2 Finanzdepartement.....	177
3 Sicherheits- und Sozialdepartement.....	177
4 Volkswirtschaftsdepartement	179
5 Bildungs- und Kulturdepartement.....	180
6 Bau- und Raumentwicklungsdepartement	181
9 Gerichte	185

	Seite
Bilanz	
Aktiven	189
Passiven	191
Geldflussrechnung.....	197
Anhang	
Kapitalanlagen	201
Anlagespiegel	202
Beteiligungen Verwaltungsvermögen	208
Rückstellungsspiegel	209
Langfristige Finanzverbindlichkeiten	210
Eigenkapitalnachweis	211
Beteiligungsspiegel	212
Verpflichtungskredite	217
Verpflichtungskredite Kanton	219
Abgerechnete Verpflichtungskredite	221
Gewährleistungsspiegel	222
Eventualforderungen.....	224
Kennzahlen	225
Entwicklung Steuererträge 2016-2025 je Gemeinde	231
Budgetabweichungen / Nachtragskredite Erfolgsrechnung...	234
Budgetabweichungen Investitionsrechnung	252
Rechnungslegungsgrundsätze	256
Bericht zur Staatsrechnung 2025	263
Bericht zur Rechnung 2025 Gerichte	303

Gesamtübersicht	Rechnung 2025	Budget 2025*	Rechnung 2024
	Betrag	Betrag	Betrag
<u>Erfolgsrechnung</u>			
Betrieblicher Aufwand	345'452'383.42	344'141'490.00	326'960'225.25
Betrieblicher Ertrag	316'452'256.68	307'836'774.00	306'416'193.10
Ergebnis aus betrieblicher Tätigkeit	-29'000'126.74	-36'304'716.00	-20'544'032.15
Ergebnis aus Finanzierung	18'750'888.38	19'304'800.00	20'249'461.58
Operatives Ergebnis	-10'249'238.36	-16'999'916.00	-294'570.57
Ausserordentliches Ergebnis	10'715'878.15	18'441'100.00	749'928.23
Gesamtergebnis Erfolgsrechnung	466'639.79	1'441'184.00	455'357.66
<u>Investitionsrechnung</u>			
Investitionsausgaben	-116'831'911.61	-135'534'100.00	-75'807'663.76
Investitionseinnahmen	79'890'187.86	91'754'030.00	50'925'265.26
Nettoinvestitionen	-36'941'723.75	-43'780'070.00	-24'882'398.50

Ausgewählte Budgetarten

* Budgetkredit

Gesamtübersicht	Rechnung 2025	Budget 2025*	Rechnung 2024
	Betrag	Betrag	Betrag
Betrieblicher Aufwand	345'452'383.42	344'141'490.00	326'960'225.25
Personalaufwand	68'269'847.00	68'307'313.00	65'858'298.01
Sach- und übriger Aufwand	27'379'546.98	30'370'557.00	30'215'956.84
Abschreibungen	4'876'333.20	5'556'000.00	4'441'609.10
Einlagen	962'994.65	700'200.00	1'238'955.87
Transferaufwand	203'361'015.69	200'538'456.00	182'608'946.48
Durchlaufende Beiträge	40'602'645.90	38'668'964.00	42'596'458.95
Betrieblicher Ertrag	316'452'256.68	307'836'774.00	306'416'193.10
Fiskalertrag	135'755'049.90	135'984'000.00	136'489'575.55
Regalien und Konzessionen	16'604'301.00	7'375'000.00	5'376'063.30
Entgelte	14'539'872.91	14'811'550.00	15'143'555.18
Verschiedene Erträge	3'693'700.08	3'719'000.00	3'724'377.26
Entnahmen Fonds	466'118.59	1'013'800.00	17'520.15
Transferertrag	104'790'568.30	106'264'460.00	103'068'642.71
Durchlaufende Beiträge	40'602'645.90	38'668'964.00	42'596'458.95
Ergebnis aus betrieblicher Tätigkeit	-29'000'126.74	-36'304'716.00	-20'544'032.15
Finanzaufwand	1'669'350.11	1'277'000.00	1'055'602.45
Finanzertrag	20'420'238.49	20'581'800.00	21'305'064.03
Ergebnis aus Finanzierung	18'750'888.38	19'304'800.00	20'249'461.58
Operatives Ergebnis	-10'249'238.36	-16'999'916.00	-294'570.57
Ausserordentlicher Aufwand	2'784'121.85	2'658'900.00	2'750'071.77
Ausserordentlicher Ertrag	13'500'000.00	21'100'000.00	3'500'000.00
Ausserordentliches Ergebnis	10'715'878.15	18'441'100.00	749'928.23
Gesamtergebnis Erfolgsrechnung	466'639.79	1'441'184.00	455'357.66

Ausgewählte Budgetarten

* Budgetkredit

Artengliederung		Rechnung 2025		Budget 2025*		Rechnung 2024	
		Aufwand	Ertrag	Aufwand	Ertrag	Aufwand	Ertrag
3	Aufwand	374'106'596.23		371'838'890.00		354'712'890.04	
30	Personalaufwand	68'269'847.00		68'307'313.00		65'858'298.01	
300	Behörden, Kommissionen und Richter	2'172'773.55		2'123'493.00		2'067'521.65	
3000	Löhne Behörden, Richter und Richterinnen	2'172'773.55		2'123'493.00		2'067'521.65	
301	Löhne des Verwaltungs- und Betriebspersonals	41'539'071.21		41'720'700.00		39'802'716.78	
3010	Löhne des Verwaltungs- und Betriebspersonals	41'539'071.21		41'720'700.00		39'802'716.78	
302	Löhne der Lehrkräfte	11'760'997.15		11'868'100.00		11'530'489.75	
3020	Löhne der Lehrkräfte	11'760'997.15		11'868'100.00		11'530'489.75	
304	Zulagen	1'355'650.01		1'341'100.00		1'362'896.47	
3040	Kinder- und Ausbildungszulagen	439'858.35		442'500.00		452'434.20	
3041	Familienzulagen						
3042	Verpflegungszulagen	7'198.80		8'000.00		7'198.80	
3049	Übrige Zulagen	908'592.86		890'600.00		903'263.47	
305	Arbeitgeberbeiträge	10'570'092.35		10'176'130.00		10'209'238.90	
3050	AG-Beiträge AHV, IV, EO, ALV, Verwaltungskosten	4'385'290.75		4'453'040.00		4'238'614.60	
3051	AG-Beiträge an eigene Pensionskassen	5'801'556.30		5'333'590.00		5'585'667.70	
3053	AG-Beiträge an Kranken-/Unfallversicherungen	383'245.30		389'500.00		384'956.60	
306	Arbeitgeberleistungen	70'950.55				109'166.10	
3060	Ruhegehälter						
3064	Überbrückungsrenten	70'950.55				109'166.10	
309	Übriger Personalaufwand	800'312.18		1'077'790.00		776'268.36	
3090	Aus- und Weiterbildung des Personals	633'729.99		911'790.00		626'414.12	

Artengliederung		Rechnung 2025		Budget 2025*		Rechnung 2024	
		Aufwand	Ertrag	Aufwand	Ertrag	Aufwand	Ertrag
3091	Personalwerbung	68'049.27		75'700.00		67'130.39	
3099	Übriger Personalaufwand	98'532.92		90'300.00		82'723.85	
31	Sach- und Übriger Betriebsaufwand	27'379'546.98		30'370'557.00		30'215'956.84	
310	Material- und Warenaufwand	2'558'663.41		3'102'060.00		2'642'142.43	
3100	Büromaterial	404'863.01		489'880.00		362'831.26	
3101	Betriebs-, Verbrauchsmaterial	631'049.47		769'600.00		639'253.21	
3102	Drucksachen, Publikationen	305'637.93		393'300.00		345'159.49	
3103	Fachliteratur, Zeitschriften	94'898.86		109'880.00		99'604.04	
3104	Lehrmittel	696'831.89		899'800.00		760'448.27	
3105	Lebensmittel	371'681.00		382'100.00		379'142.76	
3106	Medizinisches Material	6'900.25		7'500.00		7'631.20	
3109	Übriger Material- und Warenaufwand	46'801.00		50'000.00		48'072.20	
311	Nicht aktivierbare Anlagen	1'065'193.86		935'200.00		1'238'166.61	
3110	Büromaschinen und -geräte	203'047.76		185'050.00		170'978.10	
3111	Maschinen, Geräte und Fahrzeuge	552'246.13		487'200.00		579'911.61	
3112	Kleider, Wäsche, Vorhänge	66'388.35		20'300.00		16'507.16	
3113	Hardware	243'511.62		242'650.00		470'769.74	
312	Ver- und Entsorgung	916'611.25		1'467'300.00		1'512'659.85	
3120	Ver- und Entsorgung	916'611.25		1'467'300.00		1'512'659.85	
313	Dienstleistungen und Honorare	16'427'196.23		17'060'110.00		16'396'633.56	
3130	Dienstleistungen Dritter	6'329'442.42		6'169'620.00		6'337'893.71	
3132	Honorare externe Berater, Gutachter, Fachexperten etc.	1'841'287.48		1'686'920.00		2'156'449.20	
3133	Informatik-Nutzungsaufwand	7'051'256.27		7'978'270.00		6'610'883.19	

Artengliederung		Rechnung 2025		Budget 2025*		Rechnung 2024	
		Aufwand	Ertrag	Aufwand	Ertrag	Aufwand	Ertrag
3134	Sachversicherungsprämien	370'603.55		336'700.00		357'285.80	
3135	Dienstleistungsaufwand für Personen in Obhut	162'135.38		164'000.00		195'135.64	
3137	Steuern und Abgaben	12'690.61		9'500.00		11'606.21	
3138	Kurse, Prüfungen und Beratungen	659'780.52		715'100.00		727'379.81	
314	Baulicher Unterhalt	3'699'988.78		3'744'200.00		4'785'540.58	
3140	Unterhalt an Grundstücken	54'886.35		82'000.00		40'730.37	
3141	Unterhalt Strassen	1'060'119.02		1'355'000.00		2'682'613.26	
3144	Unterhalt Hochbauten, Gebäude	2'584'983.41		2'307'000.00		2'062'196.95	
3149	Unterhalt übrige Sachanlagen			200.00			
315	Unterhalt Mobilien und immaterielle Anlagen	769'141.42		775'800.00		794'038.80	
3150	Unterhalt Büromaschinen und -geräte	10'436.50		16'800.00		21'399.05	
3151	Unterhalt Maschinen, Geräte, Fahrzeuge	753'794.52		749'000.00		755'935.10	
3153	Informatik-Unterhalt (Hardware)	4'910.40		10'000.00		8'911.85	
3159	Unterhalt übrige mobile Anlagen					7'792.80	
316	Mieten, Leasing, Pachten, Benützungsgebühren	621'668.30		684'500.00		593'748.95	
3160	Miete und Pacht Liegenschaften	589'085.85		620'200.00		560'740.60	
3161	Mieten, Benützungskosten Anlagen	32'582.45		64'300.00		33'008.35	
317	Spesenentschädigungen	811'277.09		915'537.00		804'945.33	
3170	Reisekosten und Spesen	738'367.77		815'637.00		736'791.29	
3171	Exkursionen, Schulreisen und Lager	72'909.32		99'900.00		68'154.04	
318	Wertberichtigungen auf Forderungen	-227'189.39		862'900.00		549'469.90	
3180	Wertberichtigungen auf Forderungen	-1'008'583.65		200'000.00		-5'856'115.20	
3181	Abschreibungen, Erlasse auf Forderungen	781'394.26		662'900.00		6'405'585.10	

Artengliederung		Rechnung 2025		Budget 2025*		Rechnung 2024	
		Aufwand	Ertrag	Aufwand	Ertrag	Aufwand	Ertrag
319	Verschiedener Betriebsaufwand	736'996.03		822'950.00		898'610.83	
3192	Abgeltung von Rechten	19'481.10					
3199	Übriger Betriebsaufwand	717'514.93		822'950.00		898'610.83	
33	Abschreibungen Verwaltungsvermögen	4'876'333.20		5'556'000.00		4'441'609.10	
330	Sachanlagen VV	4'015'333.20		4'430'000.00		3'291'609.10	
3300	Planmässige Abschreibungen Sachanlagen VV	4'015'333.20		4'430'000.00		3'291'609.10	
332	Abschreibungen Immaterielle Anlagen VV	861'000.00		1'126'000.00		1'150'000.00	
3320	Planmässige Abschreibungen immaterielle Anlagen VV	861'000.00		1'126'000.00		1'150'000.00	
34	Finanzaufwand	1'669'350.11		1'277'000.00		1'055'602.45	
340	Zinsaufwand	1'022'604.12		1'221'000.00		987'602.84	
3400	Verzinsung laufende Verbindlichkeiten	605.65		1'000.00		676.10	
3401	Verzinsung kurzfristige Finanzverbindlichkeiten	625'829.95		605'000.00		670'968.20	
3409	Übrige Passivzinsen	396'168.52		615'000.00		315'958.54	
341	Realisierte Kursverluste	622'718.84		2'000.00		1'888.02	
3410	Realisierte Verluste auf Finanzanlagen FV	621'981.95					
3419	Kursverluste Fremdwährungen	736.89		2'000.00		1'888.02	
342	Kapitalbeschaffungs- und Verwaltungskosten	10'607.00		1'000.00		1'500.00	
3420	Kapitalbeschaffung- und verwaltung	10'607.00		1'000.00		1'500.00	
349	Übriger Finanzaufwand	13'420.15		53'000.00		64'611.59	
3499	Übriger Finanzaufwand	13'420.15		53'000.00		64'611.59	

Artengliederung		Rechnung 2025		Budget 2025*		Rechnung 2024	
		Aufwand	Ertrag	Aufwand	Ertrag	Aufwand	Ertrag
35	Einlagen in Spezialfinanzierungen und Fonds	962'994.65		700'200.00		1'238'955.87	
350	Einlagen in Spezialfinanzierungen und Fonds des Fremdkapitals	962'994.65		700'200.00		1'238'955.87	
3500	Einlagen in Spezialfinanzierungen des Fremdkapitals	1'039.65				201'978.83	
3501	Einlagen in Fonds des Fremdkapitals	961'955.00		700'200.00		1'036'977.04	
36	Transferaufwand	203'361'015.69		200'538'456.00		182'608'946.48	
361	Entschädigungen an Gemeinwesen	29'845'155.61		28'844'250.00		27'977'629.77	
3610	Entschädigungen an Bund	255'699.33		149'000.00		266'055.91	
3611	Entschädigungen an Kantone und Konkordate	27'769'373.08		26'006'100.00		26'293'458.46	
3612	Entschädigungen an Gemeinden und Gemeindezweckverbände	1'798'714.20		2'668'150.00		1'396'929.90	
3614	Entschädigungen an öffentliche Unternehmungen	21'369.00		21'000.00		21'185.50	
362	Finanz- und Lastenausgleich	19'661'181.90		19'115'000.00		19'034'884.65	
3621	an Kantone und Konkordate	8'010'453.00		8'015'000.00		7'060'907.00	
3622	an Gemeinden und Gemeindezweckverbände	11'650'728.90		11'100'000.00		11'973'977.65	
363	Beiträge an Gemeinwesen und Dritte	150'327'405.88		148'386'206.00		132'039'949.99	
3630	Beiträge an Bund	4'250'038.70		4'277'800.00		4'122'701.00	
3631	Beiträge an Kantone und Konkordate	636'236.09		641'950.00		614'273.75	
3632	Beiträge an Gemeinden und Gemeindezweckverbände	6'307'147.69		6'083'400.00		5'769'666.61	
3634	Beiträge an öffentliche Unternehmungen	64'052'219.37		57'452'500.00		50'600'315.59	
3635	Beiträge an private Unternehmungen	20'070'651.45		19'419'530.00		18'068'108.35	
3636	Beiträge an private Organisationen ohne Erwerbszweck	6'673'744.89		7'188'313.00		7'647'440.75	

Artengliederung		Rechnung 2025		Budget 2025*		Rechnung 2024	
		Aufwand	Ertrag	Aufwand	Ertrag	Aufwand	Ertrag
3637	Beiträge an private Haushalte	48'337'367.69		53'322'713.00		45'217'443.94	
366	Abschreibungen Investitionsbeiträge	3'521'000.00		3'823'000.00		3'144'999.00	
3660	Planmässige Abschreibungen Investitionsbeiträge	3'521'000.00		3'823'000.00		3'144'999.00	
369	Verschiedener Transferaufwand	6'272.30		370'000.00		411'483.07	
3690	Übriger Transferaufwand	6'272.30		370'000.00		411'483.07	
37	Durchlaufende Beiträge	40'602'645.90		38'668'964.00		42'596'458.95	
370	Durchlaufende Beiträge	40'602'645.90		38'668'964.00		42'596'458.95	
3700	Bund	1'494'360.94		1'459'900.00		1'431'247.38	
3701	Kantone und Konkordate	656'287.50		656'000.00		656'287.50	
3702	Gemeinden und Gemeindezweckverbände	2'484'500.50		2'218'500.00		5'605'323.70	
3704	Öffentliche Unternehmungen	1'141'968.71		1'134'400.00		1'052'032.47	
3705	Private Unternehmungen	1'660'834.60		846'000.00		1'174'856.75	
3706	Private Organisationen ohne Erwerbszweck	820'573.15		833'064.00		801'941.70	
3707	Private Haushalte	32'344'120.50		31'521'100.00		31'874'769.45	
38	Ausserordentlicher Aufwand	2'784'121.85		2'658'900.00		2'750'071.77	
383	Zusätzliche Abschreibungen	2'784'121.85		2'658'900.00		2'750'071.77	
3831	Zusätzliche Abschreibungen vom VV	2'784'121.85		2'658'900.00		2'750'071.77	
39	Interne Verrechnungen	24'200'740.85		23'761'500.00		23'946'990.57	
391	Dienstleistungen	2'618'031.60		2'454'300.00		2'374'206.35	
3910	Dienstleistungen	2'618'031.60		2'454'300.00		2'374'206.35	
392	Pacht, Mieten Benützungskosten	6'171'000.00		6'171'000.00		6'171'100.00	
3920	IV Pacht, Mieten Benützungskosten	6'171'000.00		6'171'000.00		6'171'100.00	

Artengliederung		Rechnung 2025		Budget 2025*		Rechnung 2024	
		Aufwand	Ertrag	Aufwand	Ertrag	Aufwand	Ertrag
393	Betriebs- und Verwaltungskosten	69'498.00		62'500.00		61'736.00	
3930	IV Betriebs- und Verwaltungskosten	69'498.00		62'500.00		61'736.00	
398	Übertragungen	327'356.15		133'100.00		326'512.25	
3980	Übertragungen	327'356.15		133'100.00		326'512.25	
399	Übrige interne Verrechnungen	15'014'855.10		14'940'600.00		15'013'435.97	
3990	Übrige interne Verrechnungen	15'014'855.10		14'940'600.00		15'013'435.97	
4	Ertrag		374'573'236.02		373'280'074.00		355'168'247.70
40	Fiskalertrag		135'755'049.90		135'984'000.00		136'489'575.55
400	Direkte Steuern natürliche Personen		105'517'015.60		103'030'000.00		105'718'950.95
4000	Einkommenssteuern natürliche Personen		83'436'660.05		80'300'000.00		82'595'756.25
4001	Vermögenssteuer natürliche Personen		13'949'253.55		15'030'000.00		14'277'975.50
4002	Quellensteuer natürliche Personen		3'942'280.20		3'400'000.00		4'731'125.25
4004	Kapitalabfindung		4'188'821.80		4'300'000.00		4'114'093.95
401	Direkte Steuern juristische Personen		13'685'434.00		14'370'000.00		12'897'306.00
4010	Gewinnsteuern juristische Personen		12'440'745.10		12'970'000.00		11'532'010.00
4011	Kapitalsteuern juristische Personen		1'244'688.90		1'400'000.00		1'365'296.00
402	Übrige direkte Steuern		4'638'198.20		6'700'000.00		6'100'806.45
4022	Vermögensgewinnsteuern		2'604'832.70		3'500'000.00		3'314'556.70
4023	Vermögensverkehrssteuern		2'033'365.50		3'200'000.00		2'764'449.75
4024	Erbschafts- und Schenkungssteuern						21'800.00
403	Besitz- und Aufwandsteuer		11'914'402.10		11'884'000.00		11'772'512.15
4030	Verkehrsabgaben		11'523'700.10		11'488'000.00		11'383'420.70

Artengliederung		Rechnung 2025		Budget 2025*		Rechnung 2024	
		Aufwand	Ertrag	Aufwand	Ertrag	Aufwand	Ertrag
4031	Schiffssteuer		390'702.00		396'000.00		389'091.45
41	Regalien und Konzessionen		16'604'301.00		7'375'000.00		5'376'063.30
410	Regalien		4'137.85		5'000.00		4'033.75
4100	Regalien		4'137.85		5'000.00		4'033.75
411	Schweiz. Nationalbank		10'855'090.00		2'000'000.00		
4110	Anteil am Reingewinn der SNB		10'855'090.00		2'000'000.00		
412	Konzessionen		2'624'118.00		2'651'000.00		2'640'002.30
4120	Konzessionen		2'624'118.00		2'651'000.00		2'640'002.30
413	Ertragsanteile an Lotterien, Sport-Toto, Wetten		3'120'955.15		2'719'000.00		2'732'027.25
4130	Ertragsanteile an Lotterien, Sport-Toto, Wetten		3'120'955.15		2'719'000.00		2'732'027.25
42	Entgelte		14'539'872.91		14'811'550.00		15'143'555.18
421	Gebühren für Amtshandlungen		5'771'933.11		5'767'100.00		5'743'496.41
4210	Gebühren für Amtshandlungen		5'771'933.11		5'767'100.00		5'743'496.41
423	Schul- und Kursgelder		1'421'995.90		1'746'650.00		1'565'030.40
4230	Schulgelder		1'220'253.90		1'528'800.00		1'377'470.80
4231	Kursgelder		201'742.00		217'850.00		187'559.60
424	Benützungsgebühren und Dienstleistungen		1'267'914.43		1'223'200.00		1'270'647.72
4240	Benützungsgebühren und Dienstleistungen		1'267'914.43		1'223'200.00		1'270'647.72
425	Erlös aus Verkäufen		154'849.26		675'200.00		728'854.22
4250	Verkäufe		154'849.26		675'200.00		728'854.22

Artengliederung		Rechnung 2025		Budget 2025*		Rechnung 2024	
		Aufwand	Ertrag	Aufwand	Ertrag	Aufwand	Ertrag
426	Rückerstattungen		1'696'988.67		1'457'900.00		1'604'538.09
4260	Rückerstattungen Dritter		1'696'988.67		1'457'900.00		1'604'538.09
427	Bussen		4'220'086.74		3'930'000.00		4'218'556.14
4270	Bussen		4'220'086.74		3'930'000.00		4'218'556.14
429	Übrige Entgelte		6'104.80		11'500.00		12'432.20
4290	Übrige Entgelte		6'104.80		11'500.00		12'432.20
43	Übrige Erträge		3'693'700.08		3'719'000.00		3'724'377.26
430	Übrige betriebliche Erträge		1'610'736.24		1'745'800.00		1'704'653.78
4309	Übrige betriebliche Erträge		1'610'736.24		1'745'800.00		1'704'653.78
431	Aktivierung Eigenleistungen		1'190'010.40		1'191'000.00		1'141'891.68
4312	Aktivierbare Projektierungskosten		1'190'010.40		1'191'000.00		1'141'891.68
439	Übrige Erträge		892'953.44		782'200.00		877'831.80
4390	Übrige Erträge		892'953.44		782'200.00		877'831.80
44	Finanzertrag		20'420'238.49		20'581'800.00		21'305'064.03
440	Zinsertrag		771'282.83		965'000.00		954'239.00
4400	Zinsen flüssige Mittel		5'165.30		80'000.00		56'240.25
4401	Zinsen Forderungen und Kontokorrente		522'822.77		420'000.00		441'889.86
4407	Zinsen langfristige Finanzanlagen		223'780.30		285'000.00		245'426.03
4409	Übrige Zinsen von Finanzvermögen		19'514.46		180'000.00		210'682.86
442	Beteiligungsertrag FV		2'283'894.54		2'615'000.00		3'763'680.00
4420	Dividenden		2'283'894.54		2'615'000.00		3'763'680.00

Artengliederung		Rechnung 2025		Budget 2025*		Rechnung 2024	
		Aufwand	Ertrag	Aufwand	Ertrag	Aufwand	Ertrag
444	Wertberichtigungen Anlagen FV		245'637.60				
4440	Wertberichtigungen übrige Finanzanlagen FV		245'637.60				
445	Finanzertrag aus Darlehen und Beteiligungen des VV		298'707.28		329'000.00		308'131.30
4450	Erträge aus Darlehen VV		110'359.28		64'000.00		100'267.30
4451	Erträge aus Beteiligungen VV		188'348.00		265'000.00		207'864.00
446	Finanzertrag von öffentlichen Unternehmungen		12'255'685.94		11'960'000.00		11'624'705.88
4461	Öffentliche Unternehmen der Kantone mit öffentlich-rechtlicher Rechtsform, Konkordate		12'255'685.94		11'960'000.00		11'624'705.88
447	Liegenschaftenertrag VV		4'534'956.20		4'612'800.00		4'500'578.06
4470	Pacht- und Mietzinsen Liegenschaften VV		4'506'880.59		4'612'800.00		4'489'151.41
4479	Übrige Erträge Liegenschaften VV		28'075.61				11'426.65
448	Erträge von gemieteten Liegenschaften		3'245.00				13'961.00
4480	Mietzinse von gemieteten Liegenschaften		3'245.00				13'961.00
449	Übrige Finanzanlagen		26'829.10		100'000.00		139'768.79
4499	Übriger Finanzertrag		26'829.10		100'000.00		139'768.79
45	Entnahmen aus Spezialfinanzierungen und Fonds		466'118.59		1'013'800.00		17'520.15
450	Entnahmen aus Spezialfinanzierungen und Fonds des Fremdkapitals		466'118.59		990'800.00		13'613.75
4500	Entnahmen aus Spezialfinanzierungen des Fremdkapitals		461'118.59		960'800.00		4'113.75
4501	Entnahmen aus Fonds des Fremdkapitals		5'000.00		30'000.00		9'500.00

Artengliederung		Rechnung 2025		Budget 2025*		Rechnung 2024	
		Aufwand	Ertrag	Aufwand	Ertrag	Aufwand	Ertrag
451	Entnahmen aus Spezialfinanzierungen und Fonds des Eigenkapitals				23'000.00		3'906.40
4510	Entnahmen aus Spezialfinanzierungen des Eigenkapitals						3'906.40
4511	Entnahmen aus Fonds des Eigenkapitals				23'000.00		
46	Transferertrag		104'790'568.30		106'264'460.00		103'068'642.71
460	Ertragsanteile		31'264'794.40		31'387'000.00		31'183'153.85
4600	Anteil an Bundeserträgen		31'264'794.40		31'387'000.00		31'183'153.85
461	Entschädigungen von Gemeinwesen		13'684'160.36		14'890'990.00		13'775'642.90
4610	Entschädigungen vom Bund		3'422'513.51		3'572'200.00		2'950'505.00
4611	Entschädigungen von Kantonen und Konkordaten		7'210'155.10		7'754'740.00		7'142'469.40
4612	Entschädigungen von Gemeinden und Gemeindezweckverbänden		3'041'491.75		3'554'050.00		3'672'668.50
4613	Entschädigungen von öffentlichen Sozialversicherungen		10'000.00		10'000.00		10'000.00
462	Finanz- und Lastenausgleich		18'054'175.90		17'830'000.00		17'769'664.51
4620	vom Bund		6'834'798.45		6'970'000.00		6'976'802.31
4622	von Gemeinden und Gemeindezweckverbänden		11'219'377.45		10'860'000.00		10'792'862.20
463	Beiträge von Gemeinwesen und Dritten		41'787'437.64		42'156'470.00		40'340'181.45
4630	Beiträge vom Bund		34'096'619.48		34'650'670.00		33'168'796.76
4631	Beiträge von Kantonen und Konkordaten		93'095.40		152'700.00		81'439.20
4632	Beiträge von Gemeinden und Gemeindezweckverbänden		2'733'051.57		2'484'100.00		2'406'843.10
4635	Beiträge von privaten Unternehmungen		3'620'336.59		3'413'000.00		3'324'134.79

Artengliederung		Rechnung 2025		Budget 2025*		Rechnung 2024	
		Aufwand	Ertrag	Aufwand	Ertrag	Aufwand	Ertrag
4636	Beiträge von privaten Organisationen ohne Erwerbszweck		58'097.95		77'000.00		52'075.20
4637	Beiträge von privaten Haushalten		1'186'236.65		1'379'000.00		1'306'892.40
47	Durchlaufende Beiträge		40'602'645.90		38'668'964.00		42'596'458.95
470	Durchlaufende Beiträge		40'602'645.90		38'668'964.00		42'596'458.95
4700	Durchlaufende Beiträge vom Bund		35'493'439.64		33'860'500.00		37'597'268.85
4701	Durchlaufende Beiträge von Kantonen und Konkordaten		210'516.05		210'000.00		226'316.05
4702	Durchlaufende Beiträge von Gemeinden und Gemeindezweckverbänden		2'251'354.31		2'082'464.00		2'185'064.55
4704	Durchlaufende Beiträge von öffentlichen Unternehmungen		952'325.00		952'000.00		952'325.00
4705	Durchlaufende Beiträge von privaten Unternehmungen		1'695'010.90		1'564'000.00		1'635'484.50
48	Ausserordentlicher Ertrag		13'500'000.00		21'100'000.00		3'500'000.00
489	Entnahmen aus dem Eigenkapital		13'500'000.00		21'100'000.00		3'500'000.00
4894	Entnahme aus finanzpolitischer Reserve		13'500'000.00		21'100'000.00		3'500'000.00
49	Interne Verrechnungen		24'200'740.85		23'761'500.00		23'946'990.57
491	Dienstleistungen		2'687'529.60		2'516'800.00		2'435'942.35
4910	Dienstleistungen		2'687'529.60		2'516'800.00		2'435'942.35
492	Pacht, Mieten, Benützungskosten		6'171'000.00		6'191'000.00		6'171'100.00
4920	Pacht, Mieten, Benützungskosten		6'171'000.00		6'191'000.00		6'171'100.00
498	Übertragungen		322'836.15		128'600.00		321'992.25
4980	Übertragungen		322'836.15		128'600.00		321'992.25

Artengliederung		Rechnung 2025		Budget 2025*		Rechnung 2024	
		Aufwand	Ertrag	Aufwand	Ertrag	Aufwand	Ertrag
499	Übrige interne Verrechnungen		15'019'375.10		14'925'100.00		15'017'955.97
4990	Übrige interne Verrechnungen		15'019'375.10		14'925'100.00		15'017'955.97
	Gesamtergebnis	374'106'596.23	374'573'236.02	371'838'890.00	373'280'074.00	354'712'890.04	355'168'247.70
		466'639.79		1'441'184.00		455'357.66	
		374'573'236.02	374'573'236.02	373'280'074.00	373'280'074.00	355'168'247.70	355'168'247.70

Ausgewählte Budgetarten

* Budgetkredit

Artengliederung		Rechnung 2025		Budget 2025*		Rechnung 2024	
		Ausgaben	Einnahmen	Ausgaben	Einnahmen	Ausgaben	Einnahmen
5	Investitionsausgaben	116'831'911.61		135'534'100.00		75'807'663.76	
50	Sachanlagen	41'103'308.68		51'943'600.00		32'113'389.81	
500	Grundstücke					1'687'755.05	
5000	Grundstücke					1'687'755.05	
501	Strassen/Verkehrswege	6'384'729.39		7'143'000.00		3'663'835.35	
5010	Strassen/Verkehrswege	6'384'729.39		7'143'000.00		3'663'835.35	
502	Wasserbau	22'033'425.60		29'750'000.00		17'342'263.72	
5020	Variante Ost	22'033'425.60		29'750'000.00		17'342'263.72	
504	Hochbauten	12'095'568.62		14'315'000.00		7'997'470.19	
5040	Hochbauten	12'095'568.62		14'315'000.00		7'997'470.19	
506	Mobilien, Informatik, Fahrzeuge	589'585.07		735'600.00		1'422'065.50	
5060	Mobilien	168'838.63		297'000.00		959'673.24	
5061	Informatik (Hardware)	300'675.84		328'600.00			
5062	Fahrzeuge	120'070.60		110'000.00		462'392.26	
51	Investitionen auf Rechnung Dritter	45'924'374.63		51'139'000.00		28'049'170.44	
510	Grundstücke	160.75				75'072.25	
5100	Grundstücke	160.75				75'072.25	
511	Strassen	45'924'213.88		51'139'000.00		27'974'098.19	
5110	Strassen	45'924'213.88		51'139'000.00		27'974'098.19	
52	Immaterielle Anlagen	587'335.80		967'500.00		569'096.90	

Artengliederung		Rechnung 2025		Budget 2025*		Rechnung 2024	
		Ausgaben	Einnahmen	Ausgaben	Einnahmen	Ausgaben	Einnahmen
520	Software	587'335.80		967'500.00		569'096.90	
5200	Software	587'335.80		967'500.00		569'096.90	
54	Darlehen	3'389'262.75		1'650'000.00		59'115.00	
546	Private Organisationen ohne Erwerbszweck	3'327'272.75		1'500'000.00			
5460	Private Organisationen ohne Erwerbszweck	3'327'272.75		1'500'000.00			
547	Private Haushalte	61'990.00		150'000.00		59'115.00	
5470	Studiendarlehen	61'990.00		150'000.00		59'115.00	
55	Beteiligungen und Grundkapitalien	36'288.00					
555	Beteiligungen an privaten Unternehmen	36'288.00					
5550	Beteiligungen an privaten Unternehmen	36'288.00					
56	Eigene Investitionsbeiträge	9'141'324.82		12'320'000.00		6'657'876.75	
562	Gemeinden und Gemeindezweckverbände	3'451'174.75		4'680'000.00		2'030'560.60	
5620	Gemeinden und Gemeindezweckverbände	3'451'174.75		4'680'000.00		2'030'560.60	
564	Öffentliche Unternehmen	4'714'397.07		6'690'000.00		3'661'942.15	
5640	Öffentliche Unternehmen	4'714'397.07		6'690'000.00		3'661'942.15	
565	Private Unternehmen	975'753.00		950'000.00		965'374.00	
5650	Private Unternehmen	975'753.00		950'000.00		965'374.00	
57	Durchlaufende Investitionsbeiträge	16'650'016.93		17'514'000.00		8'359'014.86	
570	Bund	421'146.75		420'000.00		397'321.00	
5700	Bund	421'146.75		420'000.00		397'321.00	

Artengliederung		Rechnung 2025		Budget 2025*		Rechnung 2024	
		Ausgaben	Einnahmen	Ausgaben	Einnahmen	Ausgaben	Einnahmen
572	Gemeinden und Gemeindezweckverbände	7'597'845.98		10'771'000.00		2'619'734.36	
5720	Gemeinde und Gemeindezweckverbände	7'597'845.98		10'771'000.00		2'619'734.36	
574	Öffentliche Unternehmungen	4'458'296.95		4'823'000.00		4'828'323.15	
5740	Öffentliche Unternehmungen	4'458'296.95		4'823'000.00		4'828'323.15	
576	Private Organisationen ohne Erwerbszweck	4'172'727.25		1'500'000.00		513'636.35	
5760	Private Organisationen ohne Erwerbszweck	4'172'727.25		1'500'000.00		513'636.35	
6	Investitionseinnahmen		79'890'187.86		91'754'030.00		50'925'265.26
60	Übertragung von Sachanlagen in das Finanzvermögen		1.00				
609	Übertragung übrige Sachanlagen		1.00				
6090	Übertragung übrige Sachanlagen		1.00				
61	Rückerstattungen		44'395'511.33		49'507'830.00		27'556'750.00
611	Strassen		44'395'511.33		49'507'830.00		27'556'750.00
6110	Strassen		44'395'511.33		49'507'830.00		27'556'750.00
63	Investitionsbeiträge für eigene Rechnung		18'503'227.35		24'378'000.00		14'687'711.20
630	Bund		14'847'289.45		19'339'000.00		11'467'017.70
6300	Bund		14'847'289.45		19'339'000.00		11'467'017.70
631	Kantone und Konkordate		180'000.00		130'000.00		500'000.00
6310	Kantone und Konkordate		180'000.00		130'000.00		500'000.00
632	Gemeinde und Gemeindezweckverbände		3'447'909.90		4'909'000.00		2'642'939.85

Artengliederung		Rechnung 2025		Budget 2025*		Rechnung 2024	
		Ausgaben	Einnahmen	Ausgaben	Einnahmen	Ausgaben	Einnahmen
6320	Gemeinde und Gemeindezweckverbände		3'447'909.90		4'909'000.00		2'642'939.85
635	Private Unternehmungen		28'028.00				77'753.65
6350	Private Unternehmungen		28'028.00				77'753.65
64	Rückzahlung von Darlehen		287'420.30		354'200.00		321'789.20
642	Gemeinde und Gemeindezweckverbände		141'067.00		141'000.00		140'817.00
6420	Gemeinde und Gemeindezweckverbände		141'067.00		141'000.00		140'817.00
644	Öffentliche Unternehmungen		63'257.00		63'200.00		83'271.00
6440	Öffentliche Unternehmungen		63'257.00		63'200.00		83'271.00
647	Private Haushalte		83'096.30		150'000.00		97'701.20
6470	Private Haushalte		83'096.30		150'000.00		97'701.20
67	Durchlaufende Investitionsbeiträge		16'704'027.88		17'514'000.00		8'359'014.86
670	Bund		15'409'676.78		16'090'000.00		7'318'864.41
6700	Bund		15'409'676.78		16'090'000.00		7'318'864.41
672	Gemeinde und Gemeindezweckverbände		1'294'351.10		1'424'000.00		1'040'150.45
6720	Gemeinde und Gemeindezweckverbände		1'294'351.10		1'424'000.00		1'040'150.45
		116'831'911.61	79'890'187.86	135'534'100.00	91'754'030.00	75'807'663.76	50'925'265.26
	Nettoinvestition		36'941'723.75		43'780'070.00		24'882'398.50
		116'831'911.61	116'831'911.61	135'534'100.00	135'534'100.00	75'807'663.76	75'807'663.76

Ausgewählte Budgetarten

* Budgetkredit

Institutionelle Gliederung		Rechnung 2025		Budget 2025*		Rechnung 2024	
		Aufwand	Ertrag	Aufwand	Ertrag	Aufwand	Ertrag
1	Räte/Staatskanzlei	5'926'427.96	1'019'590.77	6'164'750.00	1'061'800.00	5'835'655.99	1'010'294.17
	<i>Nettoergebnis</i>		<i>4'906'837.19</i>		<i>5'102'950.00</i>		<i>4'825'361.82</i>
10	Kantonsrat (Gesetzgebende Behörde)	584'403.13		591'980.00		580'285.47	
	<i>Nettoergebnis</i>		<i>584'403.13</i>		<i>591'980.00</i>		<i>580'285.47</i>
12	Regierungsrat	1'613'608.45	37'685.10	1'581'800.00	30'800.00	1'520'094.20	46'446.90
	<i>Nettoergebnis</i>		<i>1'575'923.35</i>		<i>1'551'000.00</i>		<i>1'473'647.30</i>
14	Staatskanzlei	1'815'008.68	953'140.87	1'961'340.00	1'008'000.00	1'801'178.84	935'725.36
	<i>Nettoergebnis</i>		<i>861'867.81</i>		<i>953'340.00</i>		<i>865'453.48</i>
16	Rechtsdienst	735'743.15		810'830.00		734'325.16	3'571.15
	<i>Nettoergebnis</i>		<i>735'743.15</i>		<i>810'830.00</i>		<i>730'754.01</i>
17	Staatsarchiv	738'183.51	3'909.00	792'400.00	500.00	781'234.07	260.00
	<i>Nettoergebnis</i>		<i>734'274.51</i>		<i>791'900.00</i>		<i>780'974.07</i>
18	Finanzkontrolle	439'481.04	24'855.80	426'400.00	22'500.00	418'538.25	24'290.76
	<i>Nettoergebnis</i>		<i>414'625.24</i>		<i>403'900.00</i>		<i>394'247.49</i>
2	Finanzdepartement	51'382'995.22	224'754'093.88	51'057'450.00	223'410'400.00	49'716'219.36	205'070'416.81
	<i>Nettoergebnis</i>		<i>173'371'098.66</i>		<i>172'352'950.00</i>		<i>155'354'197.45</i>
20	Departementssekretariat	1'926'259.85	4'750.00	1'983'850.00		1'868'600.86	2'301.25
	<i>Nettoergebnis</i>		<i>1'921'509.85</i>		<i>1'983'850.00</i>		<i>1'866'299.61</i>
22	Personalamt	949'028.70	10'354.25	1'117'940.00	3'000.00	931'552.69	17'839.45
	<i>Nettoergebnis</i>		<i>938'674.45</i>		<i>1'114'940.00</i>		<i>913'713.24</i>
24	Finanzverwaltung	40'811'691.71	224'494'485.93	39'941'940.00	223'198'100.00	39'287'085.65	204'794'210.66
	<i>Nettoergebnis</i>		<i>183'682'794.22</i>		<i>183'256'160.00</i>		<i>165'507'125.01</i>
26	Steuerverwaltung	7'696'014.96	244'503.70	8'013'720.00	209'300.00	7'628'980.16	256'065.45
	<i>Nettoergebnis</i>		<i>7'451'511.26</i>		<i>7'804'420.00</i>		<i>7'372'914.71</i>
3	Sicherheits- und Sozialdepartement	111'616'063.60	32'854'284.86	105'143'010.00	32'878'200.00	95'437'033.21	31'186'283.95

Institutionelle Gliederung		Rechnung 2025		Budget 2025*		Rechnung 2024	
		Aufwand	Ertrag	Aufwand	Ertrag	Aufwand	Ertrag
	<i>Nettoergebnis</i>		78'761'778.74		72'264'810.00		64'250'749.26
30	SSD-Departementssekretariat	555'321.34	40.00	621'900.00		571'010.28	71.00
	<i>Nettoergebnis</i>		555'281.34		621'900.00		570'939.28
31	Amt für Justiz	1'877'687.08	1'077'663.92	1'863'800.00	1'041'400.00	1'850'554.63	1'067'810.16
	<i>Nettoergebnis</i>		800'023.16		822'400.00		782'744.47
32	Kantonspolizei/Bevölkerungsschutz	20'034'788.69	16'019'611.35	20'306'450.00	16'093'200.00	18'705'674.44	15'250'520.03
	<i>Nettoergebnis</i>		4'015'177.34		4'213'250.00		3'455'154.41
35	Sozialamt	27'614'067.82	13'239'245.65	27'131'500.00	13'528'900.00	25'795'359.90	12'569'058.57
	<i>Nettoergebnis</i>		14'374'822.17		13'602'600.00		13'226'301.33
36	Staatsanwaltschaft	3'386'405.99	1'730'469.58	3'361'460.00	1'534'200.00	3'588'129.81	1'814'388.45
	<i>Nettoergebnis</i>		1'655'936.41		1'827'260.00		1'773'741.36
38	Gesundheitsamt	58'147'792.68	787'254.36	51'857'900.00	680'500.00	44'926'304.15	484'435.74
	<i>Nettoergebnis</i>		57'360'538.32		51'177'400.00		44'441'868.41
4	Volkswirtschaftsdepartement	89'512'622.86	62'020'830.95	92'605'363.00	60'495'220.00	89'744'083.09	64'014'912.29
	<i>Nettoergebnis</i>		27'491'791.91		32'110'143.00		25'729'170.80
40	Departementssekretariat	43'311'382.17	22'008'883.76	47'678'063.00	22'224'020.00	40'792'932.18	21'206'587.50
	<i>Nettoergebnis</i>		21'302'498.41		25'454'043.00		19'586'344.68
41	Volkswirtschaftsamt	4'777'735.48	2'457'312.20	4'929'800.00	2'419'200.00	4'773'194.77	2'356'943.63
	<i>Nettoergebnis</i>		2'320'423.28		2'510'600.00		2'416'251.14
42	Amt für Arbeit	5'003'390.26	4'195'444.49	4'630'800.00	3'692'300.00	4'630'251.48	3'949'958.16
	<i>Nettoergebnis</i>		807'945.77		938'500.00		680'293.32
43	Amt für Landwirtschaft und Umwelt	36'420'114.95	33'359'190.50	35'366'700.00	32'159'700.00	39'547'704.66	36'501'423.00
	<i>Nettoergebnis</i>		3'060'924.45		3'207'000.00		3'046'281.66
5	Bildungs- und Kulturdepartement	67'743'143.60	15'690'887.99	66'947'460.00	16'620'890.00	65'748'229.83	16'101'415.39
	<i>Nettoergebnis</i>		52'052'255.61		50'326'570.00		49'646'814.44

Institutionelle Gliederung		Rechnung 2025		Budget 2025*		Rechnung 2024	
		Aufwand	Ertrag	Aufwand	Ertrag	Aufwand	Ertrag
50	Departementssekretariat	19'243'689.78	793'188.00	18'929'590.00	1'535'450.00	19'046'510.15	1'435'944.10
	<i>Nettoergebnis</i>		<i>18'450'501.78</i>		<i>17'394'140.00</i>		<i>17'610'566.05</i>
53	Amt für Volks- und Mittelschulen	21'825'466.53	1'094'943.33	21'413'700.00	952'400.00	20'699'814.67	971'133.98
	<i>Nettoergebnis</i>		<i>20'730'523.20</i>		<i>20'461'300.00</i>		<i>19'728'680.69</i>
54	Amt für Berufsbildung	21'985'052.88	11'813'255.26	22'625'220.00	12'798'740.00	21'730'514.72	12'120'101.58
	<i>Nettoergebnis</i>		<i>10'171'797.62</i>		<i>9'826'480.00</i>		<i>9'610'413.14</i>
55	Amt für Kultur und Sport	4'688'934.41	1'989'501.40	3'978'950.00	1'334'300.00	4'271'390.29	1'574'235.73
	<i>Nettoergebnis</i>		<i>2'699'433.01</i>		<i>2'644'650.00</i>		<i>2'697'154.56</i>
6	Bau- und Raumentwicklungsdepartement	44'335'678.61	37'808'379.07	46'254'687.00	38'403'864.00	44'276'416.93	37'297'247.41
	<i>Nettoergebnis</i>		<i>6'527'299.54</i>		<i>7'850'823.00</i>		<i>6'979'169.52</i>
60	Departementssekretariat	703'804.80	5'890.00	634'280.00	2'000.00	654'480.11	4'778.00
	<i>Nettoergebnis</i>		<i>697'914.80</i>		<i>632'280.00</i>		<i>649'702.11</i>
61	Tiefbauamt TBA	6'405'170.76	8'237'331.58	6'455'900.00	8'306'720.00	7'199'160.62	8'208'347.35
	<i>Nettoergebnis</i>	<i>1'832'160.82</i>		<i>1'850'820.00</i>		<i>1'009'186.73</i>	
62	Amt für Wald und Landschaft	11'855'591.35	9'673'355.47	11'915'900.00	9'232'700.00	11'028'992.66	9'065'379.79
	<i>Nettoergebnis</i>		<i>2'182'235.88</i>		<i>2'683'200.00</i>		<i>1'963'612.87</i>
63	Amt für Raumentwicklung und Energie	16'040'954.65	8'866'657.17	17'089'577.00	8'851'144.00	16'168'996.57	8'338'094.12
	<i>Nettoergebnis</i>		<i>7'174'297.48</i>		<i>8'238'433.00</i>		<i>7'830'902.45</i>
64	Hochbauamt HBA	9'330'157.05	11'025'144.85	10'159'030.00	12'011'300.00	9'224'786.97	11'680'648.15
	<i>Nettoergebnis</i>	<i>1'694'987.80</i>		<i>1'852'270.00</i>		<i>2'455'861.18</i>	
9	Gerichte	3'589'664.38	425'168.50	3'666'170.00	409'700.00	3'955'251.63	487'677.68
	<i>Nettoergebnis</i>		<i>3'164'495.88</i>		<i>3'256'470.00</i>		<i>3'467'573.95</i>
91	Obergericht	1'191'934.87	67'014.00	1'245'770.00	100'000.00	1'085'387.30	93'384.50
	<i>Nettoergebnis</i>		<i>1'124'920.87</i>		<i>1'145'770.00</i>		<i>992'002.80</i>
93	Kantonsgericht	2'360'914.19	358'154.50	2'337'900.00	309'700.00	2'830'205.29	394'293.18

Institutionelle Gliederung		Rechnung 2025		Budget 2025*		Rechnung 2024	
		Aufwand	Ertrag	Aufwand	Ertrag	Aufwand	Ertrag
	<i>Nettoergebnis</i>		2'002'759.69		2'028'200.00		2'435'912.11
95	Gerichte allgemein	36'815.32		82'500.00		39'659.04	
	<i>Nettoergebnis</i>		36'815.32		82'500.00		39'659.04
	Gesamtergebnis	374'106'596.23	374'573'236.02	371'838'890.00	373'280'074.00	354'712'890.04	355'168'247.70
		466'639.79		1'441'184.00		455'357.66	
		374'573'236.02	374'573'236.02	373'280'074.00	373'280'074.00	355'168'247.70	355'168'247.70

Ausgewählte Budgetarten

* Budgetkredit

Funktionale Gliederung		Rechnung 2025		Budget 2025*		Rechnung 2024	
		Aufwand	Ertrag	Aufwand	Ertrag	Aufwand	Ertrag
0	ALLGEMEINE VERWALTUNG	29'037'579.85	13'295'942.10	29'755'080.00	13'684'500.00	27'637'476.95	13'382'862.63
01	Legislative und Exekutive	2'198'011.58	37'685.10	2'173'780.00	30'800.00	2'100'379.67	46'446.90
	<i>Nettoergebnis</i>		<i>2'160'326.48</i>		<i>2'142'980.00</i>		<i>2'053'932.77</i>
02	Allgemeine Dienste	26'839'568.27	13'258'257.00	27'581'300.00	13'653'700.00	25'537'097.28	13'336'415.73
	<i>Nettoergebnis</i>		<i>13'581'311.27</i>		<i>13'927'600.00</i>		<i>12'200'681.55</i>
1	ÖFFENTLICHE ORDNUNG UND SICHERHEIT, VERTEIDIGUNG	32'924'099.89	21'479'461.00	33'392'310.00	21'164'300.00	32'103'599.62	20'643'788.45
11	Öffentliche Sicherheit	13'597'001.09	12'357'855.56	14'087'750.00	11'998'000.00	13'309'371.26	12'061'367.31
	<i>Nettoergebnis</i>		<i>1'239'145.53</i>		<i>2'089'750.00</i>		<i>1'248'003.95</i>
12	Rechtssprechung	6'976'070.37	2'155'638.08	7'027'630.00	1'943'900.00	7'543'381.44	2'302'066.13
	<i>Nettoergebnis</i>		<i>4'820'432.29</i>		<i>5'083'730.00</i>		<i>5'241'315.31</i>
13	Strafvollzug	1'595'645.14	218'197.70	1'053'500.00	251'100.00	1'114'913.70	290'894.95
	<i>Nettoergebnis</i>		<i>1'377'447.44</i>		<i>802'400.00</i>		<i>824'018.75</i>
14	Allgemeines Rechtswesen	5'682'087.88	3'190'886.87	5'824'930.00	3'057'200.00	5'680'795.74	3'019'167.29
	<i>Nettoergebnis</i>		<i>2'491'201.01</i>		<i>2'767'730.00</i>		<i>2'661'628.45</i>
15	Feuerwehr	2'610'941.15	2'515'323.52	2'934'500.00	2'884'400.00	2'038'083.36	1'923'404.42
	<i>Nettoergebnis</i>		<i>95'617.63</i>		<i>50'100.00</i>		<i>114'678.94</i>
16	Verteidigung	2'462'354.26	1'041'559.27	2'464'000.00	1'029'700.00	2'417'054.12	1'046'888.35
	<i>Nettoergebnis</i>		<i>1'420'794.99</i>		<i>1'434'300.00</i>		<i>1'370'165.77</i>
2	BILDUNG	63'075'540.99	13'701'386.59	62'989'210.00	15'286'590.00	61'263'643.68	14'527'179.66
21	Obligatorische Schule	3'258'796.41	750'325.55	4'110'220.00	1'406'950.00	3'716'347.88	1'371'296.00
	<i>Nettoergebnis</i>		<i>2'508'470.86</i>		<i>2'703'270.00</i>		<i>2'345'051.88</i>
22	Sonderschulen	10'017'244.32	716'471.75	9'478'530.00	584'500.00	9'025'029.24	612'273.80
	<i>Nettoergebnis</i>		<i>9'300'772.57</i>		<i>8'894'030.00</i>		<i>8'412'755.44</i>
23	Berufliche Grundbildung	18'521'771.34	9'725'925.50	18'869'070.00	10'249'140.00	18'215'347.32	9'853'536.98

Funktionale Gliederung		Rechnung 2025		Budget 2025*		Rechnung 2024	
		Aufwand	Ertrag	Aufwand	Ertrag	Aufwand	Ertrag
	<i>Nettoergebnis</i>		8'795'845.84		8'619'930.00		8'361'810.34
25	Allgemeinbildende Schulen	13'799'415.15	1'109'302.08	13'484'550.00	1'245'900.00	13'434'709.90	1'197'116.63
	<i>Nettoergebnis</i>		12'690'113.07		12'238'650.00		12'237'593.27
26	Höhere Berufsbildung	2'292'356.80		2'200'000.00		2'116'238.80	
	<i>Nettoergebnis</i>		2'292'356.80		2'200'000.00		2'116'238.80
27	Hochschulen	11'974'264.49	15'482.40	11'111'400.00	200.00	11'536'777.96	87.20
	<i>Nettoergebnis</i>		11'958'782.09		11'111'200.00		11'536'690.76
29	Übriges Bildungswesen	3'211'692.48	1'383'879.31	3'735'440.00	1'799'900.00	3'219'192.58	1'492'869.05
	<i>Nettoergebnis</i>		1'827'813.17		1'935'540.00		1'726'323.53
3	KULTUR, SPORT UND FREIZEIT, KIRCHE	7'626'360.41	5'113'447.50	6'547'950.00	4'103'300.00	6'991'299.74	4'471'027.33
31	Kulturerbe	2'028'012.47	1'101'641.20	1'348'750.00	447'000.00	1'656'929.25	664'845.10
	<i>Nettoergebnis</i>		926'371.27		901'750.00		992'084.15
32	Übrige Kultur	3'524'678.10	3'327'125.20	3'320'300.00	2'978'300.00	3'465'951.36	3'122'065.65
	<i>Nettoergebnis</i>		197'552.90		342'000.00		343'885.71
34	Sport und Freizeit	2'073'669.84	684'681.10	1'878'900.00	678'000.00	1'868'419.13	684'116.58
	<i>Nettoergebnis</i>		1'388'988.74		1'200'900.00		1'184'302.55
4	GESUNDHEIT	58'317'577.48	909'766.36	52'030'900.00	803'500.00	45'290'807.66	601'223.74
41	Spitäler, Kranken- und Pflegeheime	54'657'685.98	161'239.35	48'002'000.00	70'000.00	41'938'540.19	51'233.89
	<i>Nettoergebnis</i>		54'496'446.63		47'932'000.00		41'887'306.30
43	Gesundheitsprävention	342'034.35	122'512.00	390'200.00	123'000.00	335'393.36	116'788.00
	<i>Nettoergebnis</i>		219'522.35		267'200.00		218'605.36
49	Übriges Gesundheitswesen	3'317'857.15	626'015.01	3'638'700.00	610'500.00	3'016'874.11	433'201.85
	<i>Nettoergebnis</i>		2'691'842.14		3'028'200.00		2'583'672.26
5	SOZIALE SICHERHEIT	71'033'289.92	35'515'161.20	75'149'413.00	36'254'220.00	66'916'034.25	34'258'914.07
51	Krankheit und Unfall	23'631'239.28	16'487'135.85	28'003'913.00	17'107'895.00	21'775'028.00	16'126'047.85

Funktionale Gliederung		Rechnung 2025		Budget 2025*		Rechnung 2024	
		Aufwand	Ertrag	Aufwand	Ertrag	Aufwand	Ertrag
	<i>Nettoergebnis</i>		7'144'103.43		10'896'018.00		5'648'980.15
53	Alter und Hinterlassene	17'979'096.30	5'159'002.00	18'169'300.00	5'116'125.00	17'616'654.30	4'944'179.00
	<i>Nettoergebnis</i>		12'820'094.30		13'053'175.00		12'672'475.30
54	Familie und Jugend	16'447'817.26	4'246'227.40	15'446'600.00	3'764'000.00	15'000'176.80	3'863'661.45
	<i>Nettoergebnis</i>		12'201'589.86		11'682'600.00		11'136'515.35
55	Arbeitslosigkeit	742'556.19	294'672.55	746'700.00	247'500.00	694'576.56	253'780.40
	<i>Nettoergebnis</i>		447'883.64		499'200.00		440'796.16
56	Soziales Wohnungswesen					3'798.00	
	<i>Nettoergebnis</i>						3'798.00
57	Sozialhilfe und Asylwesen	12'182'580.89	9'328'123.40	12'732'900.00	10'018'700.00	11'775'800.59	9'071'245.37
	<i>Nettoergebnis</i>		2'854'457.49		2'714'200.00		2'704'555.22
59	Übrige Soziale Wohlfahrt	50'000.00		50'000.00		50'000.00	
	<i>Nettoergebnis</i>		50'000.00		50'000.00		50'000.00
6	VERKEHR	31'499'306.66	15'059'970.95	31'887'177.00	15'077'864.00	33'056'577.34	15'205'162.03
61	Strassenverkehr	22'419'393.41	12'921'949.58	22'360'500.00	12'902'720.00	23'209'363.79	13'062'825.35
	<i>Nettoergebnis</i>		9'497'443.83		9'457'780.00		10'146'538.44
62	Öffentlicher Verkehr	9'079'913.25	2'138'021.37	9'526'677.00	2'175'144.00	9'847'213.55	2'142'336.68
	<i>Nettoergebnis</i>		6'941'891.88		7'351'533.00		7'704'876.87
7	UMWELTSCHUTZ UND RAUMORDNUNG	12'175'258.87	9'724'012.17	12'238'700.00	9'142'400.00	14'699'265.95	12'376'500.64
74	Verbauungen	7'581'381.77	7'930'977.86	7'724'100.00	7'572'400.00	7'111'691.49	7'580'479.57
	<i>Nettoergebnis</i>		349'596.09		151'700.00		468'788.08
75	Arten- und Landschaftsschutz	1'438'229.08	928'197.11	1'449'900.00	975'000.00	1'362'677.52	862'869.17
	<i>Nettoergebnis</i>		510'031.97		474'900.00		499'808.35
76	Bekämpfung von Umweltverschmutzung	271'909.23	26'620.00	291'400.00	35'000.00	258'689.15	25'000.00
	<i>Nettoergebnis</i>		245'289.23		256'400.00		233'689.15

Funktionale Gliederung		Rechnung 2025		Budget 2025*		Rechnung 2024	
		Aufwand	Ertrag	Aufwand	Ertrag	Aufwand	Ertrag
77	Übriger Umweltschutz	1'612'045.37	820'367.20	1'377'400.00	540'000.00	4'681'963.19	3'889'201.90
	<i>Nettoergebnis</i>		791'678.17		837'400.00		792'761.29
79	Raumordnung	1'271'693.42	17'850.00	1'395'900.00	20'000.00	1'284'244.60	18'950.00
	<i>Nettoergebnis</i>		1'253'843.42		1'375'900.00		1'265'294.60
8	VOLKSWIRTSCHAFT	44'075'244.63	59'162'274.89	43'993'150.00	49'035'400.00	43'399'260.95	47'276'535.69
81	Landwirtschaft	34'181'767.31	32'138'368.60	33'397'900.00	31'254'100.00	34'323'865.07	32'263'326.10
	<i>Nettoergebnis</i>		2'043'398.71		2'143'800.00		2'060'538.97
82	Forstwirtschaft	2'399'242.30	416'363.20	2'334'400.00	317'800.00	2'146'734.85	232'834.15
	<i>Nettoergebnis</i>		1'982'879.10		2'016'600.00		1'913'900.70
83	Jagd und Fischerei	692'667.44	658'327.30	651'000.00	628'100.00	635'582.85	641'056.90
	<i>Nettoergebnis</i>		34'340.14		22'900.00	5'474.05	
85	Industrie, Gewerbe, Handel	6'801'567.58	2'838'439.85	7'104'850.00	2'375'400.00	5'770'712.79	2'000'233.21
	<i>Nettoergebnis</i>		3'963'127.73		4'729'450.00		3'770'479.58
86	Banken		20'097'442.94		11'460'000.00		8'664'705.88
	<i>Nettoergebnis</i>	20'097'442.94		11'460'000.00		8'664'705.88	
87	Brennstoffe und Energie		3'013'333.00	505'000.00	3'000'000.00	522'365.39	3'474'379.45
	<i>Nettoergebnis</i>	3'013'333.00		2'495'000.00		2'952'014.06	
9	FINANZEN UND STEUERN	24'342'337.53	200'611'813.26	23'855'000.00	208'728'000.00	23'354'923.90	192'425'053.46
91	Steuern	-250'670.30	120'399'506.22	550'000.00	120'680'000.00	308'967.62	121'383'486.38
	<i>Nettoergebnis</i>	120'650'176.52		120'130'000.00		121'074'518.76	
93	Finanz- und Lastenausgleich	20'229'506.35	31'278'956.45	19'365'000.00	38'520'000.00	19'297'409.15	20'687'734.20
	<i>Nettoergebnis</i>	11'049'450.10		19'155'000.00		1'390'325.05	
94	Ertragsanteile an Bundeseinnahmen		28'523'335.09		28'810'000.00		28'567'212.24
	<i>Nettoergebnis</i>	28'523'335.09		28'810'000.00		28'567'212.24	
95	Übrige Ertragsanteile	2'815'125.40	16'816'969.75	2'840'000.00	16'872'000.00	2'854'497.32	16'815'459.34

Funktionale Gliederung		Rechnung 2025		Budget 2025*		Rechnung 2024	
		Aufwand	Ertrag	Aufwand	Ertrag	Aufwand	Ertrag
	<i>Nettoergebnis</i>	<i>14'001'844.35</i>		<i>14'032'000.00</i>		<i>13'960'962.02</i>	
96	Vermögens- und Schuldenverwaltung	1'548'376.08	3'593'045.75	1'100'000.00	3'846'000.00	894'049.81	4'971'161.30
	<i>Nettoergebnis</i>	<i>2'044'669.67</i>		<i>2'746'000.00</i>		<i>4'077'111.49</i>	
	Gesamtergebnis	374'106'596.23	374'573'236.02	371'838'890.00	373'280'074.00	354'712'890.04	355'168'247.70
		466'639.79		1'441'184.00		455'357.66	
		374'573'236.02	374'573'236.02	373'280'074.00	373'280'074.00	355'168'247.70	355'168'247.70

Ausgewählte Budgetarten

* Budgetkredit

Institutionelle Gliederung		Rechnung 2025		Budget 2025*		Rechnung 2024	
		Ausgaben	Einnahmen	Ausgaben	Einnahmen	Ausgaben	Einnahmen
2	Finanzdepartement	725'871.34	1.00	889'900.00		509'477.55	
	<i>Nettoinvestition</i>		725'870.34		889'900.00		509'477.55
24	Finanzverwaltung	336'740.19	1.00	328'600.00			
	<i>Nettoinvestition</i>		336'739.19		328'600.00		
26	Steuerverwaltung	389'131.15		561'300.00		509'477.55	
	<i>Nettoinvestition</i>		389'131.15		561'300.00		509'477.55
3	Sicherheits- und Sozialdepartement	1'731'362.02		3'402'400.00		952'794.69	
	<i>Nettoinvestition</i>		1'731'362.02		3'402'400.00		952'794.69
32	Kantonspolizei/Bevölkerungsschutz	289'132.88		407'000.00		952'794.69	
	<i>Nettoinvestition</i>		289'132.88		407'000.00		952'794.69
36	Staatsanwaltschaft			8'400.00			
	<i>Nettoinvestition</i>				8'400.00		
38	Gesundheitsamt	1'442'229.14		2'987'000.00			
	<i>Nettoinvestition</i>		1'442'229.14		2'987'000.00		
4	Volkswirtschaftsdepartement	10'832'270.63	5'844'290.00	6'344'000.00	3'014'000.00	3'281'205.70	2'170'529.35
	<i>Nettoinvestition</i>		4'987'980.63		3'330'000.00		1'110'676.35
40	Departementssekretariat	738'201.23		870'000.00		279'000.00	
	<i>Nettoinvestition</i>		738'201.23		870'000.00		279'000.00
41	Volkswirtschaftsamt	7'921'146.75	4'787'941.00	3'420'000.00	2'114'000.00	910'957.35	1'104'274.35
	<i>Nettoinvestition</i>		3'133'205.75		1'306'000.00	193'317.00	
43	Amt für Landwirtschaft und Umwelt	2'172'922.65	1'056'349.00	2'054'000.00	900'000.00	2'091'248.35	1'066'255.00
	<i>Nettoinvestition</i>		1'116'573.65		1'154'000.00		1'024'993.35
5	Bildungs- und Kulturdepartement	61'990.00	83'096.30	150'000.00	150'000.00	59'115.00	97'701.20
	<i>Nettoinvestition</i>	21'106.30				38'586.20	

Institutionelle Gliederung		Rechnung 2025		Budget 2025*		Rechnung 2024	
		Ausgaben	Einnahmen	Ausgaben	Einnahmen	Ausgaben	Einnahmen
50	Departementssekretariat <i>Nettoinvestition</i>	61'990.00 21'106.30	83'096.30	150'000.00	150'000.00	59'115.00 38'586.20	97'701.20
6	Bau- und Raumentwicklungsdepartement <i>Nettoinvestition</i>	103'480'417.62	73'962'800.56	124'731'000.00	88'590'030.00	71'005'070.82	48'657'034.71
61	Tiefbauamt TBA <i>Nettoinvestition</i>	52'296'533.87	45'203'686.48 7'092'847.39	58'137'000.00	50'660'830.00 7'476'170.00	32'175'398.05	28'394'758.90 3'780'639.15
62	Amt für Wald und Landschaft <i>Nettoinvestition</i>	39'075'744.98	28'742'449.08 10'333'295.90	52'134'000.00	37'919'000.00 14'215'000.00	29'137'568.98	20'164'561.16 8'973'007.82
63	Amt für Raumentwicklung und Energie <i>Nettoinvestition</i>	44'570.15	16'665.00 27'905.15	145'000.00	10'200.00 134'800.00	97'252.55	30'771.00 66'481.55
64	Hochbauamt HBA <i>Nettoinvestition</i>	12'063'568.62	12'063'568.62	14'315'000.00	14'315'000.00	9'594'851.24	66'943.65 9'527'907.59
9	Gerichte <i>Nettoinvestition</i>			16'800.00			
91	Obergericht <i>Nettoinvestition</i>			8'400.00	16'800.00 8'400.00		
93	Kantonsgericht <i>Nettoinvestition</i>			8'400.00	8'400.00		
	Nettoinvestition	116'831'911.61	79'890'187.86	135'534'100.00	91'754'030.00	75'807'663.76	50'925'265.26
			36'941'723.75		43'780'070.00		24'882'398.50
		116'831'911.61	116'831'911.61	135'534'100.00	135'534'100.00	75'807'663.76	75'807'663.76

Ausgewählte Budgetarten

* Budgetkredit

Erfolgsrechnung

Institutionelle Gliederung		Rechnung 2025		Budget 2025*		Rechnung 2024	
		Aufwand	Ertrag	Aufwand	Ertrag	Aufwand	Ertrag
1	Räte/Staatskanzlei	5'926'427.96	1'019'590.77	6'164'750.00	1'061'800.00	5'835'655.99	1'010'294.17
	<i>Nettoergebnis</i>		<i>4'906'837.19</i>		<i>5'102'950.00</i>		<i>4'825'361.82</i>
10	Kantonsrat (Gesetzgebende Behörde)	584'403.13		591'980.00		580'285.47	
	<i>Nettoergebnis</i>		<i>584'403.13</i>		<i>591'980.00</i>		<i>580'285.47</i>
100	Kantonsrat	584'403.13		591'980.00		580'285.47	
1000	Kantonsrat	584'403.13		591'980.00		580'285.47	
	<i>Nettoergebnis</i>		<i>584'403.13</i>		<i>591'980.00</i>		<i>580'285.47</i>
3000.10	Sitzungsgelder Kommissionen	162'737.50		160'893.00		163'588.50	
3010.00	Personal: Besoldungen	106'188.35		105'400.00		104'117.10	
3040.00	Familienzulagen	2'250.00		2'300.00		2'250.00	
3050.00	Sozialversicherungsbeiträge AHV, IV, EO, ALV	17'183.95		20'200.00		17'980.40	
3051.00	Personalversicherungsbeiträge	10'554.70		9'700.00		10'297.55	
3053.00	Kranken- und Unfallversicherungsprämien	743.00		700.00		729.05	
3090.00	Aus-/Weiterbildung, Kurse	160.00		2'000.00		1'675.00	
3100.00	Büromaterial, Drucksachen	2'925.00		3'500.00		2'365.55	
3103.00	Fachzeitschriften, Literatur, Mediothek, Bibliothek	210.00		200.00		420.00	
3110.00	Büromobiliar/-maschinen/-geräte: Neu- und Ersatzanschaffungen	86.80		4'300.00		799.50	
3113.01	Informatikanschaffungen (Hardware)	13'990.25		13'750.00		19'852.25	
3130.00	Telefon-/Anschlussgebühren	250.00		250.00		250.00	
3130.05	Porti	164.90		500.00		24.80	
3130.30	Arbeiten durch Dritte: Datenschutzstelle	94'220.60		85'000.00		85'474.20	
3133.05	Informatikaufwand	31'342.00		37'100.00		34'960.00	
3161.00	Fahrzeug-, Apparate- und Gerätemieten	1'043.00					

Institutionelle Gliederung		Rechnung 2025		Budget 2025*		Rechnung 2024	
		Aufwand	Ertrag	Aufwand	Ertrag	Aufwand	Ertrag
3170.00	Reise- und Spesenentschädigungen	37'718.10		35'687.00		37'897.83	
3170.01	Repräsentationsentschädigungen	4'800.00		4'800.00		4'800.00	
3170.05	Feierlichkeiten, Empfänge, Ehrenkosten	31'296.98		39'000.00		26'265.74	
3635.03	Periodische Beitragsleistungen: Konferenzen	1'338.00		1'500.00		1'338.00	
3635.04	Fraktionsentschädigungen	23'400.00		23'400.00		23'400.00	
3920.01	Verrechnung Raumaufwand	41'800.00		41'800.00		41'800.00	
12	Regierungsrat	1'613'608.45	37'685.10	1'581'800.00	30'800.00	1'520'094.20	46'446.90
	<i>Nettoergebnis</i>		<i>1'575'923.35</i>		<i>1'551'000.00</i>		<i>1'473'647.30</i>
120	Regierungsrat	1'613'608.45	37'685.10	1'581'800.00	30'800.00	1'520'094.20	46'446.90
1200	Regierungsrat	1'613'608.45	37'685.10	1'581'800.00	30'800.00	1'520'094.20	46'446.90
	<i>Nettoergebnis</i>		<i>1'575'923.35</i>		<i>1'551'000.00</i>		<i>1'473'647.30</i>
3000.00	Behördenbesoldung/Gerichtspräsidium	1'015'872.00		1'015'900.00		1'015'872.00	
3040.00	Familienzulagen	8'600.00		8'400.00		8'900.00	
3049.05	Funktionszulage	12'000.00		12'000.00		12'000.00	
3050.00	Sozialversicherungsbeiträge AHV, IV, EO, ALV	77'133.05		77'000.00		79'440.75	
3051.00	Personalversicherungsbeiträge	173'064.65		158'600.00		168'593.15	
3053.00	Kranken- und Unfallversicherungsprämien	6'734.10		6'500.00		6'734.10	
3060.00	Besoldungsnachgenuss	236'383.80		234'000.00		236'383.80	
3060.01	Entnahme Rückstellung Besoldungsnachgenuss	-236'383.80		-234'000.00		-236'383.80	
3090.00	Aus-/Weiterbildung, Kurse	10'738.00		10'000.00		10'000.00	
3113.01	Informatikanschaffungen (Hardware)	59.00				2'540.00	
3130.20	Arbeiten durch Dritte	79'971.35		40'000.00			
3133.05	Informatikaufwand	15'720.00		17'600.00		15'970.00	
3170.00	Reise- und Spesenentschädigungen	75'332.40		80'000.00		75'075.68	
3170.05	Feierlichkeiten, Empfänge, Ehrenkosten	52'074.90		57'000.00		43'600.52	

Institutionelle Gliederung		Rechnung 2025		Budget 2025*		Rechnung 2024	
		Aufwand	Ertrag	Aufwand	Ertrag	Aufwand	Ertrag
3635.03	Periodische Beitragsleistungen: Konferenzen	51'109.00		63'600.00		46'168.00	
3920.01	Verrechnung Raumaufwand	35'200.00		35'200.00		35'200.00	
4260.01	Vergütungen Verwaltungsratsmandate		37'685.10		30'800.00		46'446.90
14	Staatskanzlei	1'815'008.68	953'140.87	1'961'340.00	1'008'000.00	1'801'178.84	935'725.36
	<i>Nettoergebnis</i>		<i>861'867.81</i>		<i>953'340.00</i>		<i>865'453.48</i>
140	Kanzleistab	630'064.22		631'640.00		639'153.65	
1400	Stab und Information	630'064.22		631'640.00		639'153.65	
	<i>Nettoergebnis</i>		<i>630'064.22</i>		<i>631'640.00</i>		<i>639'153.65</i>
3010.00	Personal: Besoldungen	422'604.60		423'500.00		417'781.05	
3010.05	Aushilfspersonal: Löhne			1'000.00		137.50	
3010.90	Lohnausfallentschädigungen: Versicherungsleistung	-231.80					
3040.00	Familienzulagen	2'400.00		1'200.00		1'700.00	
3049.05	Funktions- und Pikettzulagen	37.50				145.20	
3050.00	Sozialversicherungsbeiträge AHV, IV, EO, ALV	32'734.45		32'900.00		32'413.75	
3051.00	Personalversicherungsbeiträge	55'627.20		52'700.00		54'915.00	
3053.00	Kranken- und Unfallversicherungsprämien	2'775.25		2'800.00		2'751.30	
3090.00	Aus-/Weiterbildung, Kurse	2'729.00		2'000.00		2'000.00	
3100.00	Büromaterial, Drucksachen	130.47		1'600.00			
3103.00	Fachzeitschriften, Literatur, Mediothek, Bibliothek	548.00		800.00		672.00	
3113.01	Informatikanschaffungen (Hardware)					3'392.55	
3130.00	Telefon-/Anschlussgebühren	1'007.70		1'000.00		958.40	
3130.20	Arbeiten durch Dritte	30'964.10		30'000.00		45'940.75	
3133.05	Informatikaufwand	38'693.12		41'800.00		37'400.00	
3161.00	Fahrzeug-, Apparate- und Gerätemieten			200.00			

Institutionelle Gliederung		Rechnung 2025		Budget 2025*		Rechnung 2024	
		Aufwand	Ertrag	Aufwand	Ertrag	Aufwand	Ertrag
3170.00	Reise- und Spesenentschädigungen	1'485.27		1'000.00		1'277.64	
3170.05	Feierlichkeiten, Empfänge, Ehrenkosten	2'842.60		3'000.00		1'999.97	
3199.00	Verschiedener Sachaufwand			500.00			
3630.05	Periodische Beitragsleistungen an Bund	1'000.00		1'000.00		1'000.00	
3631.20	Beiträge für LIS/GIS	876.70		800.00		861.30	
3631.25	Periodische Beitragsleistungen an Kantone	5'100.06		5'900.00		5'067.24	
3635.03	Periodische Beitragsleistungen: Konferenzen	2'240.00		1'440.00		2'240.00	
3920.01	Verrechnung Raumaufwand	26'500.00		26'500.00		26'500.00	
142	Kanzleisekretariat	1'184'944.46	953'140.87	1'329'700.00	1'008'000.00	1'162'025.19	935'725.36
1420	Sekretariat Regierungsrat und Kantonsrat	297'242.33	56'869.40	304'900.00	13'000.00	302'607.54	21'189.00
	<i>Nettoergebnis</i>		<i>240'372.93</i>		<i>291'900.00</i>		<i>281'418.54</i>
3010.00	Personal: Besoldungen	197'020.10		194'200.00		203'145.40	
3010.90	Lohnausfallentschädigungen: Versicherungsleistung	-9'929.10				-14'243.80	
3040.00	Familienzulagen	1'350.00		1'400.00		1'450.00	
3050.00	Sozialversicherungsbeiträge AHV, IV, EO, ALV	15'121.95		15'300.00		15'238.75	
3051.00	Personalversicherungsbeiträge	21'246.15		17'000.00		21'635.95	
3053.00	Kranken- und Unfallversicherungsprämien	1'287.80		1'300.00		1'297.00	
3090.00	Aus-/Weiterbildung, Kurse			2'000.00		525.00	
3099.00	Sonstiger Personalaufwand	200.00					
3100.00	Büromaterial, Drucksachen	7'539.23		8'000.00		8'662.49	
3103.00	Fachzeitschriften, Literatur, Mediothek, Bibliothek			200.00		70.00	
3110.00	Büromobiliar/-maschinen/-geräte: Neu- und Ersatzanschaffungen	2'001.85		800.00		557.05	
3130.05	Porti	-204.75		3'000.00		4'568.30	
3133.05	Informatikaufwand	23'805.00		24'600.00		22'061.00	

Institutionelle Gliederung		Rechnung 2025		Budget 2025*		Rechnung 2024	
		Aufwand	Ertrag	Aufwand	Ertrag	Aufwand	Ertrag
3161.00	Fahrzeug-, Apparate- und Gerätemieten					560.00	
3170.00	Reise- und Spesenentschädigungen	704.10		500.00		444.40	
3181.00	Abschreibungen, Erlasse auf Forderungen	500.00				36.00	
3920.01	Verrechnung Raumaufwand	36'600.00		36'600.00		36'600.00	
4210.00	Gebühreneinnahmen		56'854.40		13'000.00		21'164.00
4250.00	Drucksachenverkäufe		24.00				25.00
4390.00	Verschiedene Einnahmen Dritte		-9.00				
1422	Amtsblatt	392'721.83	344'531.28	439'600.00	335'000.00	376'620.95	364'575.07
	<i>Nettoergebnis</i>		<i>48'190.55</i>		<i>104'600.00</i>		<i>12'045.88</i>
3100.00	Büromaterial, Drucksachen	1'049.03		1'000.00		1'177.50	
3102.00	Abonnementsverwaltung	4'142.91		15'000.00		13'088.98	
3102.01	Druckkosten für öffentliche Publikationen (Publikationsgebühren)	269'995.77		260'000.00		253'782.63	
3130.05	Porti	98'463.79		100'000.00		97'273.69	
3130.10	Bank- und Postkontogebühren	150.16		1'000.00		599.37	
3133.05	Informatikaufwand	18'920.17		62'600.00		10'698.78	
4240.11	Inserate und amtliche Publikationen		148'342.45		140'000.00		162'179.46
4240.12	Abonnemente Amtsblatt		196'188.83		195'000.00		202'395.61
1423	Passbüro	494'980.30	551'740.19	585'200.00	660'000.00	482'796.70	549'961.29
	<i>Nettoergebnis</i>	<i>56'759.89</i>		<i>74'800.00</i>		<i>67'164.59</i>	
3010.00	Personal: Besoldungen	146'012.60		170'800.00		140'789.40	
3040.00	Familienzulagen	4'800.00		4'800.00		4'200.00	
3050.00	Sozialversicherungsbeiträge AHV, IV, EO, ALV	11'504.80		13'400.00		11'093.45	
3051.00	Personalversicherungsbeiträge	13'022.25		14'300.00		12'721.15	
3053.00	Kranken- und Unfallversicherungsprämien	979.00		1'100.00		945.35	
3090.00	Aus-/Weiterbildung, Kurse	400.00		1'500.00		750.00	

Institutionelle Gliederung		Rechnung 2025		Budget 2025*		Rechnung 2024	
		Aufwand	Ertrag	Aufwand	Ertrag	Aufwand	Ertrag
3100.00	Büromaterial, Drucksachen	943.45		800.00		511.15	
3101.00	Anschaffung von Formularen (Ausweise)	285'842.20		350'000.00		284'206.50	
3113.01	Informatikanschaffungen (Hardware)					183.20	
3133.05	Informatikaufwand	19'491.00		16'300.00		15'469.00	
3161.00	Fahrzeug-, Apparate- und Gerätemieten	186.00		200.00		118.00	
3170.00	Reise- und Spesenentschädigungen	699.00		500.00		709.50	
3611.01	Entschädigung Kanton Luzern für Notpässe	1'500.00		1'500.00		1'500.00	
3635.03	Periodische Beitragsleistungen: Konferenzen	600.00		1'000.00		600.00	
3920.01	Verrechnung Raumaufwand	9'000.00		9'000.00		9'000.00	
4210.00	Gebühreneinnahmen		551'740.19		660'000.00		549'961.29
16	Rechtsdienst	735'743.15		810'830.00		734'325.16	3'571.15
	<i>Nettoergebnis</i>		<i>735'743.15</i>		<i>810'830.00</i>		<i>730'754.01</i>
160	Rechtsdienst	735'743.15		810'830.00		734'325.16	3'571.15
1600	Rechtsdienst	735'743.15		810'830.00		734'325.16	3'571.15
	<i>Nettoergebnis</i>		<i>735'743.15</i>		<i>810'830.00</i>		<i>730'754.01</i>
3010.00	Personal: Besoldungen	511'563.90		509'500.00		486'604.75	
3040.00	Familienzulagen	8'400.00		7'800.00		8'099.95	
3049.05	Funktions- und Pikettzulagen	17.05				79.30	
3050.00	Sozialversicherungsbeiträge AHV, IV, EO, ALV	39'951.25		39'700.00		38'029.55	
3051.00	Personalversicherungsbeiträge	61'439.05		57'400.00		58'692.55	
3053.00	Kranken- und Unfallversicherungsprämien	3'395.05		3'400.00		3'231.50	
3090.00	Aus-/Weiterbildung, Kurse	3'152.00		7'200.00		2'154.45	
3099.00	Sonstiger Personalaufwand	200.00					
3100.00	Büromaterial, Drucksachen	5'863.80		9'830.00		585.50	

Institutionelle Gliederung		Rechnung 2025		Budget 2025*		Rechnung 2024	
		Aufwand	Ertrag	Aufwand	Ertrag	Aufwand	Ertrag
3102.02	Abstimmungen: Druckkosten, Erläuterungen und Abstimmungsmaterial	29'180.50		115'800.00		76'195.08	
3103.00	Fachzeitschriften, Literatur, Mediothek, Bibliothek	2'714.25		3'300.00		1'688.58	
3110.00	Büromobiliar/-maschinen/-geräte: Neu- und Ersatzanschaffungen	428.60		300.00		24.75	
3113.01	Informatikanschaffungen (Hardware)	75.00				2'103.20	
3130.00	Telefon-/Anschlussgebühren	250.00		400.00		250.00	
3130.05	Porti	20.40		100.00		20.20	
3133.05	Informatikaufwand	47'957.00		34'700.00		35'517.00	
3133.06	Informatikaufwand übrige	657.40					
3150.00	Büromobiliar/-maschinen/-geräte: Unterhalt und Reparaturen			400.00			
3161.00	Fahrzeug-, Apparate- und Gerätemieten	409.00		400.00		327.00	
3170.00	Reise- und Spesenentschädigungen	992.20		1'500.00		2'260.50	
3631.20	Beiträge für LIS/GIS	876.70		900.00		861.30	
3635.03	Periodische Beitragsleistungen: Konferenzen	200.00		200.00		200.00	
3920.01	Verrechnung Raumaufwand	18'000.00		18'000.00		17'400.00	
4390.00	Verschiedene Einnahmen Dritte						3'571.15
17	Staatsarchiv	738'183.51	3'909.00	792'400.00	500.00	781'234.07	260.00
	<i>Nettoergebnis</i>		<i>734'274.51</i>		<i>791'900.00</i>		<i>780'974.07</i>
170	Staatsarchiv	738'183.51	3'909.00	792'400.00	500.00	781'234.07	260.00
1700	Staatsarchiv	738'183.51	3'909.00	792'400.00	500.00	781'234.07	260.00
	<i>Nettoergebnis</i>		<i>734'274.51</i>		<i>791'900.00</i>		<i>780'974.07</i>
3010.00	Personal: Besoldungen	413'772.90		432'000.00		421'103.20	
3010.05	Aushilfspersonal: Löhne			10'000.00		6'507.45	
3040.00	Familienzulagen	6'200.00		4'800.00		4'300.00	

Institutionelle Gliederung		Rechnung 2025		Budget 2025*		Rechnung 2024	
		Aufwand	Ertrag	Aufwand	Ertrag	Aufwand	Ertrag
3050.00	Sozialversicherungsbeiträge AHV, IV, EO, ALV	32'603.55		34'800.00		33'693.60	
3051.00	Personalversicherungsbeiträge	46'442.95		45'000.00		46'444.35	
3053.00	Kranken- und Unfallversicherungsprämien	2'776.65		3'000.00		2'869.25	
3090.00	Aus-/Weiterbildung, Kurse	394.83		2'500.00		1'422.70	
3100.00	Büromaterial, Drucksachen	1'851.23		2'000.00		1'106.52	
3103.00	Fachzeitschriften, Literatur, Mediothek, Bibliothek	2'827.05		3'000.00		2'055.00	
3110.00	Büromobiliar/-maschinen/-geräte: Neu- und Ersatzanschaffungen			10'000.00			
3113.01	Informatikanschaffungen (Hardware)	195.00				1'525.00	
3130.00	Telefon-/Anschlussgebühren	250.00		500.00		250.00	
3130.05	Porti	38.20		100.00		37.35	
3130.20	Arbeiten durch Dritte	44'381.65		44'000.00		34'143.80	
3130.21	Arbeiten durch Dritte: Zivildienste					3'210.00	
3133.05	Informatikaufwand	87'460.00		100'800.00		123'774.75	
3170.00	Reise- und Spesenentschädigungen	1'323.50		2'000.00		1'373.10	
3630.05	Periodische Beitragsleistungen an Bund	6'776.00		6'800.00		6'628.00	
3635.03	Periodische Beitragsleistungen: Konferenzen	1'790.00		2'000.00		1'690.00	
3920.01	Verrechnung Raumaufwand	89'100.00		89'100.00		89'100.00	
4260.00	Div. Rückerstattungen/Regresse		3'000.00				
4390.00	Verschiedene Einnahmen Dritte		909.00		500.00		260.00
18	Finanzkontrolle	439'481.04	24'855.80	426'400.00	22'500.00	418'538.25	24'290.76
	<i>Nettoergebnis</i>		<i>414'625.24</i>		<i>403'900.00</i>		<i>394'247.49</i>
180	Finanzkontrolle	439'481.04	24'855.80	426'400.00	22'500.00	418'538.25	24'290.76
1800	Finanzkontrolle	439'481.04	24'855.80	426'400.00	22'500.00	418'538.25	24'290.76
	<i>Nettoergebnis</i>		<i>414'625.24</i>		<i>403'900.00</i>		<i>394'247.49</i>

Institutionelle Gliederung		Rechnung 2025		Budget 2025*		Rechnung 2024	
		Aufwand	Ertrag	Aufwand	Ertrag	Aufwand	Ertrag
3010.00	Personal: Besoldungen	311'160.70		300'700.00		301'694.75	
3050.00	Sozialversicherungsbeiträge AHV, IV, EO, ALV	24'363.10		23'600.00		23'704.95	
3051.00	Personalversicherungsbeiträge	30'002.10		26'400.00		28'413.30	
3053.00	Kranken- und Unfallversicherungsprämien	2'071.55		2'000.00		2'007.90	
3090.00	Aus-/Weiterbildung, Kurse	3'742.10		10'000.00		10'400.00	
3100.00	Büromaterial, Drucksachen			500.00			
3103.00	Fachzeitschriften, Literatur, Mediothek, Bibliothek	1'251.99		800.00		1'227.85	
3110.00	Büromobiliar/-maschinen/-geräte: Neu- und Ersatzanschaffungen					694.05	
3113.01	Informatikanschaffungen (Hardware)	1'392.00					
3130.00	Telefon-/Anschlussgebühren	250.00		300.00		250.00	
3130.05	Porti	2.00		100.00		8.70	
3130.20	Arbeiten durch Dritte	39'294.40		35'000.00		21'111.95	
3132.25	Arbeiten durch Dritte: Zulassung					1'517.00	
3133.05	Informatikaufwand	8'930.00		8'400.00		7'160.00	
3170.00	Reise- und Spesenentschädigungen	1'421.10		3'000.00		2'247.80	
3635.03	Periodische Beitragsleistungen: Konferenzen	800.00		800.00		800.00	
3920.01	Verrechnung Raumaufwand	14'800.00		14'800.00		17'300.00	
4309.00	Arbeiten für Dritte		17'688.00		15'500.00		17'188.00
4312.00	Rückvergütung Nationalstrasse		7'167.80		7'000.00		7'102.76
2	Finanzdepartement	51'382'995.22	224'754'093.88	51'057'450.00	223'410'400.00	49'716'219.36	205'070'416.81
	<i>Nettoergebnis</i>	<i>173'371'098.66</i>		<i>172'352'950.00</i>		<i>155'354'197.45</i>	
20	Departementssekretariat	1'926'259.85	4'750.00	1'983'850.00		1'868'600.86	2'301.25
	<i>Nettoergebnis</i>		<i>1'921'509.85</i>		<i>1'983'850.00</i>		<i>1'866'299.61</i>
200	Departementssekretariat	1'926'259.85	4'750.00	1'983'850.00		1'868'600.86	2'301.25

Institutionelle Gliederung		Rechnung 2025		Budget 2025*		Rechnung 2024	
		Aufwand	Ertrag	Aufwand	Ertrag	Aufwand	Ertrag
2000	Departementsdienste FD	1'926'259.85	4'750.00	1'983'850.00		1'868'600.86	2'301.25
	<i>Nettoergebnis</i>		<i>1'921'509.85</i>		<i>1'983'850.00</i>		<i>1'866'299.61</i>
3010.00	Personal: Besoldungen	289'297.30		355'800.00		253'095.10	
3040.00	Familienzulagen			1'200.00		1'200.00	
3050.00	Sozialversicherungsbeiträge AHV, IV, EO, ALV	22'426.95		27'700.00		19'641.25	
3051.00	Personalversicherungsbeiträge	34'913.95		38'900.00		30'533.60	
3053.00	Kranken- und Unfallversicherungsprämien	1'902.60		1'600.00		1'669.65	
3090.00	Aus-/Weiterbildung, Kurse	1'989.51		1'000.00			
3100.00	Büromaterial, Drucksachen	713.90		1'000.00		311.20	
3103.00	Fachzeitschriften, Literatur, Mediothek, Bibliothek	2'090.25		1'650.00		2'014.80	
3113.01	Informatikanschaffungen (Hardware)					1'318.00	
3130.00	Telefon-/Anschlussgebühren	818.60		800.00		650.85	
3130.05	Porti	721.90		200.00		532.75	
3130.20	Arbeiten durch Dritte	30'274.50		15'000.00		99'502.16	
3133.05	Informatikaufwand	14'100.00		12'500.00		9'910.00	
3170.00	Reise- und Spesenentschädigungen	9'288.55		4'900.00		7'173.75	
3170.05	Feierlichkeiten, Empfänge, Ehrenkosten	637.75		3'000.00		1'717.50	
3199.00	Verschiedener Sachaufwand	765.79		1'500.00		1'305.65	
3634.30	Laboratorium der Urkantone	616'105.00		616'000.00		593'920.00	
3634.31	Veterinärdienst der Urkantone	861'350.00		861'000.00		805'524.00	
3635.03	Periodische Beitragsleistungen: Konferenzen	7'063.30		8'300.00		6'780.60	
3920.01	Verrechnung Raumaufwand	31'800.00		31'800.00		31'800.00	
4390.00	Verschiedene Einnahmen Dritte		4'750.00				2'301.25
22	Personalamt	949'028.70	10'354.25	1'117'940.00	3'000.00	931'552.69	17'839.45
	<i>Nettoergebnis</i>		<i>938'674.45</i>		<i>1'114'940.00</i>		<i>913'713.24</i>

Institutionelle Gliederung		Rechnung 2025		Budget 2025*		Rechnung 2024	
		Aufwand	Ertrag	Aufwand	Ertrag	Aufwand	Ertrag
220	Personalverwaltung	949'028.70	10'354.25	1'117'940.00	3'000.00	931'552.69	17'839.45
2200	Personalamt	949'028.70	10'354.25	1'117'940.00	3'000.00	931'552.69	17'839.45
	<i>Nettoergebnis</i>		938'674.45		1'114'940.00		913'713.24
3000.10	Sitzungsgelder Kommissionen	540.00		600.00		360.00	
3010.00	Personal: Besoldungen	426'260.25		419'300.00		418'389.60	
3010.10	Auszubildende/Praktikanten: Löhne	6'212.40		14'300.00		13'963.10	
3010.12	Beschützende Arbeitsplätze			21'400.00			
3010.50	Leistungsprämien	99'800.00		99'800.00		94'600.00	
3010.80	Lohnsummenentwicklung (Verwaltung)			384'000.00			
3010.81	Erwarteter Fluktuationsgewinn			-500'000.00			
3010.90	Lohnausfallentschädigungen: Versicherungsleistung					-2'924.50	
3020.80	Lohnsummenentwicklung (Lehrpersonen)			115'000.00			
3040.00	Familienzulagen	1'700.00		2'100.00		2'100.00	
3050.00	Sozialversicherungsbeiträge AHV, IV, EO, ALV	34'214.45		33'700.00		34'145.50	
3050.80	Lohnsummenentwicklung Sozialversicherungsbeiträge			39'840.00			
3051.00	Personalversicherungsbeiträge	47'721.60		43'000.00		47'922.55	
3051.80	Lohnsummenentwicklung Personalversicherungsbeiträge			68'190.00			
3053.00	Kranken- und Unfallversicherungsprämien	4'733.45		2'900.00		3'765.05	
3053.80	Lohnsummenentwicklung Kranken- und Unfallversicherungsprämien			3'500.00			
3090.00	Aus-/Weiterbildung, Kurse	29'423.35		37'450.00		24'840.85	
3090.05	Ausbildung der Auszubildenden	32'805.40		34'160.00		26'530.80	
3091.00	Personalwerbung, Inserate, Spesenersatz	66'054.17		74'800.00		65'550.39	
3099.00	Sonstiger Personalaufwand	65'924.48		79'800.00		62'569.05	

Institutionelle Gliederung		Rechnung 2025		Budget 2025*		Rechnung 2024	
		Aufwand	Ertrag	Aufwand	Ertrag	Aufwand	Ertrag
3100.00	Büromaterial, Drucksachen	1'106.76		2'400.00		1'118.60	
3113.01	Informatikanschaffungen (Hardware)	2'330.40				1'905.40	
3130.00	Telefon-/Anschlussgebühren	289.75		400.00		289.95	
3130.05	Porti	737.85		500.00		742.25	
3130.20	Arbeiten durch Dritte	52'152.49		50'000.00		35'373.95	
3133.05	Informatikaufwand	58'623.00		71'700.00		81'943.00	
3161.00	Fahrzeug-, Apparate- und Gerätemieten	327.00		400.00		327.00	
3170.00	Reise- und Spesenentschädigungen	2'371.90		3'000.00		2'340.15	
3635.03	Periodische Beitragsleistungen: Konferenzen	400.00		400.00		400.00	
3920.01	Verrechnung Raumaufwand	15'300.00		15'300.00		15'300.00	
4390.00	Verschiedene Einnahmen Dritte		10'354.25		3'000.00		17'839.45
24	Finanzverwaltung	40'811'691.71	224'494'485.93	39'941'940.00	223'198'100.00	39'287'085.65	204'794'210.66
	<i>Nettoergebnis</i>	<i>183'682'794.22</i>		<i>183'256'160.00</i>		<i>165'507'125.01</i>	
240	Finanzverwaltung	2'371'315.17	443'399.39	2'187'540.00	447'100.00	1'947'141.46	453'750.14
2400	Finanzverwaltung	1'066'363.87	56'547.23	1'004'900.00	52'100.00	1'016'088.10	63'368.38
	<i>Nettoergebnis</i>		<i>1'009'816.64</i>		<i>952'800.00</i>		<i>952'719.72</i>
3010.00	Personal: Besoldungen	537'677.05		521'000.00		533'654.35	
3010.05	Aushilfspersonal: Löhne	312.00					
3010.10	Auszubildende/Praktikanten: Löhne	7'600.85		18'200.00			
3010.90	Lohnausfallentschädigungen: Versicherungsleistung					-387.50	
3040.00	Familienzulagen	4'800.00		4'800.00		4'200.00	
3050.00	Sozialversicherungsbeiträge AHV, IV, EO, ALV	42'478.25		42'000.00		44'279.55	
3051.00	Personalversicherungsbeiträge	57'561.35		53'500.00		55'196.30	
3053.00	Kranken- und Unfallversicherungsprämien	3'609.95		3'600.00		3'533.80	

Institutionelle Gliederung		Rechnung 2025		Budget 2025*		Rechnung 2024	
		Aufwand	Ertrag	Aufwand	Ertrag	Aufwand	Ertrag
3064.00	Überbrückungsrente	17'872.80		17'400.00		37'069.30	
3064.01	Entnahme Rückstellung Überbrückungsrente	-17'872.80		-17'400.00			
3090.00	Aus-/Weiterbildung, Kurse	6'375.40		7'000.00		7'390.10	
3099.00	Sonstiger Personalaufwand	1'309.60				964.00	
3100.00	Büromaterial, Drucksachen	4'614.86		4'300.00		5'037.03	
3110.00	Büromobiliar/-maschinen/-geräte: Neu- und Ersatzanschaffungen					13'818.05	
3113.01	Informatikanschaffungen (Hardware)	61.00				6'821.90	
3130.00	Telefon-/Anschlussgebühren	5'083.25		4'000.00		4'520.35	
3130.05	Porti	2'530.55		2'000.00		2'930.71	
3130.10	Bank- und Postkontogebühren	1'949.31		2'000.00		1'898.31	
3130.15	Inkasso- und Betreuungskosten	15'879.20		1'000.00		13'382.00	
3133.05	Informatikaufwand	310'021.00		295'800.00		227'207.00	
3161.00	Fahrzeug-, Apparate- und Gerätemieten	761.00		800.00		761.00	
3170.00	Reise- und Spesenentschädigungen	2'356.90		3'000.00		1'450.35	
3181.00	Abschreibungen, Erlasse auf Forderungen	22'839.25		2'000.00		13'596.55	
3199.00	Verschiedener Sachaufwand	143.10		1'500.00		364.95	
3920.01	Verrechnung Raumaufwand	38'400.00		38'400.00		38'400.00	
4312.01	Verwaltungskostenvergütung		3'907.85		4'000.00		4'002.86
4390.00	Verschiedene Einnahmen Dritte		43'521.38		39'000.00		49'860.77
4632.00	Beiträge von Gemeinden						588.75
4910.00	Verrechnung Besoldungsanteile		9'118.00		9'100.00		8'916.00
2402	Allgemeine Auslagen/Einnahme der Gesamtverwaltung	1'304'951.30	386'852.16	1'182'640.00	395'000.00	931'053.36	390'381.76
	<i>Nettoergebnis</i>		<i>918'099.14</i>		<i>787'640.00</i>		<i>540'671.60</i>
3010.00	Personal: Besoldungen; Abgrenzung Gleitzeit, Nachzahlungen	-36'061.00				-139'765.40	

Institutionelle Gliederung		Rechnung 2025		Budget 2025*		Rechnung 2024	
		Aufwand	Ertrag	Aufwand	Ertrag	Aufwand	Ertrag
3010.90	Lohnausfallentschädigungen: Versicherungsleistung			-308'000.00			
3041.00	Kinderzulagen	937'604.60		905'000.00		909'605.80	
3041.01	Ausgleichskasse Obwalden: Kinderzulagen z. G. Personal	-937'604.60		-905'000.00		-909'605.80	
3053.00	Kranken- und Unfallversicherungsprämien	1'267.50				1'052.10	
3090.00	Aus-/Weiterbildung, Kurse	9'680.05					
3100.00	Büromaterial, Drucksachen	12'282.50		15'000.00		6'835.75	
3113.01	Informatikanschaffungen (Hardware)					6'226.05	
3130.00	Telefon-/Anschlussgebühren	4'624.25		2'000.00		8'026.15	
3133.05	Informatikaufwand	1'108'296.88		1'214'640.00		658'062.00	
3133.06	Informatikaufwand übrige					33'708.00	
3134.00	Versicherungen	291'278.62		258'500.00		273'962.91	
3151.00	Unterhalt Fahrzeuge, Geräte, Apparate	61.15		500.00		103.65	
3170.00	Abgrenzung; Reise- und Spesenentschädigungen Vorjahr	-5'923.80				-18'396.15	
3180.00	Wertberichtigungen auf Forderungen	-87'583.65				-5'524'115.20	
3181.00	Abschreibungen, Erlasse auf Forderungen					5'625'000.00	
3199.00	Verschiedener Sachaufwand	6'675.30					
3635.14	Periodische Beitragsleistungen an private Unternehmungen	353.50				353.50	
4250.00	Verkauf Nummerschilder		50'104.00		60'000.00		50'384.00
4250.01	Verkauf von Material		8'181.45		12'000.00		7'244.40
4260.00	Div. Rückerstattungen/Regresse		375.70				
4390.00	Verschiedene Einnahmen Dritte		93'132.91		116'000.00		114'053.36
4990.00	Verschiedene Verrechnungen		235'058.10		207'000.00		218'700.00
242	Steuerbezug	870'314.51	542'309.14	809'800.00	450'000.00	802'969.26	475'136.62

Institutionelle Gliederung		Rechnung 2025		Budget 2025*		Rechnung 2024	
		Aufwand	Ertrag	Aufwand	Ertrag	Aufwand	Ertrag
2420	Steuerbezug/Inkassostelle	870'314.51	542'309.14	809'800.00	450'000.00	802'969.26	475'136.62
	<i>Nettoergebnis</i>		<i>328'005.37</i>		<i>359'800.00</i>		<i>327'832.64</i>
3010.00	Personal: Besoldungen	447'781.20		441'200.00		449'803.75	
3010.90	Lohnausfallentschädigungen: Versicherungsleistung					-2'430.40	
3040.00	Familienzulagen	600.00		3'000.00		2'600.00	
3050.00	Sozialversicherungsbeiträge AHV, IV, EO, ALV	35'282.70		34'800.00		35'250.70	
3051.00	Personalversicherungsbeiträge	47'499.60		43'900.00		46'398.60	
3053.00	Kranken- und Unfallversicherungsprämien	3'003.85		2'900.00		3'002.10	
3090.00	Aus-/Weiterbildung, Kurse	2'235.90		1'000.00		333.00	
3099.00	Sonstiger Personalaufwand	800.00				1'126.20	
3100.00	Büromaterial, Drucksachen	569.54		500.00		1'225.91	
3110.00	Büromobiliar/-maschinen/-geräte: Neu- und Ersatzanschaffungen	269.72				5'271.20	
3113.01	Informatikanschaffungen (Hardware)	139.00					
3130.05	Porti	19'611.05		18'000.00		18'259.35	
3130.10	Bank- und Postkontogebühren	15'366.10		20'000.00		18'007.85	
3130.15	Inkasso- und Betreuungskosten	241'371.85		190'000.00		167'444.60	
3133.05	Informatikaufwand	35'691.70		34'000.00		35'886.60	
3133.06	Informatikaufwand übrige	200.00				740.50	
3161.00	Fahrzeug-, Apparate- und Gerätemieten	120.00		200.00		90.00	
3170.00	Reise- und Spesenentschädigungen	1'272.30		1'000.00		1'459.30	
3199.00	Verschiedener Sachaufwand			800.00			
3920.01	Verrechnung Raumaufwand	18'500.00		18'500.00		18'500.00	
4260.02	Gebühren, Mahnungen		542'309.14		450'000.00		475'136.62
244	Finanzausgleich an Gemeinden	11'650'728.90	7'146'519.25	11'100'000.00	6'600'000.00	11'973'977.65	7'137'219.60

Institutionelle Gliederung		Rechnung 2025		Budget 2025*		Rechnung 2024	
		Aufwand	Ertrag	Aufwand	Ertrag	Aufwand	Ertrag
2440	Finanzausgleich an Gemeinden	11'650'728.90	7'146'519.25	11'100'000.00	6'600'000.00	11'973'977.65	7'137'219.60
	<i>Nettoergebnis</i>		<i>4'504'209.65</i>		<i>4'500'000.00</i>		<i>4'836'758.05</i>
3622.60	Lastenausgleich Bildung	1'601'496.75		1'600'000.00		1'692'865.35	
3622.62	Strukturausgleich Bevölkerung	2'902'712.85		2'900'000.00		3'143'892.70	
3622.70	Ressourcenausgleich horizontal	7'146'519.30		6'600'000.00		7'137'219.60	
4622.70	Ressourcenausgleich horizontal		7'146'519.25		6'600'000.00		7'137'219.60
246	Kapitaldienst	1'548'376.08	3'593'045.75	1'100'000.00	3'846'000.00	894'049.81	4'971'161.30
2464	Verzinsung der Schulden und Darlehenskosten (Passivzinsen)	1'548'376.08		1'100'000.00		894'049.81	
	<i>Nettoergebnis</i>		<i>1'548'376.08</i>		<i>1'100'000.00</i>		<i>894'049.81</i>
3400.00	Konto-Korrentschulden: Zinsen	605.65		1'000.00		676.10	
3401.00	Verzinsung der Darlehen	625'108.55		605'000.00		670'895.70	
3409.00	Verzinsung der Gelder von Fonds und Spezialrechnungen	3'390.25		70'000.00		60'426.60	
3409.01	Vergütungszinsen	198'650.45		363'000.00		104'798.00	
3409.02	Verzinsung Besoldungsnachgenuss	43'953.96		55'000.00		47'727.09	
3409.10	Unrealisierte Kursverluste	43'335.78				6'030.00	
3410.00	Realisierte Verluste auf Finanzanlagen FV	621'981.95					
3419.00	Kursverluste Fremdwährungen	736.89		2'000.00		1'888.02	
3420.00	Kapitalbeschaffung- und verwaltung (Kommissionen)	10'607.00		1'000.00		1'500.00	
3499.00	Übriger Finanzaufwand	5.60		3'000.00		108.30	
2466	Vermögenserträge (Aktivzinsen)		3'593'045.75		3'846'000.00		4'971'161.30
	<i>Nettoergebnis</i>	<i>3'593'045.75</i>		<i>3'846'000.00</i>		<i>4'971'161.30</i>	
4400.00	Zinsen flüssige Mittel		5'165.30		80'000.00		56'240.25

Institutionelle Gliederung		Rechnung 2025		Budget 2025*		Rechnung 2024	
		Aufwand	Ertrag	Aufwand	Ertrag	Aufwand	Ertrag
4401.00	Vergütungs-/Verzugszinsen		522'822.77		420'000.00		441'889.86
4407.00	Zinsen auf Darlehen		220'825.00		226'000.00		193'827.48
4409.00	Erträge des Finanzvermögens		16'294.46		150'000.00		193'563.31
4409.10	unrealisierte Kursgewinne Finanzvermögen		3'220.00		30'000.00		17'119.55
4420.00	Dividenden		2'283'894.54		2'615'000.00		3'763'680.00
4440.00	Marktwertanpassungen übrige Finanzanlagen des FV		245'637.60				
4450.00	Verzinsung der Gelder von Spezialrechnungen		106'838.08		60'000.00		96'976.85
4451.00	Anlagen Verwaltungsvermögen		188'348.00		265'000.00		207'864.00
248	Abgaben und Anteile	24'370'957.05	212'769'212.40	24'744'600.00	211'855'000.00	23'668'947.47	191'756'943.00
2480	Direkte Abgaben	-250'670.30	120'399'506.22	550'000.00	120'680'000.00	308'967.62	121'383'486.38
	<i>Nettoergebnis</i>	<i>120'650'176.52</i>		<i>120'130'000.00</i>		<i>121'074'518.76</i>	
3180.00	Wertberichtigungen auf Forderungen	-921'000.00		200'000.00		-332'000.00	
3181.00	Abschreibungen, Erlasse auf Forderungen	501'139.62		300'000.00		464'535.06	
3610.00	Bezugsprovision BundAaQst	169'190.08		50'000.00		176'432.56	
4000.00	Einkommenssteuer		80'879'388.20		77'800'000.00		80'140'397.65
4001.00	Vermögenssteuer		13'532'909.30		14'600'000.00		13'864'326.80
4002.00	Einkommenssteuer aus Quellensteuer		3'820'979.27		3'300'000.00		4'589'897.63
4004.00	Einkommenssteuer aus Kapitalabfindung		4'060'133.85		4'200'000.00		3'990'284.20
4010.00	Gewinnsteuer		12'022'303.80		12'500'000.00		11'144'540.20
4011.00	Kapitalsteuer		1'244'678.60		1'400'000.00		1'365'283.45
4022.00	Grundstückgewinnsteuer		2'604'832.70		3'500'000.00		3'314'556.70
4023.00	Handänderungssteuer		2'033'365.50		3'200'000.00		2'764'449.75
4024.00	Erbschafts- und Schenkungssteuer						21'800.00
4270.00	Erträge aus Bussen		200'915.00		180'000.00		187'950.00

Institutionelle Gliederung		Rechnung 2025		Budget 2025*		Rechnung 2024	
		Aufwand	Ertrag	Aufwand	Ertrag	Aufwand	Ertrag
2482	Gebundene Abgaben	16'042'849.90	16'599'020.10	15'929'600.00	16'480'000.00	16'036'548.35	16'626'990.15
	<i>Nettoergebnis</i>	<i>556'170.20</i>		<i>550'400.00</i>		<i>590'441.80</i>	
3181.00	Abschreibungen, Erlasse auf Forderungen	7'258.25		4'000.00		5'159.68	
3614.00	Abgeltung Verkehrssicherheitszentrum	21'369.00		21'000.00		21'185.50	
3632.05	Anteile der Gemeinden MinÖl	1'452'033.00		1'400'000.00		1'450'647.00	
3990.05	Interne Verrechnung Kompensationszahlung für Verkehrspolizei	117'732.00		115'000.00		117'620.00	
3990.10	Verr Motorfahrzeugsteuer an TBA für die Int. Verzinsung und Abschreibung der Strassenbauschuld	4'382'720.85		4'642'000.00		4'532'384.52	
3990.12	Interne Verrechnung Motorfahrzeugsteuer Polizeikorps	7'112'969.00		6'825'000.00		6'825'313.00	
3990.15	Interne Verrechnung Schiffssteuer an Wasserbau	292'520.00		257'400.00		266'712.45	
3990.16	Interne Verrechnung Schiffssteuer an Seepolizei	97'565.00		138'000.00		121'757.00	
3990.20	Interne Verrechnung Bundesbeitrag Schadenwehren an Schadenwehren	284'047.00		284'000.00		284'047.00	
3990.21	Interne Verrechnung Bundesbeitrag Schadenwehren an Ölwehrstützpunkt	6'000.00		5'000.00		6'000.00	
3990.22	Schadenwehren an Chemiewehr und Strahlenschutz	43'955.00		43'000.00		43'955.00	
3990.30	Interne Verrechnung LSVA an Bauamt für Werterhaltung des Kantonsstrassennetzes	556'170.20		548'800.00		590'441.80	
3990.31	Interne Verrechnung LSVA an VSP zur Förderung der Verkehrssicherheit	500'553.18		493'920.00		531'397.62	
3990.32	Interne Verrechnung LSVA an Kdo zur Förderung der Verkehrssicherheit	55'617.02		54'880.00		59'044.18	
3990.33	Interne Verrechnung LSVA an TBA zur Förderung des Langsamverkehrs	500'553.18		493'920.00		531'397.62	
3990.34	Interne Verrechnung LSVA an ARE zur Förderung des Langsamverkehrs	55'617.02		54'880.00		59'044.18	

Institutionelle Gliederung		Rechnung 2025		Budget 2025*		Rechnung 2024	
		Aufwand	Ertrag	Aufwand	Ertrag	Aufwand	Ertrag
3990.35	Interne Verrechnung LSVA an ARE zur Förderung des öffentlichen Verkehrs	556'170.20		548'800.00		590'441.80	
4030.00	Motorfahrzeugsteuer		11'523'700.10		11'488'000.00		11'383'420.70
4031.00	Schiffssteuer		390'702.00		396'000.00		389'091.45
4600.80	Kantonsanteil an LSVA		2'780'851.00		2'744'000.00		2'952'209.00
4630.01	Anteil an Mineralölsteuerertrag		1'569'765.00		1'520'000.00		1'568'267.00
4630.02	Bundesbeiträge: Schadenwehren		334'002.00		332'000.00		334'002.00
2484	Kantonsanteile an Eidg. Abgaben und Erträgen	8'578'777.45	52'659'910.14	8'265'000.00	60'735'000.00	7'323'431.50	42'121'760.59
	<i>Nettoergebnis</i>	<i>44'081'132.69</i>		<i>52'470'000.00</i>		<i>34'798'329.09</i>	
3611.05	Repartitionen an Kantone	568'324.45		250'000.00		262'524.50	
3621.40	Härteausgleich an Kantone	259'756.00		265'000.00		285'732.00	
3621.41	Ressourcenausgleich NFA	7'750'697.00		7'750'000.00		6'775'175.00	
4100.00	Salzverkauf: Regalgebühren		4'137.85		5'000.00		4'033.75
4600.00	Anteil direkter Bundessteuern		24'747'946.64		25'700'000.00		24'345'734.93
4600.10	Anteil eidg. Verrechnungssteuern / EU-Zinsbesteuerung		3'500'169.00		2'700'000.00		3'639'547.00
4620.30	Geographisch-Topographischer Lastenausgleich		6'559'579.00		6'560'000.00		6'394'872.00
4620.90	Repartitionen		275'219.45		410'000.00		581'930.31
4622.50	Anteil Ressourcenausgleich NFA der Gemeinden		4'072'858.20		4'260'000.00		3'655'642.60
4894.00	Entnahme Schwankungsreserve		13'500'000.00		21'100'000.00		3'500'000.00
2486	Reingewinnanteile Obwaldner Kantonalbank und Schweiz. Nationalbank		23'110'775.94		13'960'000.00		11'624'705.88
	<i>Nettoergebnis</i>	<i>23'110'775.94</i>		<i>13'960'000.00</i>		<i>11'624'705.88</i>	
4110.00	Anteil an Gewinn von öffentlichen Anstalten, SNB		10'855'090.00		2'000'000.00		
4461.00	Reingewinn OKB		7'040'000.00		7'260'000.00		6'600'000.00
4461.01	Abgeltung Staatsgarantie OKB		2'202'352.94		2'200'000.00		2'064'705.88

Institutionelle Gliederung		Rechnung 2025		Budget 2025*		Rechnung 2024	
		Aufwand	Ertrag	Aufwand	Ertrag	Aufwand	Ertrag
4461.02	Reingewinn EWO		3'013'333.00		2'500'000.00		2'960'000.00
26	Steuerverwaltung	7'696'014.96	244'503.70	8'013'720.00	209'300.00	7'628'980.16	256'065.45
	<i>Nettoergebnis</i>		<i>7'451'511.26</i>		<i>7'804'420.00</i>		<i>7'372'914.71</i>
260	Verwaltung	4'461'372.70	244'503.70	4'901'520.00	209'300.00	4'476'176.28	256'065.45
2600	Abteilung Support & IT	3'719'677.90	170'735.70	4'173'420.00	155'000.00	3'535'324.28	203'096.45
	<i>Nettoergebnis</i>		<i>3'548'942.20</i>		<i>4'018'420.00</i>		<i>3'332'227.83</i>
3010.00	Personal: Besoldungen	847'165.80		879'500.00		784'707.90	
3010.10	Auszubildende/Praktikanten: Löhne	16'202.55		29'000.00		17'403.20	
3010.90	Lohnausfallentschädigungen: Versicherungsleistung	-14'922.30				-8'069.00	
3040.00	Familienzulagen	6'900.00		2'400.00		3'300.00	
3050.00	Sozialversicherungsbeiträge AHV, IV, EO, ALV	65'249.55		71'000.00		61'755.10	
3051.00	Personalversicherungsbeiträge	86'967.65		85'300.00		82'826.85	
3053.00	Kranken- und Unfallversicherungsprämien	5'642.95		6'000.00		5'372.30	
3090.00	Aus-/Weiterbildung, Kurse	13'600.15		14'000.00		4'105.75	
3091.00	Personalwerbung: Inserate, Spesenersatz	175.10					
3099.00	Sonstiger Personalaufwand	800.00				200.00	
3100.00	Büromaterial, Drucksachen	50'799.54		62'100.00		45'780.67	
3103.00	Fachzeitschriften, Literatur, Mediothek, Bibliothek	3'592.84		4'500.00		4'253.92	
3110.00	Büromobiliar/-maschinen/-geräte: Neu- und Ersatzanschaffungen	16'628.80		3'000.00		30'406.60	
3113.01	Informatikanschaffungen (Hardware)	1'560.40		3'000.00		2'316.00	
3130.00	Telefon-/Anschlussgebühren	401.80		400.00		405.70	
3130.05	Porti	112'125.15		80'000.00		112'502.43	
3130.20	Arbeiten durch Dritte: Scanning	18'370.45					

Institutionelle Gliederung		Rechnung 2025		Budget 2025*		Rechnung 2024	
		Aufwand	Ertrag	Aufwand	Ertrag	Aufwand	Ertrag
3132.20	Arbeiten durch Dritte: Gutachten, Expertisen	16'554.14		67'420.00		38'244.90	
3133.05	Informatikaufwand	957'044.10		1'100'600.00		918'077.75	
3133.06	Informatikaufwand übrige	879'650.49		848'000.00		710'071.30	
3161.00	Fahrzeug-, Apparate- und Gerätemieten			400.00		327.00	
3170.00	Reise- und Spesenentschädigungen	9'177.44		10'000.00		8'475.05	
3181.00	Abschreibungen, Erlasse auf Forderungen	30.00					
3199.00	Verschiedener Sachaufwand	4'661.30		11'000.00		5'360.86	
3199.07	Parteientschädigungen	2'000.00		1'500.00			
3320.00	Planmässige Abschreibungen immaterielle Anlagen VV	524'000.00		799'000.00		625'000.00	
3920.01	Verrechnung Raumaufwand	95'300.00		95'300.00		82'500.00	
4250.00	Drucksachenverkäufe		20.00				
4260.02	Gebühren, Mahnungen und Fristerstreckungen		170'312.00		155'000.00		202'847.00
4390.00	Verschiedene Einnahmen Dritte		403.70				249.45
2605	Grundstückschätzungen	741'694.80	73'768.00	728'100.00	54'300.00	940'852.00	52'969.00
	<i>Nettoergebnis</i>		<i>667'926.80</i>		<i>673'800.00</i>		<i>887'883.00</i>
3010.00	Personal: Besoldungen	385'436.55		388'300.00		395'050.05	
3010.90	Lohnausfallentschädigungen: Versicherungsleistung					-2'783.30	
3040.00	Familienzulagen	1'200.00		2'400.00		1'900.00	
3050.00	Sozialversicherungsbeiträge AHV, IV, EO, ALV	30'370.55		30'600.00		30'908.60	
3051.00	Personalversicherungsbeiträge	38'915.40		38'400.00		39'384.90	
3053.00	Kranken- und Unfallversicherungsprämien	2'585.90		2'600.00		2'631.55	
3090.00	Aus-/Weiterbildung, Kurse	900.00		2'000.00		2'793.20	
3130.05	Porti					3.70	
3133.05	Informatikaufwand	23'720.00		39'600.00		56'600.00	
3133.06	Informatikaufwand übrige					7'621.05	

Institutionelle Gliederung		Rechnung 2025		Budget 2025*		Rechnung 2024	
		Aufwand	Ertrag	Aufwand	Ertrag	Aufwand	Ertrag
3170.00	Reise- und Spesenentschädigungen	2'362.60		2'000.00		1'531.15	
3320.00	Planmässige Abschreibungen immaterielle Anlagen VV	245'000.00		201'000.00		402'000.00	
3631.20	Beiträge für LIS/GIS	11'203.80		21'200.00		3'211.10	
4210.00	Gebühreneinnahmen		69'768.00		50'000.00		48'969.00
4910.04	Verrechnung Kostenanteile: ALU (Schätzungen)		4'000.00		4'300.00		4'000.00
262	Abteilung natürliche Personen	1'692'609.41		1'622'900.00		1'679'609.48	
2620	Abteilung natürliche Personen	1'692'609.41		1'622'900.00		1'679'609.48	
	<i>Nettoergebnis</i>		<i>1'692'609.41</i>		<i>1'622'900.00</i>		<i>1'679'609.48</i>
3010.00	Personal: Besoldungen	1'311'619.10		1'252'500.00		1'345'078.75	
3010.90	Lohnausfallentschädigungen: Versicherungsleistung	-9'905.10				-52'744.40	
3040.00	Familienzulagen	11'500.00		10'800.00		11'500.00	
3050.00	Sozialversicherungsbeiträge AHV, IV, EO, ALV	102'630.05		98'700.00		101'884.90	
3051.00	Personalversicherungsbeiträge	132'813.80		113'300.00		131'520.05	
3053.00	Kranken- und Unfallversicherungsprämien	8'749.70		8'400.00		8'686.75	
3064.00	Überbrückungsrente					17'463.60	
3064.01	Entnahme Rückstellung Überbrückungsrente					-17'463.60	
3090.00	Aus-/Weiterbildung, Kurse	4'692.20		12'000.00		7'812.80	
3099.00	Sonstiger Personalaufwand	535.40				799.85	
3100.00	Büromaterial, Drucksachen	534.00				237.80	
3110.00	Büromobiliar/-maschinen/-geräte: Neu- und Ersatzanschaffungen	33.75					
3130.05	Porti	81.70					
3133.05	Informatikaufwand	39'306.00		36'300.00		36'010.00	
3170.00	Reise- und Spesenentschädigungen	5'778.16		6'000.00		5'528.28	

Institutionelle Gliederung		Rechnung 2025		Budget 2025*		Rechnung 2024	
		Aufwand	Ertrag	Aufwand	Ertrag	Aufwand	Ertrag
3199.00	Verschiedener Sachaufwand	1'340.65		2'000.00		394.70	
3920.01	Verrechnung Raumaufwand	82'900.00		82'900.00		82'900.00	
264	Abteilung juristische Personen	1'542'032.85		1'489'300.00		1'473'194.40	
2640	Abteilung juristische Personen	1'542'032.85		1'489'300.00		1'473'194.40	
	<i>Nettoergebnis</i>		1'542'032.85		1'489'300.00		1'473'194.40
3010.00	Personal: Besoldungen	1'212'431.00		1'174'400.00		1'169'117.40	
3010.90	Lohnausfallentschädigungen: Versicherungsleistung	-1'210.00				-1'980.00	
3040.00	Familienzulagen	7'000.00		7'200.00		4'941.20	
3050.00	Sozialversicherungsbeiträge AHV, IV, EO, ALV	95'457.45		92'300.00		91'994.05	
3051.00	Personalversicherungsbeiträge	140'286.00		131'200.00		135'541.45	
3053.00	Kranken- und Unfallversicherungsprämien	8'132.55		7'900.00		7'862.70	
3090.00	Aus-/Weiterbildung, Kurse	14'684.30		13'000.00		3'988.90	
3099.00	Sonstiger Personalaufwand	664.00					
3133.05	Informatikaufwand	25'070.00		24'600.00		23'180.00	
3170.00	Reise- und Spesenentschädigungen	4'173.05		4'000.00		3'848.70	
3199.00	Verschiedener Sachaufwand	644.50					
3920.01	Verrechnung Raumaufwand	34'700.00		34'700.00		34'700.00	
3	Sicherheits- und Sozialdepartement	111'616'063.60	32'854'284.86	105'143'010.00	32'878'200.00	95'437'033.21	31'186'283.95
	<i>Nettoergebnis</i>		78'761'778.74		72'264'810.00		64'250'749.26
30	SSD-Departementssekretariat	555'321.34	40.00	621'900.00		571'010.28	71.00
	<i>Nettoergebnis</i>		555'281.34		621'900.00		570'939.28
300	Departementsdienste	460'904.19	40.00	495'100.00		502'755.48	71.00

Institutionelle Gliederung		Rechnung 2025		Budget 2025*		Rechnung 2024	
		Aufwand	Ertrag	Aufwand	Ertrag	Aufwand	Ertrag
3000	Departementsdienste SSD	460'904.19	40.00	495'100.00		502'755.48	71.00
	<i>Nettoergebnis</i>		<i>460'864.19</i>		<i>495'100.00</i>		<i>502'684.48</i>
3010.00	Personal: Besoldungen	319'729.75		339'400.00		321'346.10	
3010.90	Lohnausfallentschädigungen: Versicherungsleistung	-10'078.55					
3040.00	Familienzulagen	200.00		1'400.00		4'331.25	
3050.00	Sozialversicherungsbeiträge AHV, IV, EO, ALV	26'585.65		26'700.00		26'996.20	
3051.00	Personalversicherungsbeiträge	36'516.30		33'000.00		35'797.35	
3053.00	Kranken- und Unfallversicherungsprämien	2'261.50		2'300.00		2'299.40	
3090.00	Aus-/Weiterbildung, Kurse	24.84		2'400.00		6'508.70	
3099.00	Sonstiger Personalaufwand	924.60				150.00	
3100.00	Büromaterial, Drucksachen	4'222.60		3'500.00		3'413.10	
3103.00	Fachzeitschriften, Literatur, Mediothek, Bibliothek	162.45		500.00		538.00	
3110.00	Büromobiliar/-maschinen/-geräte: Neu- und Ersatzanschaffungen	5'616.80		8'300.00			
3113.01	Informatikanschaffungen (Hardware)	586.00				2'701.70	
3130.00	Telefon-/Anschlussgebühren	829.45		1'900.00		1'109.40	
3130.05	Porti	783.35		900.00		836.43	
3130.20	Arbeiten durch Dritte	7'711.85		15'000.00		33'996.75	
3133.05	Informatikaufwand	14'251.00		12'400.00		11'093.00	
3160.00	Miete und Pacht Liegenschaften	250.00					
3161.00	Fahrzeug-, Apparate- und Gerätemieten	732.00		800.00		732.00	
3170.00	Reise- und Spesenentschädigungen	5'121.70		3'400.00		5'506.20	
3170.05	Feierlichkeiten, Empfänge, Ehrenkosten	4'194.30		3'000.00		4'425.50	
3199.00	Verschiedener Sachaufwand	306.20		400.00		203.40	
3635.03	Periodische Beitragsleistungen: Konferenzen	15'872.40		15'700.00		14'071.00	
3920.01	Verrechnung Raumaufwand	24'100.00		24'100.00		26'700.00	

Institutionelle Gliederung		Rechnung 2025		Budget 2025*		Rechnung 2024	
		Aufwand	Ertrag	Aufwand	Ertrag	Aufwand	Ertrag
4390.00	Verschiedene Einnahmen Dritte		40.00				71.00
301	Führungsstab	94'417.15		126'800.00		68'254.80	
3010	Führungsstab	94'417.15		126'800.00		68'254.80	
	<i>Nettoergebnis</i>		94'417.15		126'800.00		68'254.80
3010.00	Personal: Besoldungen	7'800.00		24'600.00		19'627.40	
3040.00	Familienzulagen	850.00					
3050.00	Sozialversicherungsbeiträge AHV, IV, EO, ALV	614.80		1'900.00		1'523.35	
3051.00	Personalversicherungsbeiträge	759.25					
3053.00	Kranken- und Unfallversicherungsprämien	52.20		200.00		121.85	
3113.00	Technische Einrichtungen			1'000.00			
3130.00	Telefon-/Anschlussgebühren	247.60		400.00		345.60	
3130.20	Arbeiten durch Dritte	1'073.60		1'600.00		1'964.00	
3133.05	Informatikaufwand	60'920.00		63'800.00		25'350.00	
3151.01	Betriebskosten Polycom/MoKoS	13'118.10		14'600.00		12'341.60	
3170.00	Reise- und Spesenentschädigungen			500.00		85.00	
3199.00	Verschiedener Sachaufwand	84.10		500.00			
3199.09	Stabsübungen	820.15		1'700.00		1'896.00	
3611.00	Entschädigungen an Kantone	8'077.35		16'000.00		5'000.00	
31	Amt für Justiz	1'877'687.08	1'077'663.92	1'863'800.00	1'041'400.00	1'850'554.63	1'067'810.16
	<i>Nettoergebnis</i>		800'023.16		822'400.00		782'744.47
310	Amtsleitung	674'853.71	35'986.35	692'400.00	68'500.00	629'614.28	40'846.55
3100	Amtsleitung JV	533'425.44	22'070.00	559'700.00	45'700.00	554'174.70	28'300.00
	<i>Nettoergebnis</i>		511'355.44		514'000.00		525'874.70
3000.10	Sitzungsgelder Kommissionen	227.50		100.00			

Institutionelle Gliederung		Rechnung 2025		Budget 2025*		Rechnung 2024	
		Aufwand	Ertrag	Aufwand	Ertrag	Aufwand	Ertrag
3010.00	Personal: Besoldungen	390'361.10		388'600.00		418'406.20	
3010.10	Auszubildende/Praktikanten: Löhne			35'100.00			
3010.90	Lohnausfallentschädigungen: Versicherungsleistung					-10'740.80	
3040.00	Familienzulagen	4'883.20		1'200.00		1'271.40	
3049.05	Funktions- und Pikettzulagen	541.70					
3050.00	Sozialversicherungsbeiträge AHV, IV, EO, ALV	30'558.35		32'600.00		32'580.50	
3051.00	Personalversicherungsbeiträge	41'095.55		39'800.00		45'278.70	
3053.00	Kranken- und Unfallversicherungsprämien	2'597.85		2'700.00		2'710.05	
3090.00	Aus-/Weiterbildung, Kurse			2'000.00		1'350.00	
3099.00	Sonstiger Personalaufwand	123.90				250.00	
3100.00	Büromaterial, Drucksachen	-1'066.64		1'300.00		1'176.58	
3103.00	Fachzeitschriften, Literatur, Mediothek, Bibliothek	3'910.53		3'200.00		3'273.77	
3110.00	Büromobiliar/-maschinen/-geräte: Neu- und Ersatzanschaffungen	694.05					
3113.01	Informatikanschaffungen (Hardware)					4'724.40	
3130.00	Telefon-/Anschlussgebühren	26.75		100.00		276.10	
3130.05	Porti	1'509.40		1'500.00		1'290.90	
3130.20	Arbeiten durch Dritte			800.00			
3130.30	Arbeiten durch Dritte: KAPO Erhebungsberichte	5'320.00		4'700.00		3'800.00	
3133.05	Informatikaufwand	16'372.00		11'100.00		15'479.75	
3133.06	Informatikaufwand übrige	657.35					
3150.00	Büromobiliar/-maschinen/-geräte: Unterhalt und Reparaturen					958.55	
3161.00	Fahrzeug-, Apparate- und Gerätemieten	2'377.00		2'000.00			
3170.00	Reise- und Spesenentschädigungen	1'004.30		1'600.00		1'789.90	
3199.00	Verschiedener Sachaufwand	681.55		800.00		1'169.80	

Institutionelle Gliederung		Rechnung 2025		Budget 2025*		Rechnung 2024	
		Aufwand	Ertrag	Aufwand	Ertrag	Aufwand	Ertrag
3635.03	Periodische Beitragsleistungen: Konferenzen	2'850.00		200.00		428.90	
3637.06	Entschädigungen Genugtuung Opferhilfe			1'600.00			
3920.01	Verrechnung Raumaufwand	28'700.00		28'700.00		28'700.00	
4210.00	Gebühreneinnahmen		22'070.00		45'600.00		28'300.00
4250.00	Drucksachenverkäufe				100.00		
3101	Steuerrekurskommission	44'668.09	600.00	29'900.00	3'600.00	14'873.86	
	<i>Nettoergebnis</i>		<i>44'068.09</i>		<i>26'300.00</i>		<i>14'873.86</i>
3000.10	Sitzungsgelder Kommissionen	3'825.00		4'000.00		1'215.50	
3010.00	Personal: Besoldungen	32'177.40		17'900.00		8'976.80	
3040.00	Familienzulagen	133.20					
3049.05	Funktions- und Pikettzulagen	541.70					
3050.00	Sozialversicherungsbeiträge AHV, IV, EO, ALV	2'668.55		1'400.00		730.75	
3051.00	Personalversicherungsbeiträge	980.15		1'100.00		285.85	
3053.00	Kranken- und Unfallversicherungsprämien	207.95		100.00		56.70	
3090.00	Aus-/Weiterbildung, Kurse			200.00			
3100.00	Büromaterial, Drucksachen	201.54		200.00		234.76	
3130.05	Porti	351.60		300.00		92.30	
3133.05	Informatikaufwand	2'360.00		3'000.00		2'436.00	
3170.00	Reise- und Spesenentschädigungen	675.00		700.00		214.50	
3199.00	Verschiedener Sachaufwand	546.00		500.00		630.70	
3199.07	Zeugengelder, Parteientschädigungen			500.00			
4210.00	Gebühreneinnahmen				3'600.00		
4390.00	Verschiedene Einnahmen Dritte		600.00				
3102	Anwaltskommission	74'067.54	11'050.00	53'300.00	15'000.00	38'320.01	8'800.00
	<i>Nettoergebnis</i>		<i>63'017.54</i>		<i>38'300.00</i>		<i>29'520.01</i>

Institutionelle Gliederung		Rechnung 2025		Budget 2025*		Rechnung 2024	
		Aufwand	Ertrag	Aufwand	Ertrag	Aufwand	Ertrag
3000.10	Sitzungsgelder Kommissionen	63'219.60		45'200.00		28'997.00	
3050.00	Sozialversicherungsbeiträge AHV, IV, EO, ALV	4'904.75		2'600.00		2'223.35	
3053.00	Kranken- und Unfallversicherungsprämien	50.05				55.10	
3090.00	Aus-/Weiterbildung, Kurse			100.00			
3100.00	Büromaterial, Drucksachen	201.54		200.00		234.76	
3130.05	Porti	410.60		300.00		329.40	
3133.05	Informatikaufwand	4'340.00		4'200.00		3'280.00	
3170.00	Reise- und Spesenentschädigungen	43.50		100.00		2'425.60	
3199.00	Verschiedener Sachaufwand	897.50		600.00		774.80	
4210.00	Gebühreneinnahmen		10'250.00		10'000.00		8'800.00
4270.00	Erträge aus Bussen		800.00		5'000.00		
3103	Notariatskommission	20'422.14	2'266.35	42'400.00	4'200.00	19'997.96	3'746.55
	<i>Nettoergebnis</i>		<i>18'155.79</i>		<i>38'200.00</i>		<i>16'251.41</i>
3000.10	Sitzungsgelder Kommissionen	14'024.40		35'700.00		12'116.35	
3050.00	Sozialversicherungsbeiträge AHV, IV, EO, ALV	516.35		1'500.00		277.15	
3053.00	Kranken- und Unfallversicherungsprämien	19.40				8.95	
3090.00	Aus-/Weiterbildung, Kurse			100.00			
3100.00	Büromaterial, Drucksachen	201.54		200.00		234.76	
3130.05	Porti	152.50		300.00		128.20	
3133.05	Informatikaufwand	5'180.00		3'900.00		3'800.00	
3170.00	Reise- und Spesenentschädigungen			100.00		2'102.25	
3199.00	Verschiedener Sachaufwand	327.95		600.00		1'330.30	
4210.00	Gebühreneinnahmen		2'266.35		4'200.00		3'746.55
3104	Einbürgerungskommission	2'270.50		7'100.00		2'247.75	
	<i>Nettoergebnis</i>		<i>2'270.50</i>		<i>7'100.00</i>		<i>2'247.75</i>

Institutionelle Gliederung		Rechnung 2025		Budget 2025*		Rechnung 2024	
		Aufwand	Ertrag	Aufwand	Ertrag	Aufwand	Ertrag
3000.10	Sitzungsgelder Kommissionen	1'752.50		5'000.00		1'730.00	
3050.00	Sozialversicherungsbeiträge AHV, IV, EO, ALV			100.00		7.05	
3053.00	Kranken- und Unfallversicherungsprämien	0.50				0.70	
3090.00	Aus-/Weiterbildung, Kurse			200.00			
3170.00	Reise- und Spesenentschädigungen	517.50		1'700.00		510.00	
3199.00	Verschiedener Sachaufwand			100.00			
311	Betreibung und Konkurs	1'076'256.61	1'019'789.57	1'031'800.00	950'000.00	1'091'863.39	1'007'335.36
3110	Betreibung	728'705.38	945'779.66	689'300.00	840'000.00	743'605.75	924'831.38
	<i>Nettoergebnis</i>	<i>217'074.28</i>		<i>150'700.00</i>		<i>181'225.63</i>	
3010.00	Personal: Besoldungen	412'017.90		410'200.00		405'441.70	
3010.07	Weibelamtliche Zustellungen	24'350.00				24'000.00	
3010.10	Auszubildende/Praktikanten: Löhne	21'457.05		14'500.00		16'662.50	
3010.90	Lohnausfallentschädigungen: Versicherungsleistung	-3'725.00					
3040.00	Familienzulagen	4'513.25		4'800.00		4'114.10	
3050.00	Sozialversicherungsbeiträge AHV, IV, EO, ALV	35'564.10		33'500.00		34'293.05	
3051.00	Personalversicherungsbeiträge	37'681.50		35'100.00		37'409.35	
3053.00	Kranken- und Unfallversicherungsprämien	3'042.00		2'800.00		2'953.45	
3090.00	Aus-/Weiterbildung, Kurse	2'230.00		2'800.00		2'468.00	
3100.00	Büromaterial, Drucksachen	6'348.47		6'300.00		5'947.23	
3103.00	Fachzeitschriften, Literatur, Mediothek, Bibliothek	500.00		500.00		511.55	
3110.00	Büromobiliar/-maschinen/-geräte: Neu- und Ersatzanschaffungen					99.00	
3130.00	Telefon-/Anschlussgebühren	25.20		200.00		27.30	
3130.05	Porti	112'814.45		103'000.00		122'187.95	
3130.10	Bank- und Postkontogebühren	1'181.19		1'900.00		1'150.47	

Institutionelle Gliederung		Rechnung 2025		Budget 2025*		Rechnung 2024	
		Aufwand	Ertrag	Aufwand	Ertrag	Aufwand	Ertrag
3133.05	Informatikaufwand	33'810.00		37'400.00		47'950.00	
3170.00	Reise- und Spesenentschädigungen	2'284.12		1'600.00		2'676.65	
3199.00	Verschiedener Sachaufwand	7'644.75		7'400.00		7'973.45	
3199.08	Verschiedener Aufwand eSchKG	7'166.40		6'800.00		7'190.00	
3635.03	Periodische Beitragsleistungen: Konferenzen			200.00		200.00	
3636.08	Periodische Beitragsleistungen an Vereine/Verbände	100.00		600.00		650.00	
3920.01	Verrechnung Raumaufwand	19'700.00		19'700.00		19'700.00	
4210.00	Gebühreneinnahmen		945'779.66		840'000.00		924'831.38
3111	Konkurs	347'551.23	74'009.91	342'500.00	110'000.00	348'257.64	82'503.98
	<i>Nettoergebnis</i>		<i>273'541.32</i>		<i>232'500.00</i>		<i>265'753.66</i>
3010.00	Personal: Besoldungen	258'031.40		251'900.00		248'957.05	
3010.90	Lohnausfallentschädigungen: Versicherungsleistung	-141.10					
3040.00	Familienzulagen	1'238.35		1'200.00		1'385.90	
3050.00	Sozialversicherungsbeiträge AHV, IV, EO, ALV	20'329.75		19'800.00		19'630.00	
3051.00	Personalversicherungsbeiträge	25'326.50		22'900.00		25'204.00	
3053.00	Kranken- und Unfallversicherungsprämien	1'730.90		1'700.00		1'670.65	
3090.00	Aus-/Weiterbildung, Kurse	1'670.00		1'700.00		4'315.00	
3100.00	Büromaterial, Drucksachen	906.92		900.00		782.53	
3110.00	Büromobiliar/-maschinen/-geräte: Neu- und Ersatzanschaffungen					141.00	
3133.05	Informatikaufwand	23'930.00		27'500.00		31'250.00	
3134.00	Versicherungen	74.00					
3150.00	Büromobiliar/-maschinen/-geräte: Unterhalt und Reparaturen					547.35	
3170.00	Reise- und Spesenentschädigungen	827.01		1'200.00		716.66	

Institutionelle Gliederung		Rechnung 2025		Budget 2025*		Rechnung 2024	
		Aufwand	Ertrag	Aufwand	Ertrag	Aufwand	Ertrag
3199.00	Verschiedener Sachaufwand	427.50		500.00		457.50	
3920.01	Verrechnung Raumaufwand	13'200.00		13'200.00		13'200.00	
4210.00	Gebühreneinnahmen		74'009.91		110'000.00		82'503.98
313	Schlichtungsbehörde	104'204.57	21'500.00	105'700.00	20'100.00	104'108.78	16'902.35
3130	Schlichtungsbehörde	104'204.57	21'500.00	105'700.00	20'100.00	104'108.78	16'902.35
	<i>Nettoergebnis</i>		<i>82'704.57</i>		<i>85'600.00</i>		<i>87'206.43</i>
3000.10	Sitzungsgelder Kommissionen	3'375.00		3'500.00		2'880.00	
3010.00	Personal: Besoldungen	73'373.40		72'600.00		75'215.65	
3050.00	Sozialversicherungsbeiträge AHV, IV, EO, ALV	5'749.60		5'700.00		5'940.75	
3051.00	Personalversicherungsbeiträge	8'302.85		7'800.00		8'054.55	
3053.00	Kranken- und Unfallversicherungsprämien	489.40		500.00		505.00	
3090.00	Aus-/Weiterbildung, Kurse	560.00		500.00			
3100.00	Büromaterial, Drucksachen	604.62		600.00		547.77	
3103.00	Fachzeitschriften, Literatur, Mediothek, Bibliothek	400.00		400.00		409.22	
3130.05	Porti	3'282.30		3'800.00		2'825.19	
3133.05	Informatikaufwand	2'540.00		3'100.00		2'460.00	
3170.00	Reise- und Spesenentschädigungen	1'125.00		1'100.00		960.00	
3181.00	Abschreibungen, Erlasse auf Forderungen			200.00			
3199.00	Verschiedener Sachaufwand	502.40		500.00		410.65	
3199.07	Unentgeltliche Rechtspflege (Parteientschädigungen)			1'500.00			
3920.01	Verrechnung Raumaufwand	3'900.00		3'900.00		3'900.00	
4250.00	Drucksachenverkäufe				100.00		
4390.00	Verschiedene Einnahmen Dritte		21'500.00		20'000.00		16'902.35
314	Zivilstandswesen	22'372.19	388.00	33'900.00	2'800.00	24'968.18	2'725.90

Institutionelle Gliederung		Rechnung 2025		Budget 2025*		Rechnung 2024	
		Aufwand	Ertrag	Aufwand	Ertrag	Aufwand	Ertrag
3140	Zivilstandswesen	22'372.19	388.00	33'900.00	2'800.00	24'968.18	2'725.90
	<i>Nettoergebnis</i>		<i>21'984.19</i>		<i>31'100.00</i>		<i>22'242.28</i>
3090.00	Aus-/Weiterbildung, Kurse			500.00			
3170.00	Reise- und Spesenentschädigungen			100.00			
3199.00	Verschiedener Sachaufwand	20'123.19		31'100.00		22'808.18	
3635.03	Periodische Beitragsleistungen: Konferenzen	2'249.00		2'200.00		2'160.00	
4210.00	Gebühreneinnahmen		300.00		100.00		
4260.00	Div. Rückerstattungen/Regresse		88.00		2'700.00		2'725.90
32	Kantonspolizei/Bevölkerungsschutz	20'034'788.69	16'019'611.35	20'306'450.00	16'093'200.00	18'705'674.44	15'250'520.03
	<i>Nettoergebnis</i>		<i>4'015'177.34</i>		<i>4'213'250.00</i>		<i>3'455'154.41</i>
320	Kantonspolizei	13'597'001.09	12'357'855.56	14'087'750.00	11'998'000.00	13'309'371.26	12'061'367.31
3205	Polizeikorps	13'597'001.09	12'357'855.56	14'087'750.00	11'998'000.00	13'309'371.26	12'061'367.31
	<i>Nettoergebnis</i>		<i>1'239'145.53</i>		<i>2'089'750.00</i>		<i>1'248'003.95</i>
3010.00	Personal: Besoldungen	7'101'364.55		7'273'500.00		6'785'613.05	
3010.10	Polizeianwärter/Auszubildende/Praktikanten: Löhne	432'296.40		378'300.00		429'388.45	
3010.90	Lohnausfallentschädigungen: Versicherungsleistung	-76'726.20		-40'000.00		-43'149.40	
3040.00	Familienzulagen	55'006.80		56'200.00		57'489.65	
3049.00	Uniform und persönliche Ausrüstung	183'782.91		190'000.00		197'526.17	
3049.05	Funktions- und Pikettzulagen	526'458.85		505'200.00		512'962.85	
3050.00	Sozialversicherungsbeiträge AHV, IV, EO, ALV	628'900.60		633'700.00		605'416.95	
3051.00	Personalversicherungsbeiträge	795'841.10		704'800.00		750'873.50	
3053.00	Kranken- und Unfallversicherungsprämien	53'557.95		51'900.00		51'558.30	
3064.00	Überbrückungsrente					48'877.25	

Institutionelle Gliederung		Rechnung 2025		Budget 2025*		Rechnung 2024	
		Aufwand	Ertrag	Aufwand	Ertrag	Aufwand	Ertrag
3064.01	Entnahme Rückstellung Überbrückungsrente					-48'877.25	
3090.00	Aus-/Weiterbildung, Kurse	244'559.31		381'300.00		229'445.40	
3099.00	Sonstiger Personalaufwand	19'376.75		7'000.00		8'402.40	
3100.00	Büromaterial, Drucksachen	38'083.90		38'600.00		47'651.93	
3101.05	Erhebungs-, Bergungs-, Fahndungs- und Fotomaterialien			800.00		269.00	
3101.10	Betriebs-, Verbrauchs-, Kursmaterial, Treibstoff	39'505.10		46'500.00		41'365.15	
3103.00	Fachzeitschriften, Literatur, Mediothek, Bibliothek	7'350.24		9'900.00		7'552.71	
3110.00	Büromobiliar/-maschinen/-geräte: Neu- und Ersatzanschaffungen	31'270.03		33'600.00		17'867.85	
3111.20	Fahrzeuge: Neu- und Ersatzbeschaffungen	56'445.95		60'000.00		75'026.00	
3113.00	Technische Einrichtungen	57'345.18		58'700.00		125'015.35	
3113.01	Informatikanschaffungen (Hardware)			3'400.00		36'205.35	
3130.00	Telefon-/Anschlussgebühren	54'650.52		56'300.00		54'261.89	
3130.05	Porti	82'516.95		65'000.00		84'163.27	
3130.10	Bank- und Postkontogebühren	12'298.15		12'000.00		12'226.51	
3130.15	Inkasso- und Betreuungskosten			500.00			
3130.20	Arbeiten durch Dritte	40'937.50		30'000.00			
3130.21	Arbeiten durch Dritte: Leistungsvereinbarungen	45'758.45		54'800.00		51'599.00	
3130.22	Arbeiten durch Dritte: Polizeihundehaltung	25'948.63		24'600.00		17'153.53	
3130.34	Arbeiten durch Dritte: Leistungsvereinbarungen	53'234.27		47'900.00		50'679.47	
3133.05	Informatikaufwand	772'008.00		949'500.00		931'002.60	
3134.00	Versicherungen	25'966.87		31'800.00		25'142.10	
3135.01	Ermittlungs- und Transportkosten an Dritte	134'393.63		125'000.00		135'518.74	
3144.01	Betrieblicher Unterhalt					339.55	
3150.00	Büromobiliar/-maschinen/-geräte: Unterhalt und Reparaturen			1'700.00		3'243.00	

Institutionelle Gliederung		Rechnung 2025		Budget 2025*		Rechnung 2024	
		Aufwand	Ertrag	Aufwand	Ertrag	Aufwand	Ertrag
3151.00	Unterhalt Fahrzeuge, Geräte, Apparate	168'508.70		149'900.00		179'584.75	
3151.01	Betriebskosten Polycom	206'529.70		220'000.00		199'839.81	
3153.00	Funkanlagen: Unterhalt und Reparaturen	4'910.40		10'000.00		8'911.85	
3160.00	Miete und Pacht Liegenschaften	23'838.60		26'000.00		8'385.55	
3161.00	Fahrzeug-, Apparate- und Gerätemieten	8'769.16		3'700.00		7'483.12	
3170.00	Reise- und Spesenentschädigungen	166'527.90		208'200.00		166'886.65	
3181.00	Abschreibungen, Erlasse auf Forderungen	4'000.00		1'500.00		5'316.80	
3199.00	Verschiedener Sachaufwand	162'385.88		145'600.00		122'990.74	
3199.02	Öffentlichkeitsarbeit und Prävention	59'174.78		60'900.00		36'520.63	
3199.04	Verschiedener Sachaufwand Seepolizei	34'899.95		38'500.00		71'119.18	
3300.00	Planmässige Abschreibungen Sachanlagen VV	586'000.00		686'000.00		422'765.90	
3320.00	Planmässige Abschreibungen immaterielle Anlagen VV	62'000.00		62'000.00		123'000.00	
3631.20	Beiträge für LIS/GIS	8'507.40		7'100.00		7'026.80	
3631.25	Periodische Beitragsleistungen an Kantone	196'256.23		211'250.00		180'463.76	
3635.03	Periodische Beitragsleistungen: Konferenzen	500.00		2'500.00		700.00	
3635.14	Periodische Beitragsleistungen an private Unternehmungen	2'160.00		2'200.00		2'265.40	
3920.01	Verrechnung Raumaufwand	459'900.00		459'900.00		464'300.00	
4210.00	Gebühreneinnahmen		8'600.00		10'000.00		8'450.00
4240.00	Alarmanlagen: Beiträge		74'220.00		70'000.00		71'280.00
4260.00	Div. Rückerstattungen/Regresse		18'479.35		5'000.00		6'153.00
4260.04	Rückerstattungen Polycom		138'386.95		123'200.00		125'497.90
4270.00	Erträge aus Bussen		2'908'550.03		2'850'000.00		2'916'267.62
4309.00	Arbeiten für Dritte		1'144'909.45		1'292'300.00		1'261'297.05
4390.00	Verschiedene Einnahmen Dritte		47'453.58		16'200.00		12'769.94
4611.00	Rückerstattungen der Kantone		128'300.00				

Institutionelle Gliederung		Rechnung 2025		Budget 2025*		Rechnung 2024	
		Aufwand	Ertrag	Aufwand	Ertrag	Aufwand	Ertrag
4990.00	Verschiedene Verrechnungen		4'520.00		4'500.00		4'520.00
4990.08	Anteil Verkehrsabgaben für die Polizeidienste		7'230'701.00		6'940'000.00		6'942'933.00
4990.09	Anteil LSVA: Verkehrssicherheit		556'170.20		548'800.00		590'441.80
4990.13	Vergütungen aus Schiffsteuer		97'565.00		138'000.00		121'757.00
325	Militär und Bevölkerungsschutz	4'842'142.46	3'443'558.09	5'165'200.00	3'844'100.00	4'281'389.48	2'898'257.77
3250	Zivilschutz	1'364'316.20	162'547.80	1'295'000.00	114'800.00	1'353'725.79	153'577.80
	<i>Nettoergebnis</i>		<i>1'201'768.40</i>		<i>1'180'200.00</i>		<i>1'200'147.99</i>
3010.00	Personal: Besoldungen	501'819.05		494'900.00		496'456.45	
3010.90	Lohnausfallentschädigungen: Versicherungsleistung	-22'137.95					
3040.00	Familienzulagen	7'550.00		8'400.00		8'400.00	
3049.05	Funktions- und Pikettzulagen			1'000.00		707.10	
3050.00	Sozialversicherungsbeiträge AHV, IV, EO, ALV	37'795.20		39'100.00		39'173.55	
3051.00	Personalversicherungsbeiträge	57'605.00		54'000.00		55'720.00	
3053.00	Kranken- und Unfallversicherungsprämien	3'217.70		3'300.00		3'334.75	
3090.00	Aus-/Weiterbildung, Kurse	46.45		2'100.00		695.00	
3100.00	Büromaterial, Drucksachen	1'186.80		1'100.00		2'968.17	
3101.10	Betriebs-, Verbrauchs-, Kursmaterial, Treibstoff	26'336.12		30'100.00		30'228.92	
3111.10	Geräte, Apparate: Neu- und Ersatzbeschaffungen	39'548.09		43'000.00		46'357.19	
3111.20	Fahrzeuge: Neu- und Ersatzbeschaffungen	125'804.95		93'000.00		112'000.00	
3111.30	Kulturgüterschutz	437.05					
3113.00	Technische Einrichtungen	2'049.10		5'600.00		3'782.95	
3113.01	Informatikanschaffungen (Hardware)					5'982.50	
3120.00	Heizung, Strom, Wasser, Kehricht	47.80		300.00		97.30	
3130.00	Telefon-/Anschlussgebühren	1'338.30		1'400.00		1'338.40	

Institutionelle Gliederung		Rechnung 2025		Budget 2025*		Rechnung 2024	
		Aufwand	Ertrag	Aufwand	Ertrag	Aufwand	Ertrag
3130.03	Betriebskosten Sirenen	16'879.90		8'500.00		12'557.20	
3130.04	Alarmierung Task Force			10'700.00			
3130.05	Porti	1'738.90		2'500.00		1'955.15	
3133.05	Informatikaufwand	40'984.00		37'400.00		46'690.00	
3134.00	Versicherungen	19'753.93		21'000.00		19'688.71	
3138.00	Entschädigungen für Wiederholungskurse	98'080.60		76'100.00		73'432.91	
3150.00	Büromobiliar/-maschinen/-geräte: Unterhalt und Reparaturen			1'000.00		61.20	
3151.00	Unterhalt Fahrzeuge, Geräte, Apparate	29'142.57		31'700.00		36'491.55	
3151.01	Betriebskosten Polycom	56'112.35		45'000.00		53'659.00	
3161.00	Fahrzeug-, Apparate- und Gerätemieten	2'001.40		1'800.00		2'350.05	
3170.00	Reise- und Spesenentschädigungen	966.00		2'000.00		1'654.30	
3170.05	Feierlichkeiten, Empfänge, Ehrenkosten	40.00		300.00		469.40	
3199.00	Verschiedener Sachaufwand	515.85		500.00		500.00	
3611.10	Entschädigungen für Kurse	13'745.80		14'800.00		9'061.80	
3631.20	Beiträge für LIS/GIS	2'670.00				5'567.45	
3632.06	Betriebsbereitschaft Schutzanlagen	75'397.64		41'400.00		60'213.54	
3635.03	Periodische Beitragsleistungen: Konferenzen	4'337.75		4'900.00		4'031.25	
3637.08	Renovationen über Ersatzbeiträge	1'205.85					
3920.01	Verrechnung Raumaufwand	218'100.00		218'100.00		218'100.00	
4250.02	Verkäufe Mobilien, Fahrzeuge, Geräte						11'100.85
4390.00	Verschiedene Einnahmen Dritte		10'713.50		9'500.00		11'324.70
4611.00	Rückerstattungen der Kantone		28'000.00		28'000.00		28'000.00
4630.04	Bundesbeiträge: Schutzanlagen		61'350.00		35'100.00		35'100.00
4630.05	Bundesbeiträge: Renovationen		34'681.80		18'200.00		44'052.25
4910.00	Verrechnung Besoldungsanteile		27'802.50		24'000.00		24'000.00

Institutionelle Gliederung		Rechnung 2025		Budget 2025*		Rechnung 2024	
		Aufwand	Ertrag	Aufwand	Ertrag	Aufwand	Ertrag
3251	Schadenwehr (Feuerwehr)	443'050.23	370'843.70	356'300.00	342'700.00	412'722.54	331'501.80
	<i>Nettoergebnis</i>		<i>72'206.53</i>		<i>13'600.00</i>		<i>81'220.74</i>
3100.00	Büromaterial, Drucksachen			400.00			
3101.10	Betriebs-, Verbrauchs-, Kursmaterial, Treibstoff	4'483.30		8'700.00		6'910.22	
3111.10	Geräte, Apparate: Neu- und Ersatzbeschaffungen	48'745.60		51'200.00		41'467.62	
3130.00	Telefon-/Anschlussgebühren	1'191.45		1'400.00		1'473.45	
3130.05	Porti	19.00		200.00		55.50	
3130.30	Arbeiten durch Dritte: NSV	40'000.00		40'000.00		40'000.00	
3138.00	Feuerwehrkurse	31'737.00		25'600.00		34'338.00	
3149.00	Leistungen durch Dritte			200.00			
3150.00	Büromobiliar/-maschinen/-geräte: Unterhalt und Reparaturen			200.00			
3151.00	Unterhalt Fahrzeuge, Geräte, Apparate	28'574.58		34'900.00		38'362.05	
3151.01	Betriebskosten Polycom	35'644.25		30'000.00		27'481.80	
3160.00	Miete und Pacht Liegenschaften	53'300.00		53'300.00			
3170.00	Reise- und Spesenentschädigungen			200.00			
3181.00	Abschreibungen, Erlasse auf Forderungen					4'439.45	
3199.00	Verschiedener Sachaufwand			200.00			
3612.00	Entschädigungen an Gemeinden	195'685.05		106'100.00		216'005.05	
3631.20	Beiträge für LIS/GIS	2'670.00		2'700.00		1'189.40	
3920.01	Verrechnung Raumaufwand	1'000.00		1'000.00		1'000.00	
4260.00	Div. Rückerstattungen/Regresse		72'013.70		45'000.00		32'671.80
4390.00	Verschiedene Einnahmen Dritte		13'783.00		13'700.00		13'783.00
4990.00	Verschiedene Verrechnungen		285'047.00		284'000.00		285'047.00
3252	Feuerwehrrkasse Obwalden	2'031'155.12	2'031'155.12	2'471'700.00	2'471'700.00	1'519'867.62	1'519'867.62

Institutionelle Gliederung	Rechnung 2025		Budget 2025*		Rechnung 2024	
	Aufwand	Ertrag	Aufwand	Ertrag	Aufwand	Ertrag
<i>Nettoergebnis</i>						
3100.00	Büromaterial, Drucksachen	806.60	3'400.00		820.20	
3101.10	Betriebs-, Verbrauchs-, Kursmaterial, Treibstoff	4'401.30	22'500.00		2'579.90	
3103.00	Fachzeitschriften, Literatur, Mediothek, Bibliothek	2'072.15	500.00		2'701.40	
3111.20	Fahrzeuge: Neu- und Ersatzbeschaffungen				33'867.55	
3113.01	Informatikanschaffungen (Hardware)	475.00	600.00		1'795.75	
3130.00	Telefon-/Anschlussgebühren	751.55	1'300.00		760.50	
3130.01	Betriebskosten Mannschaftsalarmierungsanlage	119'842.30	114'800.00		116'370.20	
3130.04	Administrationssystem	11'739.70	18'500.00		9'858.75	
3130.30	Arbeiten durch Dritte	167'368.45	191'500.00		155'113.25	
3133.05	Informatikaufwand	6'180.00	6'900.00		6'300.00	
3134.00	Versicherungen	683.57	1'200.00		704.83	
3138.00	Feuerwehrkurse	313'571.95	367'800.00		390'706.95	
3138.03	Feuerwehr Peer	500.00	500.00		500.00	
3151.00	Unterhalt Fahrzeuge, Geräte, Apparate	12'662.55	14'500.00		7'521.55	
3160.00	Miete und Pacht Liegenschaften	3'500.00	3'500.00		3'500.00	
3170.00	Reise- und Spesenentschädigungen	226.10	1'200.00		245.80	
3199.00	Verschiedener Sachaufwand	2'820.60	4'200.00		3'352.80	
3500.00	Einlage in Spezialfinanzierungen des Fremdkapitals: Feuerwehrkasse				141'033.24	
3612.01	Pauschalbeiträge an Gemeinden	100'000.00	100'000.00		200'000.00	
3612.02	Ausserordentliche Beiträge	1'030'408.15	1'354'000.00		187'330.90	
3635.14	Periodische Beitragsleistungen an private Unternehmungen	47'337.80	59'300.00		49'324.25	
3920.01	Verrechnung Raumaufwand	1'000.00	1'000.00		1'000.00	
3930.00	Verwaltungskosten	7'500.00	7'500.00		7'500.00	
3990.02	Verschiedene Verrechnungen	197'307.35	197'000.00		196'979.80	

Institutionelle Gliederung		Rechnung 2025		Budget 2025*		Rechnung 2024	
		Aufwand	Ertrag	Aufwand	Ertrag	Aufwand	Ertrag
4260.05	Rückerstattungen Betriebskosten und Amortisation Mannschaftsalarmanlage		106'330.00		100'100.00		107'730.00
4390.00	Verschiedene Einnahmen Dritte		304.00		2'000.00		760.00
4407.01	Fondszinsen		314.00		9'000.00		7'125.95
4500.00	Entnahmen aus Spezialfinanzierungen des Fremdkapitals: Feuerwehrkasse		439'279.42		915'400.00		
4632.14	Weiterverrechnung Versicherung AdF Obwalden		4'949.00		5'200.00		5'019.00
4635.01	Ordentliche Beiträge der Feuerversicherungsges.		1'149'978.70		1'110'000.00		1'069'232.67
4635.02	Extrabeitrag der Feuerversicherungsgesellschaften		330'000.00		330'000.00		330'000.00
3253	Ersatzbeiträge Zivilschutz	303'278.87	303'278.87	300'400.00	300'400.00	238'063.80	238'063.80
	<i>Nettoergebnis</i>						
3112.00	Persönliche Ausrüstung AdZS			5'800.00		2'403.30	
3133.05	Informatikaufwand	12'000.00		12'000.00		12'000.00	
3138.00	Entschädigungen für Wiederholungskurse (PSK)			2'600.00			
3500.00	Einlage in Spezialfinanzierungen des Fremdkapitals: Zivilschutz Ersatzbeiträge					60'945.59	
3611.10	Grund- und Kaderkurse	78'050.00		56'000.00		65'100.00	
3632.00	Erneuerung und Unterhalt öffentlicher Schutzräume	151'487.06		160'000.00		1'527.95	
3637.08	Erneuerung und Unterhalt privater Schutzräume	37'741.81		40'000.00		72'086.96	
3910.00	Verrechnung Besoldungsanteile	24'000.00		24'000.00		24'000.00	
4210.00	Gebühreneinnahmen		2'400.00		5'000.00		3'500.00
4390.06	Einnahmen Ersatzbeiträge		278'530.00		250'000.00		225'085.00
4407.01	Fondszinsen		509.70				9'478.80
4500.00	Entnahmen aus Spezialfinanzierungen des Fremdkapitals: Zivilschutz Ersatzbeiträge		21'839.17		45'400.00		
3255	Kreiskommando	129'046.25	6'170.00	141'000.00	10'500.00	128'582.77	10'103.30

Institutionelle Gliederung		Rechnung 2025		Budget 2025*		Rechnung 2024	
		Aufwand	Ertrag	Aufwand	Ertrag	Aufwand	Ertrag
	<i>Nettoergebnis</i>		122'876.25		130'500.00		118'479.47
3010.00	Personal: Besoldungen	100'098.00		97'500.00		92'178.90	
3010.90	Lohnausfallentschädigungen: Versicherungsleistung	-10'989.60				-7'177.60	
3050.00	Sozialversicherungsbeiträge AHV, IV, EO, ALV	7'184.00		7'700.00		6'803.65	
3051.00	Personalversicherungsbeiträge	7'503.80		6'800.00		7'540.80	
3053.00	Kranken- und Unfallversicherungsprämien	642.60		700.00		599.65	
3090.00	Aus-/Weiterbildung, Kurse					1'536.00	
3101.10	Betriebs-, Verbrauchs-, Kursmaterial, Treibstoff	2'228.50		3'300.00		1'285.65	
3103.00	Fachzeitschriften, Literatur, Mediothek, Bibliothek	69.50		100.00		99.50	
3113.01	Informatikanschaffungen (Hardware)	520.00					
3130.05	Porti	3'562.30		3'100.00		2'271.46	
3130.20	Arbeiten durch Dritte			1'000.00			
3130.21	Arbeiten durch Dritte: Orientierungstage	6'092.00		6'200.00		5'170.50	
3130.22	Arbeiten durch Dritte: Entlassungsinspektion	939.00		1'500.00		8'651.76	
3133.05	Informatikaufwand	2'280.00		2'700.00		2'180.00	
3170.00	Reise- und Spesenentschädigungen	662.20		1'900.00		726.20	
3199.00	Verschiedener Sachaufwand	2'653.95		2'900.00		1'036.30	
3635.14	Periodische Beitragsleistungen an private Unternehmungen					80.00	
3920.01	Verrechnung Raumaufwand	5'600.00		5'600.00		5'600.00	
4270.00	Erträge aus Bussen		5'720.00		8'900.00		9'953.30
4390.00	Verschiedene Einnahmen Dritte		450.00		1'600.00		150.00
3256	Wehrpflichtersatz	571'295.79	569'562.60	600'800.00	604'000.00	628'426.96	645'143.45
	<i>Nettoergebnis</i>		1'733.19	3'200.00		16'716.49	
3010.00	Personal: Besoldungen	64'471.80		64'500.00		63'645.05	
3040.00	Familienzulagen	933.60		900.00		933.60	

Institutionelle Gliederung		Rechnung 2025		Budget 2025*		Rechnung 2024	
		Aufwand	Ertrag	Aufwand	Ertrag	Aufwand	Ertrag
3050.00	Sozialversicherungsbeiträge AHV, IV, EO, ALV	5'080.40		5'000.00		5'015.30	
3051.00	Personalversicherungsbeiträge	5'485.80		4'900.00		5'417.75	
3053.00	Kranken- und Unfallversicherungsprämien	432.35		400.00		427.30	
3090.00	Aus-/Weiterbildung, Kurse	310.00		600.00		246.00	
3130.05	Porti	1'374.30		1'700.00		1'443.58	
3130.10	Bank- und Postkontogebühren	64.30		200.00		80.05	
3130.15	Inkasso- und Betreuungskosten	5'030.80		5'500.00		2'562.65	
3133.05	Informatikaufwand	28'950.00		31'000.00		28'950.00	
3170.00	Reise- und Spesenentschädigungen	429.40		600.00		612.80	
3635.14	Periodische Beitragsleistungen an private Unternehmungen	170.00		200.00		170.00	
3700.00	Bundesbeiträge zur Weiterleitung	453'263.04		480'000.00		513'622.88	
3920.01	Verrechnung Raumaufwand	5'300.00		5'300.00		5'300.00	
4260.02	Gebühren, Mahnungen und Fristerstreckungen		2'983.80		4'000.00		2'595.65
4390.00	Verschiedene Einnahmen Dritte						50.00
4600.02	Anteil an Bundeseinnahmen (Bezugsprovision)		113'315.76		120'000.00		128'874.92
4700.13	Inkasso Wehrpflichtersatz (Bundesanteil)		453'263.04		480'000.00		513'622.88
327	Straf- und Massnahmenvollzug	1'595'645.14	218'197.70	1'053'500.00	251'100.00	1'114'913.70	290'894.95
3270	Straf- und Massnahmenvollzug	1'368'101.19		814'700.00	13'500.00	880'349.04	10'313.40
	<i>Nettoergebnis</i>		<i>1'368'101.19</i>		<i>801'200.00</i>		<i>870'035.64</i>
3010.00	Personal: Besoldungen	127'488.85		116'600.00		120'652.90	
3040.00	Familienzulagen	266.40		300.00		266.40	
3050.00	Sozialversicherungsbeiträge AHV, IV, EO, ALV	10'045.00		9'200.00		9'541.90	
3051.00	Personalversicherungsbeiträge	11'894.40		11'900.00		12'624.60	
3053.00	Kranken- und Unfallversicherungsprämien	855.40		800.00		813.05	
3090.00	Aus-/Weiterbildung, Kurse	150.00					

Institutionelle Gliederung		Rechnung 2025		Budget 2025*		Rechnung 2024	
		Aufwand	Ertrag	Aufwand	Ertrag	Aufwand	Ertrag
3099.00	Sonstiger Personalaufwand					100.00	
3100.00	Büromaterial, Drucksachen			300.00			
3110.00	Büromobiliar/-maschinen/-geräte: Neu- und Ersatzanschaffungen	723.50					
3113.01	Informatikanschaffungen (Hardware)					1'957.00	
3130.00	Telefon-/Anschlussgebühren	338.40		200.00		258.15	
3130.05	Porti	345.20		400.00		255.87	
3133.05	Informatikaufwand	3'170.00		2'800.00		3'350.00	
3170.00	Reise- und Spesenentschädigungen	688.70		1'000.00		604.72	
3611.06	Kosten Straf- und Massnahmenvollzug	1'166'160.64		600'000.00		677'885.30	
3631.25	Periodische Beitragsleistungen an Kantone	42'774.70		65'000.00		48'839.15	
3637.03	Aufwendungen zu Lasten Fonds Straffentlassene			3'000.00			
3920.01	Verrechnung Raumaufwand	3'200.00		3'200.00		3'200.00	
4260.03	Vergütungen von Privaten für Straf- und Massnahmenvollzug				500.00		
4390.00	Verschiedene Einnahmen Dritte				10'000.00		10'313.40
4511.00	Entnahme aus Fonds				3'000.00		
3271	Bewährungsdienst	57'500.20	45'000.00	58'800.00	45'100.00	48'683.35	45'000.00
	<i>Nettoergebnis</i>		<i>12'500.20</i>		<i>13'700.00</i>		<i>3'683.35</i>
3010.00	Personal: Besoldungen	44'579.40		43'700.00		45'704.60	
3010.90	Lohnausfallentschädigungen: Versicherungsleistung					-9'564.80	
3040.00	Familienzulagen			1'200.00			
3050.00	Sozialversicherungsbeiträge AHV, IV, EO, ALV	3'512.60		3'400.00		2'953.45	
3051.00	Personalversicherungsbeiträge	3'715.20		3'400.00		4'340.65	
3053.00	Kranken- und Unfallversicherungsprämien	299.60		300.00		238.95	
3090.00	Aus-/Weiterbildung, Kurse					60.00	

Institutionelle Gliederung		Rechnung 2025		Budget 2025*		Rechnung 2024	
		Aufwand	Ertrag	Aufwand	Ertrag	Aufwand	Ertrag
3130.00	Telefon-/Anschlussgebühren	177.00		200.00		147.50	
3130.05	Porti			100.00		13.00	
3133.05	Informatikaufwand	2'060.00		2'800.00		2'090.00	
3170.00	Reise- und Spesenentschädigungen	156.40		800.00			
3631.25	Periodische Beitragsleistungen an Kantone	300.00		200.00			
3920.01	Verrechnung Raumaufwand	2'700.00		2'700.00		2'700.00	
4210.00	Gebühreneinnahmen				100.00		
4910.00	Verrechnung Besoldungsanteile		45'000.00		45'000.00		45'000.00
3272	Gefängnis	170'043.75	173'197.70	180'000.00	192'500.00	185'881.31	235'581.55
	<i>Nettoergebnis</i>	<i>3'153.95</i>		<i>12'500.00</i>		<i>49'700.24</i>	
3010.00	Personal: Besoldungen	78'278.55		86'300.00		82'331.45	
3040.00	Familienzulagen	1'330.00		1'400.00		1'350.00	
3049.05	Funktions- und Pikettzulagen	11'923.80		10'000.00		14'433.85	
3050.00	Sozialversicherungsbeiträge AHV, IV, EO, ALV	7'107.95		7'600.00		7'624.25	
3051.00	Personalversicherungsbeiträge	10'498.65		9'300.00		11'226.80	
3053.00	Kranken- und Unfallversicherungsprämien	681.10		900.00		655.35	
3101.10	Betriebs-, Verbrauchs-, Kursmaterial, Treibstoff	1'477.85		1'700.00		1'197.15	
3130.00	Telefon-/Anschlussgebühren	480.50		700.00		650.90	
3133.05	Informatikaufwand	8'170.00		7'400.00		6'800.00	
3134.00	Versicherungen	657.45		700.00		348.71	
3135.00	Verpflegung und Unterkunft für Gefangene	21'181.75		30'000.00		36'526.75	
3151.00	Unterhalt Fahrzeuge, Geräte, Apparate	1'318.60		1'100.00		836.10	
3170.00	Reise- und Spesenentschädigungen			500.00			
3199.00	Verschiedener Sachaufwand	760.40		1'300.00			
3910.00	Verrechnung Besoldungsanteile	5'077.15					
3920.01	Verrechnung Raumaufwand	21'100.00		21'100.00		21'900.00	

Institutionelle Gliederung		Rechnung 2025		Budget 2025*		Rechnung 2024	
		Aufwand	Ertrag	Aufwand	Ertrag	Aufwand	Ertrag
4390.00	Verschiedene Einnahmen Dritte				100.00		
4610.00	Vergütungen innerkantonale für Ausschaffungsgefangene		1'800.00		200.00		1'200.00
4611.05	Vergütungen von Kantonen für Straf- und Massnahmenvollzug		15'000.00		20'000.00		26'891.55
4611.06	Vergütungen von Kantonen für ihre Untersuchungsgefangenen		135'697.70		160'000.00		169'290.00
4611.07	Vergütungen von Kantonen für ihre Ausschaffungsgefangenen		400.00		200.00		
4990.06	Verrechnungen innerkantonale für Untersuchungsgefangene		20'300.00		12'000.00		38'200.00
35	Sozialamt	27'614'067.82	13'239'245.65	27'131'500.00	13'528'900.00	25'795'359.90	12'569'058.57
	<i>Nettoergebnis</i>		<i>14'374'822.17</i>		<i>13'602'600.00</i>		<i>13'226'301.33</i>
350	Sozialamt	16'357'303.51	2'653'058.10	15'460'100.00	2'205'500.00	15'048'684.59	2'395'366.90
3500	Sozialamt	1'885'786.57	239'062.20	2'025'800.00	230'500.00	1'953'176.59	258'540.45
	<i>Nettoergebnis</i>		<i>1'646'724.37</i>		<i>1'795'300.00</i>		<i>1'694'636.14</i>
3010.00	Personal: Besoldungen	416'995.75		404'500.00		431'542.45	
3010.10	Auszubildende/Praktikanten: Löhne	43'259.95		45'700.00		47'213.95	
3010.90	Lohnausfallentschädigungen: Versicherungsleistung					-1'911.15	
3040.00	Familienzulagen	4'675.10		3'600.00		3'321.00	
3050.00	Sozialversicherungsbeiträge AHV, IV, EO, ALV	38'389.65		35'400.00		39'770.60	
3051.00	Personalversicherungsbeiträge	46'812.00		41'900.00		49'257.65	
3053.00	Kranken- und Unfallversicherungsprämien	3'083.70		3'000.00		3'193.90	
3064.00	Überbrückungsrente	53'101.75		16'100.00		33'939.90	
3064.01	Entnahme Rückstellung Überbrückungsrente	-16'511.40		-16'100.00			
3090.00	Aus-/Weiterbildung, Kurse	6'302.15		6'000.00		5'006.85	

Institutionelle Gliederung		Rechnung 2025		Budget 2025*		Rechnung 2024	
		Aufwand	Ertrag	Aufwand	Ertrag	Aufwand	Ertrag
3099.00	Sonstiger Personalaufwand	500.00				1'400.00	
3100.00	Büromaterial, Drucksachen	3'916.26		2'400.00		3'523.23	
3103.00	Fachzeitschriften, Literatur, Mediothek, Bibliothek	481.43		400.00		182.33	
3110.00	Büromobiliar/-maschinen/-geräte: Neu- und Ersatzanschaffungen					299.95	
3113.01	Informatikanschaffungen (Hardware)					4'229.05	
3130.00	Telefon-/Anschlussgebühren	277.25		1'300.00		637.15	
3130.05	Porti	-0.05		500.00		977.97	
3130.30	Arbeiten durch Dritte	13'302.75		38'500.00		35'689.50	
3130.31	Arbeiten durch Dritte: Leistungsvereinbarungen	36'324.50		35'700.00		33'622.00	
3133.05	Informatikaufwand	26'749.55		33'300.00		20'613.00	
3161.00	Fahrzeug-, Apparate- und Gerätemieten	607.00		300.00		632.00	
3170.00	Reise- und Spesenentschädigungen	2'517.85		2'500.00		3'797.89	
3199.00	Verschiedener Sachaufwand	184.00		500.00		782.35	
3500.00	Einlage in Spezialfinanzierungen des Fremdkapitals: Alkoholranke und Alkoholgefährdete	1'039.65					
3632.04	Objektfinanzierung Tagesstätten/Familienplätze	754'497.89		870'000.00		808'737.27	
3635.03	Periodische Beitragsleistungen: Konferenzen	16'823.80		15'800.00		15'839.40	
3635.16	Beitrag aus Fonds Alkoholzehntel	26'537.00		28'000.00		27'197.50	
3636.01	Kantonsbeitrag an Betagten- und Behinderten-Beratungsstellen	110'953.99		127'000.00		113'032.25	
3637.03	Opferhilfe/Bewährungshilfe	60'029.50		105'000.00		33'855.65	
3702.01	Weiterleitung der Beiträge an Gemeinden	200.00				3'400.00	
3705.01	Weiterleitung der Beiträge an private Institutionen	111'235.55		101'000.00		109'892.95	
3920.01	Verrechnung Raumaufwand	28'500.00		28'500.00		28'500.00	
3980.03	Alkoholzehntel	95'000.00		95'000.00		95'000.00	
4390.00	Verschiedene Einnahmen Dritte		50.00		1'500.00		50.00

Institutionelle Gliederung		Rechnung 2025		Budget 2025*		Rechnung 2024	
		Aufwand	Ertrag	Aufwand	Ertrag	Aufwand	Ertrag
4407.01	Fondszinsen		64.65				1'295.75
4500.00	Entnahmen aus Spezialfinanzierungen des Fremdkapitals: Alkoholranke und Alkoholgefährdete						4'113.75
4600.30	Bundesbeiträge: Alkoholzehntel		122'512.00		123'000.00		116'788.00
4612.00	Gemeindebeiträge						18'000.00
4701.00	Kantonsbeiträge zur Weiterleitung		200.00				1'000.00
4702.00	Gemeindebeiträge zur Weiterleitung		111'235.55		101'000.00		112'292.95
4910.00	Verrechnung Besoldungsanteile		5'000.00		5'000.00		5'000.00
3506	Heime	14'471'516.94	2'413'995.90	13'434'300.00	1'975'000.00	13'095'508.00	2'136'826.45
	<i>Nettoergebnis</i>		<i>12'057'521.04</i>		<i>11'459'300.00</i>		<i>10'958'681.55</i>
3130.30	Arbeiten durch Dritte	68'486.55		84'300.00		83'581.90	
3634.09	Rütimattli: Wohnen zu Hause	22'640.70					
3634.10	Rütimattli: Wohnheim Erwachsene	3'059'461.95		3'150'400.00		2'724'956.20	
3634.11	Rütimattli: Arbeitsplätze Huetli und Kollegigärtnerei	2'112'075.15		2'038'300.00		1'952'531.95	
3634.12	Rütimattli: Arbeitsplätze Büntenpark	434'570.50		448'400.00		473'222.50	
3634.13	Rütimattli: Beschäftigungsstätten	1'530'353.45		1'598'300.00		1'389'938.40	
3634.14	Innerkantonal Wohnen und Tagesstruktur für Erwachsene	223'016.25		214'600.00		165'825.50	
3635.18	Ausserkantonal: sozialpädagogisches Wohnen Kinder/Jugendliche	2'682'877.50		2'000'000.00		2'183'934.00	
3635.19	Ausserkantonal: Wohnen/Arbeit Erwachsene	4'338'034.89		3'900'000.00		4'121'517.55	
4612.00	Gemeindebeiträge ausserkantonal: sozialpädagogisches Wohnen Kinder/Jugendliche		1'294'737.80		1'000'000.00		1'093'091.95
4612.01	Gemeindebeiträge ausserkantonal: Wohnen/Arbeit Erwachsene		1'119'258.10		975'000.00		1'043'734.50

Institutionelle Gliederung		Rechnung 2025		Budget 2025*		Rechnung 2024	
		Aufwand	Ertrag	Aufwand	Ertrag	Aufwand	Ertrag
351	Kindes- und Erwachsenenschutzbehörde	1'615'118.53	1'832'231.50	1'598'300.00	1'789'000.00	1'581'966.05	1'726'835.00
3510	Kindes- und Erwachsenenschutzbehörde	1'615'118.53	1'832'231.50	1'598'300.00	1'789'000.00	1'581'966.05	1'726'835.00
	<i>Nettoergebnis</i>	<i>217'112.97</i>		<i>190'700.00</i>		<i>144'868.95</i>	
3010.00	Personal: Besoldungen	1'090'021.00		1'054'000.00		1'078'102.10	
3010.10	Auszubildende/Praktikanten: Löhne			35'100.00			
3010.90	Lohnausfallentschädigungen: Versicherungsleistung	-16'605.35				-49'762.05	
3040.00	Familienzulagen	11'773.45		11'000.00		11'668.95	
3049.05	Funktions- und Pikettzulagen					1'800.00	
3050.00	Sozialversicherungsbeiträge AHV, IV, EO, ALV	86'026.95		85'800.00		83'420.25	
3051.00	Personalversicherungsbeiträge	105'365.70		97'500.00		106'906.05	
3053.00	Kranken- und Unfallversicherungsprämien	7'553.75		7'300.00		7'208.80	
3090.00	Aus-/Weiterbildung, Kurse	13'741.90		13'000.00		11'351.00	
3099.00	Sonstiger Personalaufwand	49.95				527.60	
3100.00	Büromaterial, Drucksachen	9'576.72		11'000.00		8'828.98	
3103.00	Fachzeitschriften, Literatur, Mediothek, Bibliothek	2'027.25		1'800.00		2'011.16	
3110.00	Büromobiliar/-maschinen/-geräte: Neu- und Ersatzanschaffungen					1'957.80	
3113.01	Informatikanschaffungen (Hardware)	1'423.00					
3130.00	Telefon-/Anschlussgebühren	836.15		1'000.00		695.50	
3130.05	Porti	6'058.20		7'000.00		6'038.80	
3130.20	Arbeiten durch Dritte: Privatwirtschaft	4'925.80		5'200.00		36'279.26	
3132.38	Unentgeltliche Rechtspflege	1'211.00					
3132.40	Arbeiten durch Dritte: Bevorschussung Massnahmen	102'110.85		100'000.00		93'553.83	
3132.42	Arbeiten durch Dritte: Schadenfälle	14'046.90				8'542.20	

Institutionelle Gliederung		Rechnung 2025		Budget 2025*		Rechnung 2024	
		Aufwand	Ertrag	Aufwand	Ertrag	Aufwand	Ertrag
3133.05	Informatikaufwand	74'185.00		65'900.00		70'972.00	
3161.00	Fahrzeug-, Apparate- und Gerätemieten	394.00		600.00		560.00	
3170.00	Reise- und Spesenentschädigungen	5'931.66		4'500.00		5'441.02	
3181.00	Abschreibungen, Erlasse auf Forderungen	1'313.15				3'086.25	
3199.00	Verschiedener Sachaufwand	1'951.50		6'400.00		1'576.55	
3910.00	Verrechnung Besoldungsanteile	50'000.00		50'000.00		50'000.00	
3920.01	Verrechnung Raumaufwand	41'200.00		41'200.00		41'200.00	
4210.00	Gebühreneinnahmen		65'360.00		80'000.00		59'930.25
4210.15	Einnahmen Schadenfälle		3'886.65				5'513.85
4210.16	Einnahmen Bevorschussung		96'987.30		100'000.00		100'305.55
4390.00	Verschiedene Einnahmen Dritte		650.00		2'000.00		
4632.00	Beiträge von Gemeinden		1'665'347.55		1'607'000.00		1'561'085.35
352	Fachstelle für Gesellschaftsfragen	1'427'348.07	571'383.42	1'388'200.00	639'400.00	1'263'125.48	499'932.47
3520	Fachstelle Gesellschaftsfragen	1'427'348.07	571'383.42	1'388'200.00	639'400.00	1'263'125.48	499'932.47
	<i>Nettoergebnis</i>		<i>855'964.65</i>		<i>748'800.00</i>		<i>763'193.01</i>
3000.10	Sitzungsgelder Kommissionen	360.00				180.00	
3010.00	Personal: Besoldungen	557'482.95		527'500.00		520'406.85	
3010.05	Projektmitarbeitende	168'736.10		103'600.00		163'133.35	
3010.90	Lohnausfallentschädigungen: Versicherungsleistung	-50'517.20				-20'843.65	
3040.00	Familienzulagen	10'087.05		4'600.00		6'965.35	
3050.00	Sozialversicherungsbeiträge AHV, IV, EO, ALV	51'712.05		49'800.00		49'157.05	
3051.00	Personalversicherungsbeiträge	69'105.15		56'200.00		58'213.55	
3053.00	Kranken- und Unfallversicherungsprämien	4'432.25		4'200.00		4'400.40	
3090.00	Aus-/Weiterbildung, Kurse	11'482.31		10'600.00		11'724.90	
3099.00	Sonstiger Personalaufwand	300.00					

Institutionelle Gliederung		Rechnung 2025		Budget 2025*		Rechnung 2024	
		Aufwand	Ertrag	Aufwand	Ertrag	Aufwand	Ertrag
3100.00	Büromaterial, Drucksachen	4'442.68		5'000.00		4'550.83	
3103.00	Fachzeitschriften, Literatur, Mediothek, Bibliothek	976.33		400.00		969.73	
3110.00	Büromobiliar/-maschinen/-geräte: Neu- und Ersatzanschaffungen	3'154.20					
3113.01	Informatikanschaffungen (Hardware)	6'371.00				7'446.20	
3130.00	Telefon-/Anschlussgebühren	468.05		500.00		518.20	
3130.05	Porti	18.50		800.00		1'679.93	
3130.20	Arbeiten durch Dritte	2'850.90		3'500.00		3'066.85	
3130.21	Arbeiten durch Dritte: Integrationsprojekte AIG	313'431.97		339'500.00		207'606.69	
3130.23	Arbeiten durch Dritte: Kant. Programm Ernährung und Bewegung	49'794.55		65'000.00		57'992.07	
3130.24	Arbeiten durch Dritte: Psychische Gesundheit Kleinkinder 0-4					375.15	
3130.25	Arbeiten durch Dritte: Kinder- und Jugendpolitik	17'456.00		13'000.00		12'118.90	
3133.05	Informatikaufwand	43'420.00		37'000.00		34'240.00	
3134.00	Versicherungen	674.48				674.48	
3170.00	Reise- und Spesenentschädigungen	7'141.65		8'000.00		9'267.03	
3199.00	Verschiedener Sachaufwand			400.00		500.00	
3635.00	Kantonsbeiträge an diverse Projekte	60'561.85		60'000.00		36'706.27	
3635.03	Periodische Beitragsleistungen	16'349.10		15'800.00		15'613.10	
3636.06	Projekte Bekämpfung Spielsucht	21'056.15		26'800.00		20'212.25	
3636.10	Schulnetz 21 OW					250.00	
3920.01	Verrechnung Raumaufwand	26'800.00		26'800.00		26'800.00	
3920.04	Raumaufwand Juko-Pavillon	29'200.00		29'200.00		29'200.00	
4250.02	Verkäufe Mobilien, Fahrzeuge, Geräte						27'000.00
4390.00	Verschiedene Einnahmen Dritte		173.00		2'000.00		30.00
4630.12	Bundesbeiträge		355'420.10		488'600.00		357'440.22

Institutionelle Gliederung		Rechnung 2025		Budget 2025*		Rechnung 2024	
		Aufwand	Ertrag	Aufwand	Ertrag	Aufwand	Ertrag
4632.00	Beiträge von Gemeinden		99'734.17				
4636.00	Schulnetz 21 OW Beiträge				27'000.00		250.00
4980.02	Verrechnung aus Swisslosfonds		21'056.15		26'800.00		20'212.25
4980.03	Alkoholzehntel		95'000.00		95'000.00		95'000.00
353	Soziale Dienste Asyl	8'214'297.71	8'182'572.63	8'684'900.00	8'895'000.00	7'901'583.78	7'946'924.20
3530	Soziale Dienste Asyl	4'088'325.23	4'083'120.11	4'330'600.00	4'431'000.00	3'718'394.23	3'763'734.65
	<i>Nettoergebnis</i>		5'205.12	100'400.00		45'340.42	
3010.00	Personal: Besoldungen	632'597.85		565'200.00		622'894.25	
3010.05	Aushilfspersonal: Löhne	340'745.09		336'100.00		404'231.85	
3010.90	Lohnausfallentschädigungen: Versicherungsleistung					-316.55	
3040.00	Familienzulagen	10'364.10		8'400.00		10'009.25	
3050.00	Sozialversicherungsbeiträge AHV, IV, EO, ALV	76'567.84		70'200.00		74'115.00	
3051.00	Personalversicherungsbeiträge	96'489.33		62'500.00		90'749.55	
3053.00	Kranken- und Unfallversicherungsprämien	6'617.69		5'900.00		6'395.50	
3090.00	Aus-/Weiterbildung, Kurse	18'065.60		11'000.00		7'670.35	
3099.00	Sonstiger Personalaufwand	500.00				200.00	
3100.00	Büromaterial, Drucksachen	2'263.83		5'200.00		3'374.77	
3103.00	Fachzeitschriften, Literatur, Mediothek, Bibliothek	901.44		700.00		792.34	
3110.00	Büromobiliar/-maschinen/-geräte: Neu- und Ersatzanschaffungen	5'508.00				8.00	
3113.01	Informatikanschaffungen (Hardware)	332.70				4'611.00	
3130.00	Telefon-/Anschlussgebühren	857.20		1'500.00		971.05	
3130.05	Porti	56.10		1'500.00		1'619.25	
3130.22	Arbeiten durch Dritte: Integrationsagenda VA/FL	314'484.16		415'000.00		468'252.68	
3130.30	Arbeiten durch Dritte: Zivildienste	33'102.00		32'000.00		16'415.40	

Institutionelle Gliederung		Rechnung 2025		Budget 2025*		Rechnung 2024	
		Aufwand	Ertrag	Aufwand	Ertrag	Aufwand	Ertrag
3133.05	Informatikaufwand	45'380.00		42'900.00		67'260.00	
3134.00	Versicherungen	1'343.94		1'300.00		943.28	
3135.05	Verwaltungskosten	3'112.00		3'300.00		4'084.50	
3151.00	Unterhalt Fahrzeuge, Geräte, Apparate	7'645.00		8'000.00		5'020.00	
3170.00	Reise- und Spesenentschädigungen	5'270.09		4'000.00		6'312.19	
3636.05	Projekt "Zämä uf ä Weg"	4'266.96		15'000.00		6'739.99	
3636.09	Projekt "Programm R"					3'100.00	
3637.00	Beiträge an private Haushalte (WSH) Asylsuchende	667'077.72		1'087'000.00		572'480.35	
3637.09	Beiträge an private Haushalte (WSH) Flüchtlinge und VA	986'960.77		810'000.00		609'806.43	
3637.30	Miete und Nebenkosten Asyl (Strom, Kehricht, Öl)	586'845.42		600'000.00		524'911.95	
3637.31	Vulnerable Personen WSH Gemeinden	14'492.00		18'000.00		5'573.55	
3637.32	Unterhalt für Asylunterkünfte	39'887.80		75'000.00		30'334.65	
3637.33	Deutschkurse und Beschäftigung Asyl	570.00		5'000.00		-8'322.00	
3637.34	Diverse Kosten für Asylsuchende und vorläufig aufgenommene Personen	53'601.55		43'000.00		36'436.45	
3637.35	Diverse Kosten für Flüchtlinge und vorläufig aufgenommene Flüchtlinge	2'636.05		2'000.00		3'918.20	
3702.01	Weiterleitung der Beiträge an Gemeinden für Nothilfe	49'797.00		8'000.00		27'815.00	
3704.00	Weiterleitung von Beiträgen für Rückkehrberatung	37'086.00		50'000.00		67'086.00	
3920.01	Verrechnung Raumaufwand	31'600.00		31'600.00		31'600.00	
3980.04	Verrechnungen Aufwand Migration/KAPO	11'300.00		11'300.00		11'300.00	
4480.00	Mietzinse von gemieteten Liegenschaften		3'245.00				13'961.00
4610.01	Bundesbeitrag Asylsuchende		1'278'570.00		1'653'000.00		1'105'087.00
4610.02	Bundesbeitrag Flüchtlinge und VA		1'739'608.00		1'577'000.00		1'469'578.00

Institutionelle Gliederung		Rechnung 2025		Budget 2025*		Rechnung 2024	
		Aufwand	Ertrag	Aufwand	Ertrag	Aufwand	Ertrag
4610.03	Bundesbeitrag Verwaltungskosten Sockelbeitrag		229'468.00		228'000.00		117'392.00
4612.00	Rückerstattung Vulnerable Personen WSH Gemeinden		39'010.85		7'000.00		22'287.60
4630.08	Bundesbeiträge: Verwaltungskosten		22'510.50		30'000.00		8'545.83
4630.09	Beiträge "Programm R"						3'100.00
4630.11	Bundesbeiträge: Integrationsagenda VA/FL		657'025.85		810'000.00		895'267.43
4635.03	Beiträge "zämä uf ä Weg"		26'198.91		64'000.00		32'669.79
4637.03	Übrige Beiträge		600.00		4'000.00		945.00
4700.00	Bundesbeiträge zur Weiterleitung		86'883.00		58'000.00		94'901.00
3531	Soziale Dienste Asyl Status S (Schutzbedürftige)	4'125'972.48	4'099'452.52	4'354'300.00	4'464'000.00	4'183'189.55	4'183'189.55
	<i>Nettoergebnis</i>		26'519.96	109'700.00			
3010.00	Personal: Besoldungen	1'116'423.85		1'100'000.00		1'024'455.95	
3010.05	Aushilfspersonal: Löhne	199'242.56		160'000.00		119'450.60	
3010.90	Lohnausfallentschädigungen: Versicherungsleistung	-34'954.50				-48'844.85	
3040.00	Familienzulagen	4'373.20		10'000.00		9'041.55	
3049.05	Funktions- und Pikettzulagen	21'907.55		25'000.00		25'927.60	
3050.00	Sozialversicherungsbeiträge AHV, IV, EO, ALV	101'031.81		95'000.00		90'044.40	
3051.00	Personalversicherungsbeiträge	116'343.62		80'000.00		100'590.10	
3053.00	Kranken- und Unfallversicherungsprämien	8'640.36		7'500.00		7'851.70	
3090.00	Aus-/Weiterbildung, Kurse	4'675.85		15'000.00		8'163.70	
3099.00	Sonstiger Personalaufwand	650.00				400.00	
3100.00	Büromaterial, Drucksachen	2'650.82		2'000.00		2'490.85	
3105.00	Lebensmittel	364'070.35		368'000.00		365'743.16	
3110.00	Büromobiliar/-maschinen/-geräte: Neu- und Ersatzanschaffungen			2'000.00			

Institutionelle Gliederung		Rechnung 2025		Budget 2025*		Rechnung 2024	
		Aufwand	Ertrag	Aufwand	Ertrag	Aufwand	Ertrag
3111.20	Fahrzeuge: Neu- und Ersatzbeschaffungen					21'070.00	
3113.01	Informatikanschaffungen (Hardware)	369.00				1'362.50	
3130.00	Telefon-/Anschlussgebühren	1'348.00		1'000.00		597.30	
3130.05	Porti			1'000.00			
3130.30	Arbeiten durch Dritte: Institutionen	17'599.50		20'000.00		139'772.80	
3133.05	Informatikaufwand	67'410.00		61'100.00		59'057.45	
3135.05	Verwaltungskosten			700.00			
3151.00	Unterhalt Fahrzeuge, Geräte, Apparate	9'155.60		10'000.00		6'662.90	
3161.00	Fahrzeug-, Apparate- und Gerätemieten	110.00					
3170.00	Reise- und Spesenentschädigungen	3'438.71		10'000.00		9'109.88	
3637.39	Diverse Kosten S (Schutzbedürftige)	56'253.00		150'000.00		90'525.11	
3637.40	Miete und Nebenkosten S (Schutzbedürftige)	630'032.60		620'000.00		628'994.74	
3637.41	Unterhalt Unterkünfte S (Schutzbedürftige)	77'354.97		45'000.00		32'935.64	
3637.42	Beiträge (WH) an private Haushalte S (Schutzbedürftige)	962'559.71		1'350'000.00		1'084'770.32	
3637.43	Projekt Programm S Deutschkurse und Beschäftigung	393'745.92		221'000.00		399'393.40	
3637.44	Vergabungen Fonds für Schutzbedürftige aus der Ukraine mit Status S	1'540.00				3'622.75	
4240.02	Verkauf Mahlzeiten		5'490.00		7'000.00		5'173.00
4390.00	Verschiedene Einnahmen Dritte		1'561.85				1'179.70
4510.00	Entnahmen aus Spezialfinanzierungen des EK						3'906.40
4610.03	Bundesbeitrag Verwaltungskosten Sockelbeitrag		125'000.00		114'000.00		234'784.00
4630.08	Bundesbeiträge: Verwaltungskosten						17'091.67
4630.21	Bundesbeiträge S (Schutzbedürftige)		3'281'868.07		3'653'000.00		3'302'473.41
4630.22	Beiträge Projekt Programm S Deutschkurse und Beschäftigung		685'532.60		690'000.00		617'031.37
4637.04	Spendeneingänge						1'550.00

Institutionelle Gliederung		Rechnung 2025		Budget 2025*		Rechnung 2024	
		Aufwand	Ertrag	Aufwand	Ertrag	Aufwand	Ertrag
36	Staatsanwaltschaft	3'386'405.99	1'730'469.58	3'361'460.00	1'534'200.00	3'588'129.81	1'814'388.45
	<i>Nettoergebnis</i>		<i>1'655'936.41</i>		<i>1'827'260.00</i>		<i>1'773'741.36</i>
360	Staatsanwaltschaft	3'037'583.44	1'672'223.18	3'118'780.00	1'493'000.00	3'364'027.46	1'728'320.95
3600	Staatsanwaltschaft	3'037'583.44	1'672'223.18	3'118'780.00	1'493'000.00	3'364'027.46	1'728'320.95
	<i>Nettoergebnis</i>		<i>1'365'360.26</i>		<i>1'625'780.00</i>		<i>1'635'706.51</i>
3010.00	Personal: Besoldungen	1'220'588.95		1'296'300.00		1'132'402.40	
3010.10	Auszubildende/Praktikanten: Löhne	69'919.10		58'500.00		42'258.60	
3010.90	Lohnausfallentschädigungen: Versicherungsleistung	-21'907.20				-3'263.40	
3040.00	Familienzulagen	5'500.00		8'100.00		6'225.00	
3049.05	Funktions- und Pikettzulagen	21'170.25		16'500.00		16'570.85	
3050.00	Sozialversicherungsbeiträge AHV, IV, EO, ALV	102'366.95		109'300.00		93'998.10	
3051.00	Personalversicherungsbeiträge	116'287.70		124'000.00		105'934.00	
3053.00	Kranken- und Unfallversicherungsprämien	8'863.85		7'600.00		8'101.90	
3090.00	Aus-/Weiterbildung, Kurse	6'421.25		10'480.00		4'505.60	
3099.00	Sonstiger Personalaufwand	200.00					
3100.00	Büromaterial, Drucksachen	12'337.96		5'600.00		7'958.63	
3103.00	Fachzeitschriften, Literatur, Mediothek, Bibliothek	1'529.79		7'700.00		1'423.04	
3110.00	Büromobiliar/-maschinen/-geräte: Neu- und Ersatzanschaffungen	21'121.15		6'600.00			
3113.01	Informatikanschaffungen (Hardware)	400.00				2'210.00	
3130.00	Telefon-/Anschlussgebühren	1'235.10		1'500.00		1'481.15	
3130.05	Porti	36'422.59		27'000.00		35'445.27	
3130.10	Bank- und Postkontogebühren	997.98		1'300.00		1'231.55	
3130.15	Betriebungskosten	75'377.78		56'000.00		46'531.26	

Institutionelle Gliederung		Rechnung 2025		Budget 2025*		Rechnung 2024	
		Aufwand	Ertrag	Aufwand	Ertrag	Aufwand	Ertrag
3132.20	Arbeiten durch Dritte: Gutachten, Expertisen	55'355.75		50'000.00		63'864.35	
3132.25	Arbeiten durch Dritte: Diverse					15'188.00	
3132.32	Arbeiten durch Dritte: Amtliche Verteidigung	91'048.10		30'000.00		135'742.75	
3132.33	Arbeiten durch Dritte: Entschädigung für Verfolgung von Wirtschaftsdelikten	87'654.30		107'000.00		83'058.80	
3132.34	Arbeiten durch Dritte: a.o. Staatsanwalt	62'217.90		44'000.00		7'509.65	
3132.35	Arbeiten durch Dritte: Untersuchungskosten	525'867.88		475'300.00		986'122.57	
3132.36	Arbeiten durch Dritte: Parteientschädigungen	806.95					
3133.05	Informatikaufwand	77'286.70		88'200.00		97'635.55	
3133.06	Informatikaufwand übrige	7'231.00					
3150.00	Büromobiliar/-maschinen/-geräte: Unterhalt und Reparaturen					746.20	
3161.00	Fahrzeug-, Apparate- und Gerätemieten	906.00		900.00		907.00	
3170.00	Reise- und Spesenentschädigungen	3'450.81		5'000.00		4'995.05	
3181.00	Abschreibungen	150'805.63		266'000.00		221'537.16	
3181.02	Abschreibungen infolge Vollzug	24'682.26		33'200.00		9'725.00	
3199.00	Verschiedener Sachaufwand	226.30		500.00		28'687.20	
3199.07	Zeugengelder, Parteientschädigungen	46'529.96		62'000.00		56'059.73	
3635.03	Periodische Beitragsleistungen: Konferenzen	135'680.70		139'500.00		44'934.50	
3920.01	Verrechnung Raumaufwand	68'700.00		68'700.00		66'100.00	
3990.06	Verrechnungen innerkantonale für Untersuchungsgefangene	20'300.00		12'000.00		38'200.00	
4210.00	Gebühreneinnahmen		299'039.45		280'000.00		342'080.80
4260.02	Weiterverrechnung Betriebskosten		72'327.05		53'000.00		41'975.94
4260.06	Untersuchungskosten		232'758.68		290'000.00		307'345.14
4270.00	Erträge aus Bussen		836'608.41		700'000.00		827'927.32
4270.02	Einnahmen aus Geldstrafen		192'940.00		126'000.00		184'100.00

Institutionelle Gliederung		Rechnung 2025		Budget 2025*		Rechnung 2024	
		Aufwand	Ertrag	Aufwand	Ertrag	Aufwand	Ertrag
4290.00	Übrige Entgelte		5'983.80		9'000.00		12'432.20
4390.00	Verschiedene Einnahmen Dritte		32'565.79		35'000.00		12'459.55
362	Jugendanwaltschaft	348'822.55	58'246.40	242'680.00	41'200.00	224'102.35	86'067.50
3620	Jugendanwaltschaft	348'822.55	58'246.40	242'680.00	41'200.00	224'102.35	86'067.50
	<i>Nettoergebnis</i>		<i>290'576.15</i>		<i>201'480.00</i>		<i>138'034.85</i>
3010.00	Personal: Besoldungen	207'297.00		162'900.00		142'067.20	
3040.00	Familienzulagen	828.55		500.00		556.25	
3050.00	Sozialversicherungsbeiträge AHV, IV, EO, ALV	16'218.75		13'200.00		11'223.20	
3051.00	Personalversicherungsbeiträge	23'010.75		14'900.00		15'898.35	
3053.00	Kranken- und Unfallversicherungsprämien	1'399.15		900.00		961.65	
3090.00	Aus-/Weiterbildung, Kurse	456.10		2'900.00		2'606.35	
3100.00	Büromaterial, Drucksachen			650.00		203.23	
3103.00	Fachzeitschriften, Literatur, Mediothek, Bibliothek	118.00		130.00		129.00	
3113.01	Informatikanschaffungen (Hardware)					120.00	
3130.00	Telefon-/Anschlussgebühren	329.20		400.00		326.20	
3130.05	Porti	3'568.96		1'700.00		3'036.37	
3130.15	Betriebskosten			100.00			
3132.35	Arbeiten durch Dritte: Untersuchungskosten	23'659.44		23'000.00		11'961.20	
3133.05	Informatikaufwand	9'600.00		2'300.00		2'250.00	
3170.00	Reise- und Spesenentschädigungen	862.20		700.00		1'466.80	
3181.00	Abschreibungen, Erlasse auf Forderungen	2'210.30		1'000.00		-3'084.30	
3199.07	Zeugengelder, Parteientschädigungen	10'749.50		2'300.00		5'612.50	
3635.14	Periodische Beitragsleistungen an private Unternehmungen	150.00		200.00		212.45	
3636.07	Strafvollzugskosten	44'464.65		11'000.00		24'655.90	
3920.01	Verrechnung Raumaufwand	3'900.00		3'900.00		3'900.00	

Institutionelle Gliederung		Rechnung 2025		Budget 2025*		Rechnung 2024	
		Aufwand	Ertrag	Aufwand	Ertrag	Aufwand	Ertrag
4210.00	Gebühreneinnahmen		4'520.00		7'000.00		5'310.00
4260.02	Weiterverrechnung Betriebskosten		375.40		100.00		865.90
4260.06	Untersuchungskosten		47'511.00		30'000.00		74'101.60
4270.00	Erträge aus Bussen		4'240.00		4'100.00		5'790.00
4390.00	Verschiedene Einnahmen Dritte		1'600.00				
38	Gesundheitsamt	58'147'792.68	787'254.36	51'857'900.00	680'500.00	44'926'304.15	484'435.74
	<i>Nettoergebnis</i>		<i>57'360'538.32</i>		<i>51'177'400.00</i>		<i>44'441'868.41</i>
380	Gesundheitsamt	3'490'106.70	626'015.01	3'855'900.00	610'500.00	2'987'763.96	433'201.85
3800	Amtsleitung GA	2'722'949.22	299'764.20	3'043'600.00	265'500.00	2'732'574.31	254'347.65
	<i>Nettoergebnis</i>		<i>2'423'185.02</i>		<i>2'778'100.00</i>		<i>2'478'226.66</i>
3010.00	Personal: Besoldungen	507'522.05		613'600.00		535'879.75	
3010.05	Aushilfspersonal: Löhne	4'584.60					
3010.10	Auszubildende/Praktikanten: Löhne	33'453.25		25'000.00		24'960.00	
3010.15	Nebenamtliche Behörden: Besoldung	11'829.20		24'400.00		11'713.70	
3010.90	Lohnausfallentschädigungen: Versicherungsleistung	-2'420.00					
3040.00	Familienzulagen	3'200.00		2'400.00		2'400.00	
3050.00	Sozialversicherungsbeiträge AHV, IV, EO, ALV	41'889.95		51'700.00		44'100.70	
3051.00	Personalversicherungsbeiträge	58'542.65		62'100.00		59'901.35	
3053.00	Kranken- und Unfallversicherungsprämien	553.20		4'100.00		3'915.40	
3064.00	Überbrückungsrente					8'350.80	
3064.01	Entnahme Rückstellung Überbrückungsrente					-8'350.80	
3090.00	Aus-/Weiterbildung, Kurse	9'412.00		4'000.00		8'261.00	
3099.00	Sonstiger Personalaufwand	28.00					
3100.00	Büromaterial, Drucksachen	2'951.31		2'000.00		6'766.97	

Institutionelle Gliederung		Rechnung 2025		Budget 2025*		Rechnung 2024	
		Aufwand	Ertrag	Aufwand	Ertrag	Aufwand	Ertrag
3103.00	Fachzeitschriften, Literatur, Mediothek, Bibliothek	554.90		500.00		60.55	
3106.00	Sanitätsmaterial/Alarmsystem KSD	6'900.25		7'500.00		7'631.20	
3110.00	Büromobiliar/-maschinen/-geräte: Neu- und Ersatzanschaffungen	17'372.50				742.90	
3113.01	Informatikanschaffungen (Hardware)	99.00		500.00		340.20	
3130.00	Telefon-/Anschlussgebühren	250.00		300.00		250.00	
3130.05	Porti	596.15		1'000.00		2'047.09	
3130.30	Arbeiten durch Dritte: Statistik und Qualität	13'319.60		12'500.00		15'601.20	
3132.21	Arbeiten durch Dritte: Kantonsapothekerin	42'546.60		40'000.00		40'628.50	
3132.22	Arbeiten durch Dritte: Praxisstillhaltekosten Kantonsarzt	11'083.45		10'000.00		17'266.80	
3132.24	Arbeiten durch Dritte: Umsetzung neue Pflegefinanzierung					25'466.10	
3132.25	Arbeiten durch Dritte: Diverse	92'528.25		211'500.00		179'378.86	
3133.05	Informatikaufwand	116'323.40		128'200.00		94'345.00	
3135.10	Bekämpfung übertragbare Krankheiten	3'448.00		5'000.00		19'005.65	
3170.00	Reise- und Spesenentschädigungen	5'613.25		5'000.00		4'325.62	
3181.00	Abschreibungen, Erlasse auf Forderungen	400.00					
3635.03	Periodische Beitragsleistungen: Konferenzen	555'948.91		555'000.00		568'437.38	
3635.04	Beiträge an private Unternehmungen: Praxisassistenzen	109'474.80		100'000.00			
3635.05	Beiträge an private Unternehmungen: Elektronisches Patientendossier	1'320.00		20'000.00			
3635.14	Periodische Beitragsleistungen an private Unternehmungen	124'807.78		106'000.00		106'638.35	
3635.15	Auslagen / Vorfinanzierung HPV	53'903.23		60'000.00		67'538.53	
3636.00	Beiträge an Alters- und Betagtenbetreuung	704'242.30		770'500.00		707'659.30	
3636.04	Projekt Aktionsprogramm "Alter"	39'982.74		50'000.00		37'035.16	

Institutionelle Gliederung		Rechnung 2025		Budget 2025*		Rechnung 2024	
		Aufwand	Ertrag	Aufwand	Ertrag	Aufwand	Ertrag
3636.08	Periodische Beitragsleistungen: Gemeinnützige Verbände und Organisationen	49'660.20		52'900.00		35'074.15	
3637.15	Ausbildung/Übungen KSD			1'000.00			
3702.00	Weiterleitung der Beiträge von Gemeinden	44'627.70		60'500.00		48'802.90	
3920.01	Verrechnung Raumaufwand	56'400.00		56'400.00		56'400.00	
4210.00	Gebühreneinnahmen		44'483.35		20'000.00		36'054.70
4390.00	Verschiedene Einnahmen Dritte		5'000.00				
4635.04	Rückerstattung HPV		74'534.80		60'000.00		44'440.35
4636.00	Entschädigungen Projekt Aktionsprogramm "Alter"		58'097.95		50'000.00		51'825.20
4637.01	Beiträge Tierhalter		73'020.40		75'000.00		73'224.50
4702.01	Gemeindebeiträge zur Weiterleitung		44'627.70		60'500.00		48'802.90
3801	Umsetzung Pflegeinitiative	546'660.13	326'250.81	545'100.00	345'000.00	255'189.65	178'854.20
	<i>Nettoergebnis</i>		<i>220'409.32</i>		<i>200'100.00</i>		<i>76'335.45</i>
3132.24	Arbeiten durch Dritte: Koordinationsstelle Luzern	3'036.00		3'100.00		865.70	
3634.03	Beiträge an Höhere Fachschulen	61'343.40		67'000.00		20'402.95	
3635.00	Beiträge an Betriebe	254'571.43		300'000.00		137'937.00	
3637.00	Beiträge an Studierende HF/FH	227'709.30		175'000.00		95'984.00	
4630.00	Bundesbeitrag		235'166.81		200'000.00		110'506.75
4632.00	Beiträge von Gemeinden		91'084.00		145'000.00		68'347.45
3803	Schulgesundheitsdienst	220'497.35		267'200.00			
	<i>Nettoergebnis</i>		<i>220'497.35</i>		<i>267'200.00</i>		
3000.10	Sitzungsgelder Kommissionen	270.00					
3010.00	Personal: Besoldungen	76'442.40		105'200.00			
3050.00	Sozialversicherungsbeiträge AHV, IV, EO, ALV	6'529.40		8'600.00			
3051.00	Personalversicherungsbeiträge	7'741.15		10'400.00			

Institutionelle Gliederung		Rechnung 2025		Budget 2025*		Rechnung 2024	
		Aufwand	Ertrag	Aufwand	Ertrag	Aufwand	Ertrag
3053.00	Kranken- und Unfallversicherungsprämien	550.85		300.00			
3090.00	Aus-/Weiterbildung, Kurse	260.00		5'000.00			
3100.00	Büromaterial, Drucksachen	4'367.05		7'000.00			
3110.00	Büromobiliar/-maschinen/-geräte: Neu- und Ersatzanschaffungen			2'200.00			
3113.01	Informatikanschaffungen (Hardware)	1'318.00					
3130.00	Telefon-/Anschlussgebühren			300.00			
3130.05	Porti	50.40		200.00			
3132.27	Arbeiten durch Dritte: Eintrittsuntersuche	1'094.55					
3132.28	Arbeiten durch Dritte: Augenuntersuche	6'426.00		10'000.00			
3132.31	Arbeiten durch Dritte: Zahnuntersuche	105'175.64		110'000.00			
3133.05	Informatikaufwand	7'779.00		6'200.00			
3150.00	Büromobiliar/-maschinen/-geräte: Unterhalt und Reparaturen	995.60					
3170.00	Reise- und Spesenentschädigungen	1'097.31		1'000.00			
3199.00	Verschiedener Sachaufwand	400.00		800.00			
382	Spitalversorgung	54'657'685.98	161'239.35	48'002'000.00	70'000.00	41'938'540.19	51'233.89
3820	Akutversorgung Standort Sarnen	29'101'102.72	13'463.40	27'902'000.00	10'000.00	23'108'993.56	
	<i>Nettoergebnis</i>		<i>29'087'639.32</i>		<i>27'892'000.00</i>		<i>23'108'993.56</i>
3634.04	Kantonsspital: Regionalpolitischer Beitrag an Standorterhalt	4'692'000.00		4'692'000.00		2'422'000.00	
3634.07	Kantonsspital gemeinwirtschaftliche Leistung	7'415'363.20		8'110'000.00		6'790'000.00	
3634.08	Kantonsspital: stationäre Leistungen	12'648'122.42		12'000'000.00		9'775'482.16	
3634.40	Luzerner Psychiatrie gemeinwirtschaftliche Leistungen	1'283'267.05		1'100'000.00		1'267'070.05	
3634.41	Luzerner Psychiatrie stationäre Leistungen	3'062'350.05		2'000'000.00		2'854'441.35	
4260.00	Div. Rückerstattungen/Regresse		13'463.40		10'000.00		

Institutionelle Gliederung		Rechnung 2025		Budget 2025*		Rechnung 2024	
		Aufwand	Ertrag	Aufwand	Ertrag	Aufwand	Ertrag
3824	Ausserkantonale Spitalbehandlungen	25'556'583.26	147'775.95	20'100'000.00	60'000.00	18'829'546.63	51'233.89
	<i>Nettoergebnis</i>		<i>25'408'807.31</i>		<i>20'040'000.00</i>		<i>18'778'312.74</i>
3634.01	Stationäre/ambulante Spitalbehandlungen	25'556'583.26		20'100'000.00		18'829'546.63	
4260.00	Div. Rückerstattungen/Regresse		147'775.95		60'000.00		51'233.89
4	Volkswirtschaftsdepartement	89'512'622.86	62'020'830.95	92'605'363.00	60'495'220.00	89'744'083.09	64'014'912.29
	<i>Nettoergebnis</i>		<i>27'491'791.91</i>		<i>32'110'143.00</i>		<i>25'729'170.80</i>
40	Departementssekretariat	43'311'382.17	22'008'883.76	47'678'063.00	22'224'020.00	40'792'932.18	21'206'587.50
	<i>Nettoergebnis</i>		<i>21'302'498.41</i>		<i>25'454'043.00</i>		<i>19'586'344.68</i>
400	Departementssekretariat	1'329'869.20	362'745.91	1'060'150.00		1'069'322.86	136'360.65
4000	Departementsdienste VD	425'207.30	500.00	492'350.00		370'082.51	
	<i>Nettoergebnis</i>		<i>424'707.30</i>		<i>492'350.00</i>		<i>370'082.51</i>
3000.10	Sitzungsgelder Kommissionen	400.00					
3010.00	Personal: Besoldungen	297'274.20		349'700.00		249'133.70	
3040.00	Familienzulagen	3'051.65		700.00		2'177.20	
3050.00	Sozialversicherungsbeiträge AHV, IV, EO, ALV	23'808.75		27'300.00		19'995.60	
3051.00	Personalversicherungsbeiträge	35'441.80		36'300.00		29'836.65	
3053.00	Kranken- und Unfallversicherungsprämien	2'022.00		2'300.00		1'698.15	
3090.00	Aus-/Weiterbildung, Kurse			300.00		281.05	
3099.00	Sonstiger Personalaufwand	400.00		1'500.00		1'439.90	
3100.00	Büromaterial, Drucksachen	1'745.35		1'700.00		1'736.16	
3103.00	Fachzeitschriften, Literatur, Mediothek, Bibliothek	60.00		800.00			
3113.01	Informatikanschaffungen (Hardware)					1'045.00	
3130.00	Telefon-/Anschlussgebühren	534.20		650.00		632.20	
3130.05	Porti	394.20		1'000.00		977.55	

Institutionelle Gliederung		Rechnung 2025		Budget 2025*		Rechnung 2024	
		Aufwand	Ertrag	Aufwand	Ertrag	Aufwand	Ertrag
3130.20	Arbeiten durch Dritte			15'000.00		987.20	
3133.05	Informatikaufwand	7'773.00		5'800.00		7'810.00	
3161.00	Fahrzeug-, Apparate- und Gerätemieten	736.00		600.00			
3170.00	Reise- und Spesenentschädigungen	6'590.85		1'000.00		4'723.30	
3170.05	Feierlichkeiten, Empfänge, Ehrenkosten	4'776.60		5'400.00		7'119.85	
3199.00	Verschiedener Sachaufwand			2'000.00		303.70	
3631.20	Beiträge für LIS/GIS	876.70		900.00		861.30	
3635.03	Periodische Beitragsleistungen: Konferenzen	5'022.00		5'100.00		5'024.00	
3920.01	Verrechnung Raumaufwand	34'300.00		34'300.00		34'300.00	
4210.00	Gebühreneinnahmen		500.00				
4001	Aussenbeziehungen	5'900.00		5'900.00		5'902.00	
	<i>Nettoergebnis</i>		<i>5'900.00</i>		<i>5'900.00</i>		<i>5'902.00</i>
3635.14	Periodische Beitragsleistungen	5'900.00		5'900.00		5'902.00	
4002	Wirtschaftsförderung	532'982.10		557'400.00		564'406.50	
	<i>Nettoergebnis</i>		<i>532'982.10</i>		<i>557'400.00</i>		<i>564'406.50</i>
3635.14	Periodische Beitragsleistungen an private Unternehmungen	506'475.10		519'000.00		546'286.00	
3636.02	Kantonsbeiträge an allgemeine Wirtschaftsförderung	26'507.00		38'400.00		18'120.50	
4003	Kantonales Härtefallprogramm	365'779.80	362'245.91	4'500.00		128'931.85	136'360.65
	<i>Nettoergebnis</i>		<i>3'533.89</i>		<i>4'500.00</i>	<i>7'428.80</i>	
3130.20	Arbeiten durch Dritte			4'500.00		1'459.35	
3401.00	Verzinsung der Darlehen	721.40				72.50	
3635.31	Härtefallprogramm Bürgschaften	63'600.00				16'879.20	
3700.02	Rückerstattungen an Bund	141'058.40				65'520.00	

Institutionelle Gliederung		Rechnung 2025		Budget 2025*		Rechnung 2024	
		Aufwand	Ertrag	Aufwand	Ertrag	Aufwand	Ertrag
3702.01	Weiterleitung erhaltene Rückerstattungen Finanzhilfen an Gemeinden	12'000.00				5'616.00	
3705.31	Weiterleitung Bundesbeiträge Bürgschaften	148'400.00				39'384.80	
4610.00	Anteil Kanton an Rückerstattung		48'067.51				22'464.00
4632.31	Beiträge von Gemeinden Bürgschaften		12'720.00				3'375.85
4700.31	Bundesbeiträge Bürgschaften		149'458.40				39'384.80
4702.00	Rückerstattungen Finanzhilfen Anteil Gemeinden à-fonds-perdu (20% vom Kantonsbeitrag)		11'100.00				5'616.00
4702.05	Rückerstattung Solidarbürgschaft Unternehmen Anteil Gemeinden		900.00				
4705.01	Rückerstattungen Finanzhilfen Unternehmen Anteil Bund		129'500.00				65'520.00
4705.02	Rückerstattung Solidarbürgschaft Unternehmen Anteil Bund		10'500.00				
401	Sozialversicherungen/Ausgleichskasse	41'981'512.97	21'646'137.85	46'617'913.00	22'224'020.00	39'723'609.32	21'070'226.85
4010	Ergänzungsleistungen zur AHV und IV	17'963'837.75	5'159'002.00	18'190'000.00	5'116'125.00	17'582'714.40	4'944'179.00
	<i>Nettoergebnis</i>		<i>12'804'835.75</i>		<i>13'073'875.00</i>		<i>12'638'535.40</i>
3130.30	Arbeiten durch Dritte: Ausgleichskasse OW	745'843.12		690'000.00		747'474.61	
3637.11	Beiträge an AHV-Ergänzungsleistungen	12'091'477.43		12'250'000.00		11'674'894.88	
3637.12	Beiträge an IV-Ergänzungsleistungen	5'126'517.20		5'250'000.00		5'160'344.91	
4630.13	Bundesbeiträge: AHV-Ergänzungsleistungen		2'862'238.00		2'756'250.00		2'685'796.00
4630.14	Bundesbeiträge: IV-Ergänzungsleistungen		2'084'244.00		2'149'875.00		2'050'273.00
4630.15	Bundesbeiträge: Verwaltungskosten EL AHV und IV		212'520.00		210'000.00		208'110.00
4011	Familienzulagen	361'181.79		414'000.00		322'702.75	
	<i>Nettoergebnis</i>		<i>361'181.79</i>		<i>414'000.00</i>		<i>322'702.75</i>
3130.30	Arbeiten durch Dritte: Ausgleichskasse OW	7'626.89		8'000.00		6'373.90	

Institutionelle Gliederung		Rechnung 2025		Budget 2025*		Rechnung 2024	
		Aufwand	Ertrag	Aufwand	Ertrag	Aufwand	Ertrag
3630.02	Kinderzulagen für Kleinbauern und landwirtsch. Arbeitnehmer	201'017.20		226'000.00		188'850.50	
3637.13	Kinderzulagen Nichterwerbstätige	152'537.70		180'000.00		127'478.35	
4012	Überbrückungsleistung für ältere Arbeitslose	25'254.15		10'000.00		43'164.17	
	<i>Nettoergebnis</i>		25'254.15		10'000.00		43'164.17
3130.30	Arbeiten durch Dritte: Ausgleichskasse OW	25'254.15		10'000.00		43'164.17	
4013	Prämienverbilligung	23'627'905.43	16'487'135.85	27'598'113.00	16'702'895.00	21'347'637.98	15'699'457.90
	<i>Nettoergebnis</i>		7'140'769.58		10'895'218.00		5'648'180.08
3010.00	Personal: Besoldungen	133'806.85		142'000.00		146'507.45	
3040.00	Familienzulagen	2'316.65		1'600.00		1'460.00	
3050.00	Sozialversicherungsbeiträge AHV, IV, EO, ALV	10'543.30		11'200.00		11'544.30	
3051.00	Personalversicherungsbeiträge	11'643.55		13'700.00		15'236.25	
3053.00	Kranken- und Unfallversicherungsprämien	897.75		900.00		983.00	
3064.00	Überbrückungsrente					8'348.80	
3064.01	Entnahme Rückstellung Überbrückungsrente					-8'348.80	
3090.00	Aus-/Weiterbildung, Kurse			300.00			
3100.00	Büromaterial, Drucksachen	2'693.68		5'000.00		3'219.98	
3130.05	Porti	9'374.75		11'500.00		13'481.90	
3130.20	Arbeiten durch Dritte	110'489.10					
3133.05	Informatikaufwand	26'300.00		29'900.00		21'440.00	
3170.00	Reise- und Spesenentschädigungen	1'647.85		200.00		201.60	
3181.00	Abschreibungen, Erlasse auf Forderungen	9'855.60					
3199.00	Verschiedener Sachaufwand			2'000.00		1'000.00	
3637.02	Prämienverbilligung	23'271'936.35		27'371'413.00		21'124'163.50	
3660.00	Planmässige Abschreibungen Investitionsbeiträge	28'000.00					

Institutionelle Gliederung		Rechnung 2025		Budget 2025*		Rechnung 2024	
		Aufwand	Ertrag	Aufwand	Ertrag	Aufwand	Ertrag
3920.01	Verrechnung Raumaufwand	8'400.00		8'400.00		8'400.00	
4260.00	Div. Rückerstattungen/Regresse		9'855.60				
4630.00	Bundesbeitrag		15'364'664.00		15'402'895.00		14'478'285.00
4637.02	Rückvergütungen Prämienverbilligungen Vorjahre		1'112'616.25		1'300'000.00		1'221'172.90
4014	Koordinationsstelle	3'333.85		405'800.00	405'000.00	427'390.02	426'589.95
	<i>Nettoergebnis</i>		3'333.85		800.00		800.07
3181.00	Abschreibungen, Erlasse auf Forderungen	2'533.85					
3199.00	Verschiedener Sachaufwand	800.00		800.00		800.00	
3612.00	Rückvergütungen Gemeindeanteile			35'000.00		15'106.95	
3690.00	Verlustscheine der Krankenkassen			370'000.00		411'483.07	
4260.00	Rückvergütungen Krankenkassen				35'000.00		15'106.85
4612.00	Gemeindeanteile				370'000.00		411'483.10
41	Volkswirtschaftsamt	4'777'735.48	2'457'312.20	4'929'800.00	2'419'200.00	4'773'194.77	2'356'943.63
	<i>Nettoergebnis</i>		2'320'423.28		2'510'600.00		2'416'251.14
410	Volkswirtschaftsamt	2'169'982.02	344'129.25	2'274'600.00	403'400.00	2'180'034.30	409'228.65
4100	Amtsleitung VWA	288'534.57	19'600.00	244'600.00	10'000.00	226'633.95	15'300.00
	<i>Nettoergebnis</i>		268'934.57		234'600.00		211'333.95
3010.00	Personal: Besoldungen	217'078.30		185'300.00		173'967.45	
3010.90	Lohnausfallentschädigungen: Versicherungsleistung	-4'308.10				-2'654.40	
3040.00	Familienzulagen	2'400.00		700.00		1'425.55	
3050.00	Sozialversicherungsbeiträge AHV, IV, EO, ALV	16'612.30		14'600.00		13'407.40	
3051.00	Personalversicherungsbeiträge	22'181.25		17'200.00		18'369.30	
3053.00	Kranken- und Unfallversicherungsprämien	1'411.30		1'200.00		1'134.85	

Institutionelle Gliederung		Rechnung 2025		Budget 2025*		Rechnung 2024	
		Aufwand	Ertrag	Aufwand	Ertrag	Aufwand	Ertrag
3090.00	Aus-/Weiterbildung, Kurse	420.00		800.00			
3099.00	Sonstiger Personalaufwand	600.00				1'050.00	
3100.00	Büromaterial, Drucksachen	795.62		1'000.00		806.45	
3103.00	Fachzeitschriften, Literatur, Mediothek, Bibliothek			200.00			
3109.01	Material- und Warenaufwand (Wirtschaftliche Landesversorgung)			5'000.00			
3110.00	Büromobiliar/-maschinen/-geräte: Neu- und Ersatzanschaffungen	9'673.75		1'000.00			
3113.01	Informatikanschaffungen (Hardware)	1'180.00				1'859.00	
3130.05	Porti	294.20		300.00		255.85	
3133.05	Informatikaufwand	9'640.00		4'800.00		6'470.00	
3170.00	Reise- und Spesenentschädigungen	1'810.55		2'800.00		1'811.90	
3199.00	Verschiedener Sachaufwand			1'000.00			
3631.20	Beiträge für LIS/GIS	845.40		800.00		830.60	
3920.01	Verrechnung Raumaufwand	7'900.00		7'900.00		7'900.00	
4390.00	Verschiedene Einnahmen Dritte		19'600.00		10'000.00		15'300.00
4101	Regionalpolitik	1'881'447.45	324'529.25	2'030'000.00	393'400.00	1'949'602.35	393'928.65
	<i>Nettoergebnis</i>		<i>1'556'918.20</i>		<i>1'636'600.00</i>		<i>1'555'673.70</i>
3130.20	Arbeiten durch Dritte	35'715.60		30'000.00		34'387.00	
3632.01	Auszahlung Zinskostenbeiträge Kanton	130'612.10		128'000.00		100'514.15	
3632.07	Weiterleitung Zinskostenbeiträge Gemeinden	12'571.70		12'000.00		7'424.50	
3635.14	Periodische Beitragsleistungen an private Unternehmungen	65'850.00		75'000.00		63'880.05	
3635.21	Kantonsbeitrag (Mikro-Elektronik)	645'500.00		640'000.00		640'000.00	
3635.22	Auszahlung NRP-Beiträge Anteil Kanton	242'306.60		300'000.00		280'956.65	
3635.24	Auszahlung NRP-Beiträge Anteil weiterer Kantone und Dritten	5'000.00		50'000.00			

Institutionelle Gliederung		Rechnung 2025		Budget 2025*		Rechnung 2024	
		Aufwand	Ertrag	Aufwand	Ertrag	Aufwand	Ertrag
3636.03	Beiträge an gemischtwirtschaftliche Unternehmungen	448'294.00		465'000.00		447'856.00	
3705.12	Auszahlung NRP-Beiträge Anteil Bund	242'306.55		300'000.00		341'656.60	
3705.13	Auszahlung NRP-Beiträge Anteil Gemeinden	53'290.90		30'000.00		32'927.40	
4260.00	Rückerstattungen und Kostenbeteiligungen Dritter		10'000.00				10'000.00
4631.00	NRP-Beiträge Anteil weiterer Kantone und Dritten zur Auszahlung		5'000.00		50'000.00		
4632.00	Zinskostenbeiträge Gemeinden ohne Weiterleitung		1'360.10		1'400.00		1'920.15
4632.07	Zinskostenbeiträge Gemeinden zur Weiterleitung		12'571.70		12'000.00		7'424.50
4700.00	NRP-Beiträge Bund zur Auszahlung		242'306.55		300'000.00		341'656.60
4702.00	NRP-Beiträge Gemeinden zur Auszahlung		53'290.90		30'000.00		32'927.40
4102	Wohnbau- und Eigentumsförderung					3'798.00	
	<i>Nettoergebnis</i>						<i>3'798.00</i>
3635.01	Beiträge an Eigentümer privater Unternehmungen					3'798.00	
411	Handelsregister und Stiftungsaufsicht	450'751.50	265'968.99	572'700.00	270'500.00	437'657.15	278'229.15
4110	Handelsregister und Stiftungsaufsicht	450'751.50	265'968.99	572'700.00	270'500.00	437'657.15	278'229.15
	<i>Nettoergebnis</i>		<i>184'782.51</i>		<i>302'200.00</i>		<i>159'428.00</i>
3010.00	Personal: Besoldungen	305'556.00		302'300.00		302'036.20	
3040.00	Familienzulagen	1'200.00		1'200.00		1'200.00	
3050.00	Sozialversicherungsbeiträge AHV, IV, EO, ALV	23'923.60		23'800.00		23'670.10	
3051.00	Personalversicherungsbeiträge	37'616.55		35'100.00		37'259.70	
3053.00	Kranken- und Unfallversicherungsprämien	2'034.60		2'000.00		2'013.85	
3090.00	Aus-/Weiterbildung, Kurse			500.00		1'200.00	
3100.00	Büromaterial, Drucksachen	1'389.65		1'500.00		3'232.85	

Institutionelle Gliederung		Rechnung 2025		Budget 2025*		Rechnung 2024	
		Aufwand	Ertrag	Aufwand	Ertrag	Aufwand	Ertrag
3113.01	Informatikanschaffungen (Hardware)	849.00					
3130.05	Porti	2'923.70		3'500.00		2'835.05	
3130.10	Bank- und Postkontogebühren	28.15		200.00		40.60	
3133.05	Informatikaufwand	40'209.00		159'200.00		26'570.00	
3150.00	Büromobiliar/-maschinen/-geräte: Unterhalt und Reparaturen			500.00			
3161.00	Fahrzeug-, Apparate- und Gerätemieten					560.00	
3170.00	Reise- und Spesenentschädigungen	666.00		700.00		634.80	
3181.00	Abschreibungen, Erlasse auf Forderungen	381.25		2'000.00			
3199.00	Verschiedener Sachaufwand			1'000.00		390.00	
3630.00	Beiträge an Bund	20'355.00		25'000.00		21'897.00	
3635.03	Periodische Beitragsleistungen: Konferenzen	819.00		1'400.00		1'317.00	
3920.01	Verrechnung Raumaufwand	12'800.00		12'800.00		12'800.00	
4210.05	Eidgenössische Gebühren Handelsregister		265'064.99		270'000.00		218'070.00
4210.06	Kantonale Gebühren Handelsregister						58'867.65
4260.02	Gebühren, Mahnungen und Fristerstreckungen		880.00				1'320.00
4390.00	Verschiedene Einnahmen Dritte		24.00		500.00		-28.50
413	Grundbuch	996'724.05	1'745'123.96	1'026'300.00	1'640'500.00	1'020'044.01	1'580'034.83
4130	Grundbuch	996'724.05	1'745'123.96	1'026'300.00	1'640'500.00	1'020'044.01	1'580'034.83
	<i>Nettoergebnis</i>	<i>748'399.91</i>		<i>614'200.00</i>		<i>559'990.82</i>	
3010.00	Personal: Besoldungen	648'778.10		634'100.00		646'862.00	
3040.00	Familienzulagen	4'250.00		5'400.00		5'100.00	
3050.00	Sozialversicherungsbeiträge AHV, IV, EO, ALV	51'121.00		50'000.00		50'969.90	
3051.00	Personalversicherungsbeiträge	69'186.75		62'000.00		67'014.10	
3053.00	Kranken- und Unfallversicherungsprämien	4'353.85		4'300.00		4'340.45	
3090.00	Aus-/Weiterbildung, Kurse	1'977.75		2'000.00		7'436.45	

Institutionelle Gliederung		Rechnung 2025		Budget 2025*		Rechnung 2024	
		Aufwand	Ertrag	Aufwand	Ertrag	Aufwand	Ertrag
3099.00	Sonstiger Personalaufwand	50.00					
3100.00	Büromaterial, Drucksachen	6'943.15		10'500.00		13'562.31	
3103.00	Fachzeitschriften, Literatur, Mediothek, Bibliothek	930.70		1'700.00		751.00	
3110.00	Büromobiliar/-maschinen/-geräte: Neu- und Ersatzanschaffungen	80.40		1'000.00		2'192.10	
3113.01	Informatikanschaffungen (Hardware)	304.00				1'503.20	
3130.05	Porti	12'935.85		11'000.00		14'270.80	
3130.10	Bank- und Postkontogebühren	144.50		300.00		224.25	
3130.15	Inkasso- und Betreuungskosten	66.90		100.00		98.10	
3130.29	Mitglied- und Verbandsbeiträge	375.00		400.00		455.00	
3132.20	Arbeiten durch Dritte: Gutachten, Expertisen	1'783.15		2'000.00			
3133.05	Informatikaufwand	123'769.00		172'000.00		135'193.00	
3133.06	Informatikaufwand übrige	1'972.10					
3150.00	Büromobiliar/-maschinen/-geräte: Unterhalt und Reparaturen	1'855.30		1'000.00			
3161.00	Fahrzeug-, Apparate- und Gerätemieten	122.00		200.00		163.00	
3170.00	Reise- und Spesenentschädigungen	4'724.55		7'200.00		4'660.10	
3199.00	Verschiedener Sachaufwand			100.00			
3631.20	Beiträge für LIS/GIS	4'500.00		4'500.00		8'748.25	
3920.01	Verrechnung Raumaufwand	56'500.00		56'500.00		56'500.00	
4210.10	Gebühreneinnahmen: Grundbuch		1'716'202.81		1'600'000.00		1'554'866.23
4210.11	Gebühreneinnahmen: Grundbuchbereinigung		1'000.00				320.00
4260.00	Div. Rückerstattungen/Regresse		17'921.15		30'000.00		14'848.60
4390.00	Verschiedene Einnahmen Dritte				500.00		
4910.01	Verrechnung Kostenanteile		10'000.00		10'000.00		10'000.00
414	Vermessung LIS/GIS	537'506.51	102'090.00	446'600.00	104'800.00	521'383.56	89'451.00

Institutionelle Gliederung		Rechnung 2025		Budget 2025*		Rechnung 2024	
		Aufwand	Ertrag	Aufwand	Ertrag	Aufwand	Ertrag
4140	Vermessung GIS	537'506.51	102'090.00	446'600.00	104'800.00	521'383.56	89'451.00
	<i>Nettoergebnis</i>		435'416.51		341'800.00		431'932.56
3000.10	Sitzungsgelder Kommissionen	15'587.50		9'000.00		2'917.50	
3050.00	Sozialversicherungsbeiträge AHV, IV, EO, ALV	545.10				49.65	
3130.20	Arbeiten durch Dritte Amtliche Vermessung	290'599.10		265'500.00		290'687.70	
3130.21	Arbeiten durch Dritte: Nomenklatur	10'459.50		9'000.00		7'420.00	
3130.22	Arbeiten durch Dritte GIS	56'915.55		44'500.00		56'915.55	
3130.23	Arbeiten durch Dritte: Kataster ÖREB	106'030.00		47'000.00		102'291.00	
3133.05	Informatikaufwand	7'870.00		6'000.00		8'250.00	
3170.00	Reise- und Spesenentschädigungen	1'125.30		1'500.00		1'017.50	
3610.00	Kosten für Aufsicht Bund Kantonsgeometer	26'210.40		40'000.00		29'725.75	
3631.20	Beiträge für GIS	3'149.80		3'100.00		3'094.65	
3635.03	Periodische Beitragsleistungen: Konferenzen	9'014.26		11'000.00		9'014.26	
3910.01	Verrechnung Kostenanteile	10'000.00		10'000.00		10'000.00	
4390.00	Verschiedene Einnahmen Dritte		2'060.00		800.00		3'090.00
4630.00	Bundesbeitrag Amtliche Vermessung		46'000.00		50'000.00		29'200.00
4630.19	Bundesbeitrag Kataster ÖREB		54'030.00		54'000.00		57'161.00
415	Grundbuchbereinigung	622'771.40		609'600.00		614'075.75	
4150	Grundbuchbereinigung	622'771.40		609'600.00		614'075.75	
	<i>Nettoergebnis</i>		622'771.40		609'600.00		614'075.75
3010.00	Personal: Besoldungen	476'956.90		460'500.00		474'399.25	
3040.00	Familienzulagen	3'532.00		4'800.00		3'900.00	
3050.00	Sozialversicherungsbeiträge AHV, IV, EO, ALV	37'581.75		36'200.00		37'380.80	
3051.00	Personalversicherungsbeiträge	52'008.20		46'600.00		51'065.45	
3053.00	Kranken- und Unfallversicherungsprämien	3'214.10		3'100.00		3'191.85	

Institutionelle Gliederung		Rechnung 2025		Budget 2025*		Rechnung 2024	
		Aufwand	Ertrag	Aufwand	Ertrag	Aufwand	Ertrag
3064.00	Überbrückungsrente					4'410.00	
3064.01	Entnahme Rückstellung Überbrückungsrente					-4'410.00	
3090.00	Aus-/Weiterbildung, Kurse	1'455.70		4'000.00		3'295.15	
3099.00	Sonstiger Personalaufwand					128.30	
3100.00	Büromaterial, Drucksachen	588.60		3'600.00		203.75	
3103.00	Fachzeitschriften, Literatur, Mediothek, Bibliothek			500.00			
3110.00	Büromobiliar/-maschinen/-geräte: Neu- und Ersatzanschaffungen	1'797.60					
3113.01	Informatikanschaffungen (Hardware)	1'975.00					
3132.20	Arbeiten durch Dritte: Gutachten, Expertisen	2'312.10		3'600.00		1'465.50	
3133.05	Informatikaufwand	12'330.00		14'500.00		14'150.00	
3170.00	Reise- und Spesenentschädigungen	2'534.30		2'800.00		1'969.60	
3199.00	Verschiedener Sachaufwand	380.65		3'200.00		1'226.10	
3631.20	Beiträge für LIS/GIS	4'404.50		4'500.00			
3920.01	Verrechnung Raumaufwand	21'700.00		21'700.00		21'700.00	
42	Amt für Arbeit	5'003'390.26	4'195'444.49	4'630'800.00	3'692'300.00	4'630'251.48	3'949'958.16
	<i>Nettoergebnis</i>		<i>807'945.77</i>		<i>938'500.00</i>		<i>680'293.32</i>
420	Amt für Arbeit	717'302.04	294'672.55	736'700.00	247'500.00	651'412.39	253'780.40
4200	Amtsleitung AA	717'302.04	294'672.55	736'700.00	247'500.00	651'412.39	253'780.40
	<i>Nettoergebnis</i>		<i>422'629.49</i>		<i>489'200.00</i>		<i>397'631.99</i>
3000.10	Sitzungsgelder Kommissionen	840.00		1'000.00		930.00	
3010.00	Personal: Besoldungen	287'803.80		275'300.00		245'615.90	
3010.10	Auszubildende/Praktikanten: Löhne			35'100.00			
3050.00	Sozialversicherungsbeiträge AHV, IV, EO, ALV	22'564.55		24'400.00		19'283.75	
3051.00	Personalversicherungsbeiträge	33'725.95		32'700.00		29'382.25	

Institutionelle Gliederung		Rechnung 2025		Budget 2025*		Rechnung 2024	
		Aufwand	Ertrag	Aufwand	Ertrag	Aufwand	Ertrag
3053.00	Kranken- und Unfallversicherungsprämien	1'919.85		2'100.00		1'640.75	
3090.00	Aus-/Weiterbildung, Kurse			1'500.00			
3099.00	Sonstiger Personalaufwand	100.00					
3100.00	Büromaterial, Drucksachen	1'185.14		2'000.00		1'777.84	
3110.00	Büromobiliar/-maschinen/-geräte: Neu- und Ersatzanschaffungen					4'272.40	
3113.01	Informatikanschaffungen (Hardware)					6'324.35	
3130.05	Porti	264.10		1'000.00		338.25	
3130.30	Arbeiten durch Dritte	50'907.95		55'000.00		54'473.05	
3133.05	Informatikaufwand	8'240.00		36'500.00		10'576.50	
3170.00	Reise- und Spesenentschädigungen	3'650.45		3'000.00		3'850.00	
3181.00	Abschreibungen, Erlasse auf Forderungen	2'083.30		500.00			
3199.00	Verschiedener Sachaufwand	331.95		800.00		400.00	
3611.00	Entschädigungen an Kantone					16'862.35	
3630.04	Kantonsbeiträge (arbeitsmarktliche Massnahmen)	139'000.00		120'000.00		115'000.00	
3635.03	Periodische Beitragsleistungen: Konferenzen	6'885.00		7'000.00		6'885.00	
3700.00	Beiträge an Bund Weiterleitung	139'000.00		120'000.00		115'000.00	
3920.01	Verrechnung Raumaufwand	18'800.00		18'800.00		18'800.00	
4210.00	Gebühreneinnahmen		6'140.00		10'000.00		6'645.00
4240.01	Arbeiten für Dritte (AVIG)		138'786.45		110'000.00		123'529.95
4390.00	Verschiedene Einnahmen Dritte		4'276.10		2'000.00		2'945.45
4702.00	Gemeindebeiträge zur Weiterleitung		139'000.00		120'000.00		115'000.00
4910.02	Verrechnung Verwaltungskosten Swisslosfonds		6'470.00		5'500.00		5'660.00
421	Abteilung Migration	763'275.59	457'617.15	707'000.00	376'800.00	766'280.14	482'636.25
4210	Aufenthalt und Asyl	763'275.59	457'617.15	707'000.00	376'800.00	766'280.14	482'636.25

Institutionelle Gliederung		Rechnung 2025		Budget 2025*		Rechnung 2024	
		Aufwand	Ertrag	Aufwand	Ertrag	Aufwand	Ertrag
	<i>Nettoergebnis</i>		305'658.44		330'200.00		283'643.89
3010.00	Personal: Besoldungen	363'035.65		327'100.00		364'793.85	
3010.10	Auszubildende/Praktikanten: Löhne	25'985.00		10'400.00		15'750.00	
3040.00	Familienzulagen	1'950.00		2'400.00		2'128.60	
3050.00	Sozialversicherungsbeiträge AHV, IV, EO, ALV	28'605.80		25'600.00		28'744.10	
3051.00	Personalversicherungsbeiträge	40'046.80		33'600.00		39'940.95	
3053.00	Kranken- und Unfallversicherungsprämien	2'441.25		2'200.00		2'450.70	
3090.00	Aus-/Weiterbildung, Kurse	9'038.00		14'000.00		8'370.00	
3099.00	Sonstiger Personalaufwand					36.00	
3100.00	Büromaterial, Drucksachen	33'434.09		35'000.00		35'922.49	
3110.00	Büromobiliar/-maschinen/-geräte: Neu- und Ersatzanschaffungen	3'392.00		1'500.00		1'678.45	
3130.05	Porti	5'752.95		6'000.00		5'966.25	
3130.10	Bank- und Postkontogebühren					5.00	
3130.30	Arbeiten durch Dritte	53'248.00		50'000.00		52'168.00	
3130.31	Arbeiten durch Dritte: Ausschaffungskosten	8'522.60		9'000.00		17'368.95	
3133.05	Informatikaufwand	111'258.00		118'900.00		113'110.00	
3150.00	Büromobiliar/-maschinen/-geräte: Unterhalt und Reparaturen			2'000.00			
3170.00	Reise- und Spesenentschädigungen	2'600.85		3'000.00		1'647.50	
3181.00	Abschreibungen, Erlasse auf Forderungen	8'453.60		2'500.00		12'125.00	
3199.00	Verschiedener Sachaufwand			500.00			
3610.00	Bundesanteil an Gebühren	29'891.00		28'000.00		28'854.30	
3635.03	Periodische Beitragsleistungen: Konferenzen	11'320.00		11'000.00		10'920.00	
3920.01	Verrechnung Raumaufwand	24'300.00		24'300.00		24'300.00	
4210.00	Gebühreneinnahmen		392'316.50		350'000.00		409'110.45
4390.00	Verschiedene Einnahmen Dritte		-6.65				87.30

Institutionelle Gliederung		Rechnung 2025		Budget 2025*		Rechnung 2024	
		Aufwand	Ertrag	Aufwand	Ertrag	Aufwand	Ertrag
4630.10	Bundesbeiträge: Vollzug Asyl		58'527.30		20'000.00		66'658.50
4980.01	Verrechnungen Aufwand Asylsuchende		6'780.00		6'800.00		6'780.00
422	Technische Inspektorate	398'866.53	319'208.69	418'100.00	299'000.00	315'767.35	316'749.91
4220	Technische Inspektorate	398'866.53	319'208.69	418'100.00	299'000.00	315'767.35	316'749.91
	<i>Nettoergebnis</i>		<i>79'657.84</i>		<i>119'100.00</i>	<i>982.56</i>	
3010.00	Personal: Besoldungen	231'304.80		222'300.00		163'232.15	
3040.00	Familienzulagen	1'200.00		1'200.00		1'200.00	
3050.00	Sozialversicherungsbeiträge AHV, IV, EO, ALV	18'225.45		17'800.00		12'862.00	
3051.00	Personalversicherungsbeiträge	28'684.20		23'700.00		18'470.65	
3053.00	Kranken- und Unfallversicherungsprämien	1'552.25		1'100.00		1'095.35	
3090.00	Aus-/Weiterbildung, Kurse	1'976.50		8'000.00		11'892.90	
3100.00	Büromaterial, Drucksachen	1'098.10		1'500.00		833.75	
3113.01	Informatikanschaffungen (Hardware)	2'471.00					
3130.05	Porti	316.50		500.00		260.90	
3130.20	Arbeiten durch Dritte	89'635.35		110'000.00		74'419.05	
3133.05	Informatikaufwand	7'170.00		16'600.00		7'270.00	
3150.00	Büromobiliar/-maschinen/-geräte: Unterhalt und Reparaturen			500.00			
3170.00	Reise- und Spesenentschädigungen	3'284.58		3'000.00		5'250.35	
3199.00	Verschiedener Sachaufwand					12'000.00	
3635.14	Periodische Beitragsleistungen an private Unternehmungen	6'047.80		6'000.00		1'080.25	
3920.01	Verrechnung Raumaufwand	5'900.00		5'900.00		5'900.00	
4210.00	Gebühreneinnahmen		44'600.00		30'000.00		43'450.00
4309.00	Arbeiten für Dritte		78'301.34		72'000.00		77'320.11
4990.00	Verschiedene Verrechnungen		196'307.35		197'000.00		195'979.80

Institutionelle Gliederung		Rechnung 2025		Budget 2025*		Rechnung 2024	
		Aufwand	Ertrag	Aufwand	Ertrag	Aufwand	Ertrag
427	Swisslos	3'123'946.10	3'123'946.10	2'769'000.00	2'769'000.00	2'896'791.60	2'896'791.60
4270	Gewinnanteil und Beiträge allgemein	1'495'097.32	3'123'022.10	1'320'000.00	2'769'000.00	1'470'141.62	2'895'724.60
	<i>Nettoergebnis</i>	<i>1'627'924.78</i>		<i>1'449'000.00</i>		<i>1'425'582.98</i>	
3501.02	Einlage in Fonds: Swisslos-Fonds	961'955.00		700'200.00		1'036'977.04	
3635.06	Verschiedene Beiträge	91'621.00		158'000.00		75'696.00	
3635.07	Beiträge Bereich Natur	38'272.00		50'000.00		50'000.00	
3635.09	Beiträge für verschiedene Hilfsaktionen	50'000.00		50'000.00		50'000.00	
3635.11	Vergabungen Sozialamt	50'000.30		50'000.00		47'772.00	
3635.12	Vergabungen Gesundheitsamt	48'247.80		50'000.00		29'110.15	
3635.13	Vergabungen Denkmalpflege	92'858.00		100'000.00		26'780.00	
3635.30	Bildung und Forschung	79'089.07		80'000.00		79'358.18	
3930.00	Verwaltungskosten	61'998.00		55'000.00		54'236.00	
3980.00	Überweisung soziale Fürsorge/Spielsuchtabgabe	21'056.15		26'800.00		20'212.25	
4130.00	Kantonsanteil Swisslos		3'120'955.15		2'719'000.00		2'732'027.25
4390.00	Verschiedene Einnahmen Dritte						129'999.30
4407.01	Fondszinsen		2'066.95		50'000.00		33'698.05
4271	Vergabungen Kulturabteilung	757'466.73		767'000.00		753'369.65	
	<i>Nettoergebnis</i>		<i>757'466.73</i>		<i>767'000.00</i>		<i>753'369.65</i>
3053.00	Kranken- und Unfallversicherungsprämien	0.85				26.50	
3635.05	Beiträge an kulturelle Aufwendungen	173'884.00		202'000.00		174'000.00	
3635.28	Vergabungen an Kulturförderung	541'340.03		500'000.00		507'554.40	
3635.29	Vergabungen an Kulturpflege	42'241.85		65'000.00		71'788.75	
4272	Vergabungen Sportabteilung	871'382.05	924.00	682'000.00		673'280.33	1'067.00
	<i>Nettoergebnis</i>		<i>870'458.05</i>		<i>682'000.00</i>		<i>672'213.33</i>

Institutionelle Gliederung		Rechnung 2025		Budget 2025*		Rechnung 2024	
		Aufwand	Ertrag	Aufwand	Ertrag	Aufwand	Ertrag
3632.03	Beiträge an Investitionen im Sportbereich	100'000.00					
3635.31	Vergabungen an Sport	28'293.45		29'000.00		21'794.75	
3635.44	Beiträge an Verbände, Sportvereine und Leistungszentren	397'807.60		390'000.00		400'592.58	
3635.45	Beiträge an Anlässe und Begabtenförderung	179'300.00		158'000.00		123'100.00	
3635.46	Beiträge an verschiedene Institutionen für Sportanlagen	22'981.00		35'000.00		40'293.00	
3637.00	Förderung Leistungssport	143'000.00		70'000.00		87'500.00	
4390.00	Verschiedene Einnahmen Dritte		924.00				1'067.00
43	Amt für Landwirtschaft und Umwelt	36'420'114.95	33'359'190.50	35'366'700.00	32'159'700.00	39'547'704.66	36'501'423.00
	<i>Nettoergebnis</i>		<i>3'060'924.45</i>		<i>3'207'000.00</i>		<i>3'046'281.66</i>
430	Amt für Landwirtschaft und Umwelt	427'678.51	650.00	485'400.00	2'000.00	435'459.05	15'650.00
4300	Amtsleitung ALU	427'678.51	650.00	485'400.00	2'000.00	435'459.05	15'650.00
	<i>Nettoergebnis</i>		<i>427'028.51</i>		<i>483'400.00</i>		<i>419'809.05</i>
3000.10	Sitzungsgelder Kommissionen	2'025.00		3'000.00		2'032.50	
3010.00	Personal: Besoldungen	258'024.60		294'600.00		240'950.75	
3010.10	Auszubildende/Praktikanten: Löhne	20'222.05		22'000.00		21'200.00	
3010.90	Lohnausfallentschädigungen: Versicherungsleistung	-1'560.00					
3040.00	Familienzulagen	2'700.00		3'600.00		4'800.00	
3050.00	Sozialversicherungsbeiträge AHV, IV, EO, ALV	20'279.55		24'500.00		19'306.65	
3051.00	Personalversicherungsbeiträge	32'120.35		33'900.00		29'907.00	
3053.00	Kranken- und Unfallversicherungsprämien	1'726.05		1'800.00		1'634.50	
3090.00	Aus-/Weiterbildung, Kurse	180.00		2'000.00		1'173.60	
3099.00	Sonstiger Personalaufwand	1'000.00				1'500.00	
3100.00	Büromaterial, Drucksachen	2'108.26		4'000.00		3'569.05	

Institutionelle Gliederung		Rechnung 2025		Budget 2025*		Rechnung 2024	
		Aufwand	Ertrag	Aufwand	Ertrag	Aufwand	Ertrag
3103.00	Fachzeitschriften, Literatur, Mediothek, Bibliothek	993.00		1'500.00		967.00	
3113.00	Technische Einrichtungen					68.00	
3113.01	Informatikanschaffungen (Hardware)	18.00				1'305.00	
3130.05	Porti	2'701.15		4'000.00		2'963.75	
3130.20	Arbeiten durch Dritte	6'833.00		8'200.00		7'833.00	
3133.05	Informatikaufwand	11'068.00		12'700.00		15'895.00	
3161.00	Fahrzeug-, Apparate- und Gerätemieten	17.00		600.00		576.00	
3170.00	Reise- und Spesenentschädigungen	2'886.30		3'500.00		2'725.10	
3199.00	Verschiedener Sachaufwand	2'088.75		2'000.00		15'123.50	
3631.20	Beiträge für LIS/GIS	17'782.45		19'000.00		17'998.65	
3635.03	Periodische Beitragsleistungen: Konferenzen	8'075.00		7'800.00		7'540.00	
3636.08	Periodische Beitragsleistungen: Gemeinnützige Verbände und Organisationen	5'890.00		6'200.00		5'890.00	
3920.01	Verrechnung Raumaufwand	30'500.00		30'500.00		30'500.00	
4210.00	Gebühreneinnahmen				500.00		
4309.00	Arbeiten für Dritte		650.00		1'000.00		650.00
4390.00	Verschiedene Einnahmen Dritte				500.00		15'000.00
431	Beratung und Strukturverbesserungen	1'107'807.43	313'390.20	1'023'100.00	251'000.00	1'144'045.79	349'368.75
4311	Beratung	304'990.36	215'935.90	270'600.00	161'000.00	415'857.25	256'942.10
	<i>Nettoergebnis</i>		<i>89'054.46</i>		<i>109'600.00</i>		<i>158'915.15</i>
3010.00	Personal: Besoldungen	166'555.20		162'400.00		185'502.50	
3010.05	Aushilfspersonal: Löhne	18'090.00		20'000.00		15'292.50	
3040.00	Familienzulagen	840.00		800.00		-230.00	
3050.00	Sozialversicherungsbeiträge AHV, IV, EO, ALV	14'549.40		14'400.00		15'822.05	
3051.00	Personalversicherungsbeiträge	15'536.80		13'700.00		19'689.30	
3053.00	Kranken- und Unfallversicherungsprämien	1'238.80		1'200.00		1'344.00	

Institutionelle Gliederung		Rechnung 2025		Budget 2025*		Rechnung 2024	
		Aufwand	Ertrag	Aufwand	Ertrag	Aufwand	Ertrag
3090.00	Aus-/Weiterbildung, Kurse	990.00		2'000.00		346.75	
3100.00	Büromaterial, Drucksachen	908.75		1'500.00		1'375.70	
3110.00	Büromobiliar/-maschinen/-geräte: Neu- und Ersatzanschaffungen					694.05	
3113.01	Informatikanschaffungen (Hardware)					773.75	
3130.20	Arbeiten durch Dritte	9'940.00		17'000.00		9'862.90	
3133.05	Informatikaufwand	4'220.00		6'000.00		6'910.00	
3170.00	Reise- und Spesenentschädigungen	3'065.62		3'000.00		1'853.20	
3199.00	Verschiedener Sachaufwand	878.79		500.00		930.55	
3637.14	Beiträge an Private	60'077.00		20'000.00		147'590.00	
3920.01	Verrechnung Raumaufwand	8'100.00		8'100.00		8'100.00	
4309.00	Arbeiten für Dritte		78'179.85		80'000.00		78'165.55
4390.00	Verschiedene Einnahmen Dritte		1'588.00		2'000.00		1'088.00
4630.00	Bundesbeitrag		61'168.05		4'000.00		102'688.55
4910.04	Verrechnung Kostenanteile: Baukoordination		75'000.00		75'000.00		75'000.00
4312	Strukturverbesserungen	802'817.07	97'454.30	752'500.00	90'000.00	728'188.54	92'426.65
	<i>Nettoergebnis</i>		<i>705'362.77</i>		<i>662'500.00</i>		<i>635'761.89</i>
3010.00	Personal: Besoldungen	243'751.25		210'800.00		211'287.25	
3010.90	Lohnausfallentschädigungen: Versicherungsleistung	-1'362.00					
3040.00	Familienzulagen	5'972.25		6'000.00		6'000.00	
3050.00	Sozialversicherungsbeiträge AHV, IV, EO, ALV	19'118.55		16'600.00		16'648.40	
3051.00	Personalversicherungsbeiträge	19'388.70		15'600.00		17'013.00	
3053.00	Kranken- und Unfallversicherungsprämien	1'632.20		1'400.00		1'417.15	
3090.00	Aus-/Weiterbildung, Kurse	11'269.00		2'000.00		2'475.00	
3100.00	Büromaterial, Drucksachen	141.65		500.00			

Institutionelle Gliederung		Rechnung 2025		Budget 2025*		Rechnung 2024	
		Aufwand	Ertrag	Aufwand	Ertrag	Aufwand	Ertrag
3110.00	Büromobiliar/-maschinen/-geräte: Neu- und Ersatzanschaffungen	299.00					
3113.01	Informatikanschaffungen (Hardware)	539.00					
3130.00	Telefon-/Anschlussgebühren	291.40		300.00		211.20	
3130.20	Arbeiten durch Dritte	9'280.45		8'900.00		8'539.45	
3133.05	Informatikaufwand	8'920.00		8'700.00		6'830.00	
3170.00	Reise- und Spesenentschädigungen	2'175.62		2'000.00		3'368.09	
3660.00	Planmässige Abschreibungen Investitionsbeiträge	468'000.00		466'000.00		440'999.00	
3910.04	Verrechnung Kostenanteile: STV (Schätzungen)	4'000.00		4'300.00		4'000.00	
3920.01	Verrechnung Raumaufwand	9'400.00		9'400.00		9'400.00	
4210.00	Gebühreneinnahmen Bodenrecht		18'966.00		20'000.00		22'296.00
4210.20	Gebühreneinnahmen Schätzungen		68'228.30		55'000.00		56'430.65
4309.00	Arbeiten für Dritte		10'260.00		15'000.00		13'400.00
4390.00	Verschiedene Einnahmen Dritte						300.00
432	Landwirtschaftliche Beiträge	32'608'009.37	31'824'328.40	31'839'400.00	31'001'100.00	32'694'360.23	31'898'307.35
4321	Direktzahlungen	32'508'009.37	31'824'328.40	31'739'400.00	31'001'100.00	32'594'360.23	31'898'307.35
	<i>Nettoergebnis</i>		683'680.97		738'300.00		696'052.88
3010.00	Personal: Besoldungen	114'596.35		117'100.00		146'685.70	
3010.05	Aushilfspersonal: Löhne	16'963.65		25'000.00		17'973.15	
3010.90	Lohnausfallentschädigungen: Versicherungsleistung					-13'955.20	
3040.00	Familienzulagen	1'200.00		1'200.00		1'900.00	
3050.00	Sozialversicherungsbeiträge AHV, IV, EO, ALV	10'366.20		11'200.00		12'014.80	
3051.00	Personalversicherungsbeiträge	7'484.45		7'000.00		12'610.90	
3053.00	Kranken- und Unfallversicherungsprämien	875.50		900.00		1'003.45	

Institutionelle Gliederung		Rechnung 2025		Budget 2025*		Rechnung 2024	
		Aufwand	Ertrag	Aufwand	Ertrag	Aufwand	Ertrag
3090.00	Aus-/Weiterbildung, Kurse	1'276.60		1'000.00		380.00	
3100.00	Büromaterial, Drucksachen	478.50		600.00		660.00	
3110.00	Büromobiliar/-maschinen/-geräte: Neu- und Ersatzanschaffungen	6'236.05		5'600.00			
3113.01	Informatikanschaffungen (Hardware)	103.00				1'342.63	
3130.05	Porti	1'666.55		1'500.00		1'741.95	
3130.20	Arbeiten durch Dritte	19'952.60		18'000.00		10'792.25	
3133.05	Informatikaufwand	174'480.00		183'300.00		201'700.00	
3133.06	Informatikaufwand übrige	6'730.65		15'000.00		10'895.45	
3150.00	Büromobiliar/-maschinen/-geräte: Unterhalt und Reparaturen	402.60		500.00		1'954.35	
3170.00	Reise- und Spesenentschädigungen	2'612.42		3'000.00		2'230.45	
3320.00	Planmässige Abschreibungen immaterielle Anlagen VV	30'000.00		64'000.00			
3631.20	Beiträge für LIS/GIS	19'155.20		19'100.00		19'312.25	
3637.28	Kantonsbeiträge (Gegenleistung Landschaftsqualitätsbeitrag)	187'781.05		188'000.00		187'683.15	
3637.29	Kantonsbeiträge (Vernetzung)	104'854.50		105'000.00		106'365.50	
3707.07	Weiterleitung In-situ-Beiträge	16'902.00		18'000.00		17'577.00	
3707.08	Weiterleitung Einzelkulturbeiträge			1'500.00		80.00	
3707.09	Weiterleitung Getreidezulage	1'260.60		1'600.00		1'105.50	
3707.10	Weiterleitung Kulturlandschaftsbeiträge	12'332'066.95		12'250'000.00		12'310'432.95	
3707.11	Weiterleitung Versorgungssicherheitsbeiträge	7'815'991.60		7'500'000.00		7'859'294.30	
3707.12	Weiterleitung Biodiversitätsbeiträge	3'807'034.20		3'850'000.00		3'826'662.15	
3707.14	Weiterleitung Produktionssystembeiträge	5'487'556.40		5'400'000.00		5'275'253.45	
3707.15	Weiterleitung Ressourceneffizienzbeiträge	34'348.65		50'000.00		240'570.85	
3707.16	Weiterleitung Übergangsbeiträge	610'745.35		200'000.00		639'495.85	
3707.17	Weiterleitung Landschaftsqualitätsbeiträge	1'683'587.75		1'690'000.00		1'689'297.40	

Institutionelle Gliederung		Rechnung 2025		Budget 2025*		Rechnung 2024	
		Aufwand	Ertrag	Aufwand	Ertrag	Aufwand	Ertrag
3920.01	Verrechnung Raumaufwand	11'300.00		11'300.00		11'300.00	
4309.00	Arbeiten für Dritte		34'834.90		40'000.00		38'537.90
4700.07	Bundesbeiträge zur Weiterleitung (In-situ-Beiträge)		16'902.00		18'000.00		17'577.00
4700.08	Bundesbeiträge zur Weiterleitung (Einzelkulturbeiträge)				1'500.00		80.00
4700.09	Bundesbeiträge zur Weiterleitung (Getreidezulage)		1'260.60		1'600.00		1'105.50
4700.10	Bundesbeiträge zur Weiterleitung (Kulturlandschaftsbeiträge)		12'332'066.95		12'250'000.00		12'310'432.95
4700.11	Bundesbeiträge zur Weiterleitung (Versorgungssicherheitsbeiträge)		7'815'991.60		7'500'000.00		7'859'294.30
4700.12	Bundesbeiträge zur Weiterleitung (Biodiversitätsbeiträge)		3'807'034.20		3'850'000.00		3'826'662.15
4700.14	Bundesbeiträge zur Weiterleitung (Produktionssystembeiträge)		5'487'556.40		5'400'000.00		5'275'253.45
4700.15	Bundesbeiträge zur Weiterleitung (Ressourceneffizienzbeiträge)		34'348.65		50'000.00		240'570.85
4700.16	Bundesbeiträge zur Weiterleitung (Übergangsbeiträge)		610'745.35		200'000.00		639'495.85
4700.17	Bundesbeiträge zur Weiterleitung (Landschaftsqualitätsbeiträge)		1'683'587.75		1'690'000.00		1'689'297.40
4322	Viehwirtschaft	100'000.00		100'000.00		100'000.00	
	<i>Nettoergebnis</i>		<i>100'000.00</i>		<i>100'000.00</i>		<i>100'000.00</i>
3635.25	Kantonsbeitrag an Tierzucht	65'000.00		65'000.00		65'000.00	
3635.26	Kantonsbeitrag an Schlachtvieh	35'000.00		35'000.00		35'000.00	
433	Umwelt	2'276'619.64	1'220'821.90	2'018'800.00	905'600.00	5'273'839.59	4'238'096.90
4330	Abteilungsleitung	271'909.23	26'620.00	291'400.00	35'000.00	258'689.15	25'000.00

Institutionelle Gliederung		Rechnung 2025		Budget 2025*		Rechnung 2024	
		Aufwand	Ertrag	Aufwand	Ertrag	Aufwand	Ertrag
	<i>Nettoergebnis</i>		245'289.23		256'400.00		233'689.15
3010.00	Personal: Besoldungen	187'157.40		194'000.00		183'651.45	
3010.10	Auszubildende/Praktikanten: Löhne			7'500.00			
3040.00	Familienzulagen	308.35				182.80	
3050.00	Sozialversicherungsbeiträge AHV, IV, EO, ALV	14'747.15		15'900.00		14'484.55	
3051.00	Personalversicherungsbeiträge	22'665.55		22'000.00		22'431.00	
3053.00	Kranken- und Unfallversicherungsprämien	1'255.25		1'300.00		1'233.50	
3090.00	Aus-/Weiterbildung, Kurse			500.00			
3100.00	Büromaterial, Drucksachen	7'779.74		8'000.00		9'924.99	
3103.00	Fachzeitschriften, Literatur, Mediothek, Bibliothek	655.10		700.00		291.10	
3113.01	Informatikanschaffungen (Hardware)	1'932.00					
3130.05	Porti	1'783.80		2'500.00		1'500.90	
3133.05	Informatikaufwand	25'720.00		31'000.00		17'070.00	
3134.00	Versicherungen	415.46		400.00		415.46	
3151.00	Unterhalt Fahrzeuge, Geräte, Apparate	723.73		300.00		324.30	
3170.00	Reise- und Spesenentschädigungen	1'465.70		2'000.00		1'879.10	
3920.01	Verrechnung Raumaufwand	5'300.00		5'300.00		5'300.00	
4390.00	Verschiedene Einnahmen Dritte		26'620.00		35'000.00		25'000.00
4331	Gewässer- und Umweltschutz	1'612'045.37	820'367.20	1'377'400.00	540'000.00	4'681'963.19	3'889'201.90
	<i>Nettoergebnis</i>		791'678.17		837'400.00		792'761.29
3010.00	Personal: Besoldungen	608'036.00		585'100.00		564'693.35	
3010.90	Lohnausfallentschädigungen: Versicherungsleistung					-31'324.50	
3040.00	Familienzulagen	5'976.00		6'000.00		5'977.00	
3050.00	Sozialversicherungsbeiträge AHV, IV, EO, ALV	47'911.55		46'000.00		42'832.55	
3051.00	Personalversicherungsbeiträge	62'522.90		53'600.00		56'296.65	

Institutionelle Gliederung		Rechnung 2025		Budget 2025*		Rechnung 2024	
		Aufwand	Ertrag	Aufwand	Ertrag	Aufwand	Ertrag
3053.00	Kranken- und Unfallversicherungsprämien	4'080.15		3'900.00		3'579.00	
3090.00	Aus-/Weiterbildung, Kurse	8'614.40		5'000.00		6'352.30	
3100.00	Büromaterial, Drucksachen					67.50	
3110.00	Büromobiliar/-maschinen/-geräte: Neu- und Ersatzanschaffungen	2'834.05		2'000.00			
3113.01	Informatikanschaffungen (Hardware)	200.00				5'741.75	
3130.20	Arbeiten durch Dritte	3'830.40		4'500.00		3'886.30	
3130.21	Arbeiten durch Dritte: Umweltschutz	85'003.67		117'000.00		122'096.56	
3130.22	Arbeiten durch Dritte: Luftreinhaltung	171'734.55		162'300.00		172'155.50	
3130.23	Arbeiten durch Dritte: Gewässerschutz	98'410.45		119'000.00		87'055.63	
3133.05	Informatikaufwand	30'354.80		20'700.00		19'010.00	
3133.06	Informatikaufwand übrige					1'729.60	
3170.00	Reise- und Spesenentschädigungen	8'195.90		5'000.00		5'827.10	
3181.00	Abschreibungen, Erlasse auf Forderungen	50.00					
3631.20	Beiträge für LIS/GIS	14'457.55		14'500.00		14'203.90	
3635.14	Periodische Beitragsleistungen an private Unternehmungen	11'632.00		12'000.00		11'768.00	
3702.14	Weiterleitung der Bundesbeiträge an Gemeinden	427'401.00		200'000.00		3'569'215.00	
3920.01	Verrechnung Raumaufwand	20'800.00		20'800.00		20'800.00	
4210.00	Gebühreneinnahmen		146'948.55		150'000.00		128'218.90
4309.00	Arbeiten für Dritte		5'000.00				
4390.00	Verschiedene Einnahmen Dritte		56'859.65				5'000.00
4630.00	Bundesbeitrag		59'158.00		65'000.00		61'768.00
4700.00	Bundesbeiträge zur Weiterleitung		427'401.00		200'000.00		3'569'215.00
4910.00	Verrechnung Besoldungsanteile		100'000.00		100'000.00		100'000.00
4910.04	Verrechnung Kostenanteile: Baukoordination		25'000.00		25'000.00		25'000.00
4332	Fischerei	255'929.24	260'510.00	243'500.00	260'600.00	227'694.05	251'860.00

Institutionelle Gliederung	Rechnung 2025		Budget 2025*		Rechnung 2024	
	Aufwand	Ertrag	Aufwand	Ertrag	Aufwand	Ertrag
<i>Nettoergebnis</i>	4'580.76		17'100.00		24'165.95	
3000.10 Sitzungsgelder Kommissionen	1'050.00		1'500.00		1'050.00	
3010.05 Aushilfspersonal: Löhne	4'688.00		4'300.00		4'000.00	
3042.00 Verpflegungszulagen	1'999.80		2'000.00		1'999.80	
3049.00 Übrige Zulagen	17'800.20		17'800.00		17'800.20	
3050.00 Sozialversicherungsbeiträge AHV, IV, EO, ALV			300.00		14.10	
3053.00 Kranken- und Unfallversicherungsprämien	23.40				23.90	
3101.10 Betriebs-, Verbrauchs-, Kursmaterial, Treibstoff	7'346.85		5'000.00		2'249.45	
3109.00 Ankauf von Besatzfischen	46'801.00		45'000.00		48'072.20	
3120.00 Heizung, Strom, Wasser, Kehrlicht	2'019.30		2'000.00		1'948.15	
3130.00 Telefon-/Anschlussgebühren	350.80		600.00		439.00	
3130.20 Arbeiten durch Dritte: Fischeinsätze	2'488.65		2'000.00		2'416.39	
3130.21 Arbeiten durch Dritte: Fischgewässer	5'109.68		7'000.00		538.00	
3130.22 Arbeiten durch Dritte: Patentausgaben	6'756.50		5'400.00		6'209.50	
3130.23 Arbeiten durch Dritte: Rückvergütung Statistikgebühr	8'840.00		9'000.00		8'280.00	
3132.20 Arbeiten durch Dritte: Gutachten, Expertisen	5'172.10		2'000.00		2'507.50	
3134.00 Versicherungen	282.50		300.00		282.50	
3151.00 Unterhalt Fahrzeuge, Geräte, Apparate	2'094.70		3'000.00			
3160.00 Miete und Pacht Liegenschaften	29'250.00		26'600.00		26'850.00	
3170.00 Reise- und Spesenentschädigungen	422.00		500.00		386.00	
3181.00 Abschreibungen, Erlasse auf Forderungen	6'218.00					
3199.00 Verschiedener Sachaufwand	5'015.76		7'000.00		427.36	
3635.14 Periodische Beitragsleistungen an private Unternehmungen	2'200.00		2'200.00		2'200.00	
3910.01 Verrechnung Kostenanteile	100'000.00		100'000.00		100'000.00	
4120.10 Patentgebühren		220'350.00		220'000.00		210'595.00

Institutionelle Gliederung		Rechnung 2025		Budget 2025*		Rechnung 2024	
		Aufwand	Ertrag	Aufwand	Ertrag	Aufwand	Ertrag
4260.00	Div. Rückerstattungen/Regresse		20'750.00		20'600.00		20'750.00
4390.00	Verschiedene Einnahmen Dritte		19'410.00		20'000.00		20'515.00
4333	Chemiewehr- und Strahlenschutz	44'992.80	50'196.80	42'500.00	45'000.00	39'982.20	43'955.00
	<i>Nettoergebnis</i>		<i>5'204.00</i>		<i>2'500.00</i>		<i>3'972.80</i>
3199.00	Verschiedener Sachaufwand	5'611.80		2'000.00		601.20	
3611.00	Entschädigungen an Kantone: Chemiewehrstützpunkt Kt. Luzern	32'000.00		32'000.00		32'000.00	
3637.20	Beiträge für Ausbildung: C-Fachberater			1'000.00			
3637.21	Beitrag an Strahlenschutz ZCH	7'381.00		7'500.00		7'381.00	
4390.00	Verschiedene Einnahmen Dritte		6'241.80		2'000.00		
4990.05	Verschiedene Verrechnungen: div. Bundesbeiträge		43'955.00		43'000.00		43'955.00
4334	Ölwehrstützpunkt	91'743.00	63'127.90	64'000.00	25'000.00	65'511.00	28'080.00
	<i>Nettoergebnis</i>		<i>28'615.10</i>		<i>39'000.00</i>		<i>37'431.00</i>
3130.30	Arbeiten durch Dritte	42'751.90		9'000.00		11'642.00	
3134.00	Versicherungen	936.70				936.70	
3151.00	Unterhalt Fahrzeuge, Geräte, Apparate	38'488.35		40'000.00		40'886.85	
3637.01	Beiträge an Private: Ausbildung Ölwehr	9'566.05		15'000.00		12'045.45	
4309.00	Arbeiten für Dritte		57'127.90		20'000.00		22'080.00
4990.05	Verschiedene Verrechnungen: div. Bundesbeiträge		6'000.00		5'000.00		6'000.00
5	Bildungs- und Kulturdepartement	67'743'143.60	15'690'887.99	66'947'460.00	16'620'890.00	65'748'229.83	16'101'415.39
	<i>Nettoergebnis</i>		<i>52'052'255.61</i>		<i>50'326'570.00</i>		<i>49'646'814.44</i>
50	Departementssekretariat	19'243'689.78	793'188.00	18'929'590.00	1'535'450.00	19'046'510.15	1'435'944.10
	<i>Nettoergebnis</i>		<i>18'450'501.78</i>		<i>17'394'140.00</i>		<i>17'610'566.05</i>

Institutionelle Gliederung		Rechnung 2025		Budget 2025*		Rechnung 2024	
		Aufwand	Ertrag	Aufwand	Ertrag	Aufwand	Ertrag
500	Departementssekretariat	1'297'190.39	138'571.00	1'491'840.00	166'200.00	1'260'543.94	139'026.45
5000	Departementsdienste BKD	667'359.39	22'863.80	661'840.00	20'200.00	664'093.94	18'402.00
	<i>Nettoergebnis</i>		644'495.59		641'640.00		645'691.94
3010.00	Personal: Besoldungen	344'148.25		340'000.00		348'489.15	
3010.10	Auszubildende/Praktikanten: Löhne			14'500.00			
3040.00	Familienzulagen	2'400.00		2'400.00		2'400.00	
3050.00	Sozialversicherungsbeiträge AHV, IV, EO, ALV	30'508.55		27'900.00		29'432.55	
3051.00	Personalversicherungsbeiträge	40'974.85		34'300.00		42'009.40	
3053.00	Kranken- und Unfallversicherungsprämien	2'484.60		2'400.00		2'503.50	
3064.00	Überbrückungsrente	20'043.45					
3090.00	Aus-/Weiterbildung, Kurse	5'402.95		2'100.00		3'395.65	
3100.00	Büromaterial, Drucksachen	3'220.09		4'300.00		5'018.74	
3103.00	Fachzeitschriften, Literatur, Mediothek, Bibliothek	1'390.70		1'300.00		1'294.10	
3110.00	Büromobiliar/-maschinen/-geräte: Neu- und Ersatzanschaffungen					742.90	
3113.01	Informatikanschaffungen (Hardware)	4'063.00					
3130.00	Telefon-/Anschlussgebühren	733.85		740.00		698.30	
3130.05	Porti	1'482.26		500.00		1'098.20	
3130.30	Arbeiten durch Dritte	4'410.50		24'500.00		41'181.90	
3132.20	Arbeiten durch Dritte: Gutachten, Expertisen			1'000.00			
3133.05	Informatikaufwand	12'486.00		12'900.00		13'639.00	
3133.06	Informatikaufwand übrige	2'107.35		25'000.00			
3161.00	Fahrzeug-, Apparate- und Gerätemieten	478.00		400.00		388.00	
3170.00	Reise- und Spesenentschädigungen	6'772.44		4'500.00		5'364.45	
3170.05	Feierlichkeiten, Empfänge, Ehrenkosten	2'969.80		2'000.00		3'029.75	
3192.00	Abgeltung von Rechten	17'918.30					

Institutionelle Gliederung		Rechnung 2025		Budget 2025*		Rechnung 2024	
		Aufwand	Ertrag	Aufwand	Ertrag	Aufwand	Ertrag
3199.00	Verschiedener Sachaufwand	1'222.00		1'600.00		879.15	
3634.03	Periodische Beitragsleistungen an öffentliche Unternehmungen	6'700.00		6'000.00		9'482.20	
3635.00	Beiträge an private Unternehmungen	3'335.45					
3635.03	Periodische Beitragsleistungen: Konferenzen	107'407.00		108'800.00		108'347.00	
3637.22	Beiträge an Private (Landeswallfahrten)	2'000.00		2'000.00		2'000.00	
3920.01	Verrechnung Raumaufwand	42'700.00		42'700.00		42'700.00	
4240.02	Benützungsgebühren		17'918.35		19'700.00		17'882.00
4390.00	Verschiedene Einnahmen Dritte		1'610.00		500.00		520.00
4632.00	Gemeindebeiträge		3'335.45				
5002	Stipendien und Studiendarlehen	629'831.00	115'707.20	830'000.00	146'000.00	596'450.00	120'624.45
	<i>Nettoergebnis</i>		<i>514'123.80</i>		<i>684'000.00</i>		<i>475'825.55</i>
3181.00	Abschreibungen, Erlasse auf Forderungen	5'200.00					
3637.23	Stipendien	619'631.00		800'000.00		586'950.00	
3637.24	Vergabungen Kathriner-Egger-Fonds	5'000.00		30'000.00		9'500.00	
4260.00	Div. Rückerstattungen/Regresse				5'000.00		
4450.00	Zinsertrag Studiendarlehen		3'521.20		4'000.00		3'290.45
4501.02	Entnahme Kathriner-Egger-Fonds		5'000.00		30'000.00		9'500.00
4630.00	Bundesbeitrag		107'186.00		107'000.00		107'834.00
501	Kantonsbeiträge an Schulen	17'946'499.39	654'617.00	17'437'750.00	1'369'250.00	17'785'966.21	1'296'917.65
5010	Integrationsschule	433'988.60	433'988.60	1'028'650.00	1'028'650.00	950'987.45	950'987.45
	<i>Nettoergebnis</i>						
3020.00	Personal: Besoldung	87'039.75		108'400.00		276'786.80	
3050.00	Sozialversicherungsbeiträge AHV, IV, EO, ALV	6'588.15		8'500.00		22'347.30	
3051.00	Personalversicherungsbeiträge	7'887.60		12'500.00		24'034.70	

Institutionelle Gliederung		Rechnung 2025		Budget 2025*		Rechnung 2024	
		Aufwand	Ertrag	Aufwand	Ertrag	Aufwand	Ertrag
3053.00	Kranken- und Unfallversicherungsprämien	583.60		700.00		1'906.80	
3100.00	Büromaterial, Drucksachen	445.30		2'000.00		1'883.65	
3104.00	Fachbücher, Lehrmittel, Schulmaterial, Therapiematerial			1'000.00		694.80	
3130.20	Arbeiten durch Dritte: Privatwirtschaft			5'000.00		14'767.00	
3133.05	Informatikaufwand	760.00		4'500.00		4'620.00	
3160.00	Miete und Pacht Liegenschaften			7'000.00		36'855.00	
3170.00	Reise- und Spesenentschädigungen	249.20		500.00			
3171.00	Exkursionen, Schulveranstaltungen			500.00		1'206.40	
3612.01	Pauschalbeiträge an Gemeinden	330'435.00		878'050.00		565'885.00	
4612.00	Gemeindebeiträge		103'553.60		150'600.00		385'102.45
4612.01	Gemeindebeiträge		330'435.00		878'050.00		565'885.00
5011	Mittelschulen	3'245'889.50	205'146.00	3'097'700.00	340'400.00	3'181'962.00	345'843.00
	<i>Nettoergebnis</i>		<i>3'040'743.50</i>		<i>2'757'300.00</i>		<i>2'836'119.00</i>
3611.07	Schulen: Entschädigungen an ausserkantonale Institutionen	1'116'790.00		899'200.00		829'340.00	
3612.01	Gemeindebeiträge BAZ Glauenberg	142'186.00		195'000.00		212'602.00	
3636.04	Beiträge an Stiftschule Engelberg	1'634'064.00		1'583'800.00		1'733'320.00	
3636.11	Beiträge an Sportmittelschule Engelberg	352'849.50		419'700.00		406'700.00	
4612.00	Gemeindebeiträge		33'400.00		33'400.00		42'900.00
4630.00	Bundesbeitrag für Sportmittelschule Engelberg		76'000.00		172'000.00		68'400.00
4630.05	Bundesbeiträge BAZ Glauenberg		95'746.00		135'000.00		234'543.00
5013	Tertiäre Bildung	14'266'621.29	15'482.40	13'311'400.00	200.00	13'653'016.76	87.20
	<i>Nettoergebnis</i>		<i>14'251'138.89</i>		<i>13'311'200.00</i>		<i>13'652'929.56</i>
3611.13	Universitäten	4'155'332.75		3'711'400.00		4'110'676.35	
3611.14	Fachhochschule Zentralschweiz	4'151'022.15		3'900'000.00		3'608'067.15	

Institutionelle Gliederung		Rechnung 2025		Budget 2025*		Rechnung 2024	
		Aufwand	Ertrag	Aufwand	Ertrag	Aufwand	Ertrag
3611.15	Fachhochschulen und Pädagogische Hochschulen	3'667'909.59		3'500'000.00		3'818'034.46	
3611.16	Höhere Fachschulen	2'292'356.80		2'200'000.00		2'116'238.80	
4260.00	Rückerstattungen		15'482.40		200.00		87.20
53	Amt für Volks- und Mittelschulen	21'825'466.53	1'094'943.33	21'413'700.00	952'400.00	20'699'814.67	971'133.98
	<i>Nettoergebnis</i>		<i>20'730'523.20</i>		<i>20'461'300.00</i>		<i>19'728'680.69</i>
530	Amt für Volks- und Mittelschulen	1'753'250.28	217'249.50	1'987'300.00	243'300.00	1'673'609.95	185'765.55
5300	Amtsleitung AVM	1'048'059.65	26'454.15	1'112'300.00	25'300.00	1'032'205.79	8'666.50
	<i>Nettoergebnis</i>		<i>1'021'605.50</i>		<i>1'087'000.00</i>		<i>1'023'539.29</i>
3000.10	Sitzungsgelder Kommissionen	17'922.50		18'000.00		17'135.00	
3010.00	Personal: Besoldungen	608'553.30		622'800.00		623'339.00	
3010.10	Auszubildende/Praktikanten: Löhne	16'363.65		30'100.00		14'223.30	
3010.90	Lohnausfallentschädigungen: Versicherungsleistung	-2'251.95					
3020.05	Fachberater: Honorare	7'968.75		10'000.00		7'125.00	
3040.00	Familienzulagen	2'800.00		1'200.00		1'600.00	
3050.00	Sozialversicherungsbeiträge AHV, IV, EO, ALV	48'846.20		51'900.00		49'931.50	
3051.00	Personalversicherungsbeiträge	69'638.40		66'400.00		69'933.00	
3053.00	Kranken- und Unfallversicherungsprämien	4'306.05		4'400.00		4'318.40	
3090.00	Aus-/Weiterbildung, Kurse	751.65		6'900.00		1'032.40	
3099.00	Sonstiger Personalaufwand	750.00					
3100.00	Büromaterial, Drucksachen	12'769.19		17'000.00		3'215.75	
3103.00	Fachzeitschriften, Literatur, Mediothek, Bibliothek	570.85		800.00		563.37	
3113.01	Informatikanschaffungen (Hardware)					603.90	
3130.00	Telefon-/Anschlussgebühren	250.00		500.00		250.00	

Institutionelle Gliederung		Rechnung 2025		Budget 2025*		Rechnung 2024	
		Aufwand	Ertrag	Aufwand	Ertrag	Aufwand	Ertrag
3130.05	Porti	1'281.51		1'500.00		1'863.00	
3130.20	Arbeiten durch Dritte	103'013.24		96'900.00		79'439.80	
3130.21	Arbeiten durch Dritte: Maturafeier					980.89	
3133.05	Informatikaufwand	85'964.00		112'100.00		90'408.50	
3161.00	Fahrzeug-, Apparate- und Gerätemieten	478.00		400.00		478.00	
3170.00	Reise- und Spesenentschädigungen	13'909.31		15'000.00		12'101.98	
3199.00	Verschiedener Sachaufwand	270.00		800.00			
3632.00	Betriebsbeiträge an Gemeinden	23'805.00		25'500.00		23'563.00	
3635.14	Periodische Beitragsleistungen an private Unternehmungen	500.00		500.00		500.00	
3920.01	Verrechnung Raumaufwand	29'600.00		29'600.00		29'600.00	
4390.00	Verschiedene Einnahmen Dritte		26'454.15		25'300.00		8'666.50
5302	Lehrerweiterbildung und Lehrmittel	705'190.63	190'795.35	875'000.00	218'000.00	641'404.16	177'099.05
	<i>Nettoergebnis</i>		<i>514'395.28</i>		<i>657'000.00</i>		<i>464'305.11</i>
3010.23	Kursleiter: Honorar	32'020.00		30'000.00		29'249.00	
3010.24	Kursleiter: Honorar (ohne Sozialleistungen)	40'739.93		40'500.00		39'607.48	
3040.00	Familienzulagen	3.10					
3050.00	Sozialversicherungsbeiträge AHV, IV, EO, ALV	1'645.85		2'400.00		1'126.75	
3051.00	Personalversicherungsbeiträge	173.50				54.85	
3053.00	Kranken- und Unfallversicherungsprämien	231.55		200.00		172.90	
3104.00	Fachbücher, Lehrmittel, Schulmaterial, Therapiematerial	480'026.94		630'400.00		480'979.60	
3130.10	Bank- und Postkontogebühren	8.75				7.55	
3130.30	Arbeiten durch Dritte	69'860.84		75'500.00		1'160.30	
3133.06	Informatikaufwand übrige	6'713.10		8'000.00		8'320.10	
3138.01	LWB Fachkurse ohne Diplomabschluss	57'115.10		70'000.00		62'643.10	
3170.00	Reise- und Spesenentschädigungen	16'651.97		18'000.00		18'082.53	

Institutionelle Gliederung		Rechnung 2025		Budget 2025*		Rechnung 2024	
		Aufwand	Ertrag	Aufwand	Ertrag	Aufwand	Ertrag
4230.00	Schulgelder		15'020.50		30'000.00		29'735.30
4390.00	Verschiedene Einnahmen Dritte		18'876.65		9'000.00		8'613.85
4611.00	Rückerstattungen der Kantone		51'005.50		55'000.00		64'104.10
4612.00	Gemeindebeiträge		105'892.70		124'000.00		74'645.80
531	Schulgesundheitsdienst					213'195.86	
5310	Schulgesundheitsdienst					213'195.86	
	<i>Nettoergebnis</i>						213'195.86
3000.10	Sitzungsgelder Kommissionen					270.00	
3010.00	Personal: Besoldungen					69'050.10	
3050.00	Sozialversicherungsbeiträge AHV, IV, EO, ALV					7'844.50	
3051.00	Personalversicherungsbeiträge					6'650.50	
3053.00	Kranken- und Unfallversicherungsprämien					657.20	
3100.00	Büromaterial, Drucksachen					5'778.54	
3110.00	Büromobiliar/-maschinen/-geräte: Neu- und Ersatzanschaffungen					2'140.00	
3130.00	Telefon-/Anschlussgebühren					179.00	
3130.05	Porti					217.30	
3132.27	Arbeiten durch Dritte: Eintrittsuntersuche					3'680.00	
3132.28	Arbeiten durch Dritte: Augenuntersuche					6'640.20	
3132.31	Arbeiten durch Dritte: Zahnuntersuche					85'351.90	
3132.41	Arbeiten durch Dritte: Hörscreening					20'748.00	
3133.05	Informatikaufwand					1'200.00	
3170.00	Reise- und Spesenentschädigungen					867.62	
3199.00	Verschiedener Sachaufwand					1'521.00	
3635.14	Periodische Beitragsleistungen an private Unternehmungen					400.00	

Institutionelle Gliederung		Rechnung 2025		Budget 2025*		Rechnung 2024	
		Aufwand	Ertrag	Aufwand	Ertrag	Aufwand	Ertrag
532	Sonderschulung	9'290'244.64	614'071.30	8'687'300.00	478'500.00	8'369'604.15	515'831.45
5320	Sonderschulung	9'290'244.64	614'071.30	8'687'300.00	478'500.00	8'369'604.15	515'831.45
	<i>Nettoergebnis</i>		8'676'173.34		8'208'800.00		7'853'772.70
3130.20	Arbeiten durch Dritte			5'000.00			
3632.25	Integrative Sonderschulmassnahmen bei Gemeinden	3'503'176.80		3'332'000.00		3'196'395.00	
3635.32	Sonderschulung Rütimattli	2'830'319.70		2'822'300.00		2'581'132.60	
3635.33	Heilpädagogische Früherziehung Rütimattli	416'100.00		416'100.00		379'100.00	
3635.35	Sonderschulung ausserkantonale	1'904'688.55		1'465'900.00		1'592'826.70	
3635.37	Beratung und Unterstützung ausserkantonale	129'993.80		180'400.00		117'945.70	
3635.39	Beiträge an Privatschulen	240'390.00		206'400.00		204'390.00	
3635.49	Transportkostenvergütung an private Unternehmungen	124'076.70		130'000.00		190'016.40	
3637.25	Transportkostenvergütung an private Haushalte	23'611.04		23'200.00		19'455.40	
3705.06	Klinikschkulskosten	5'809.00					
3705.07	Transportkosten zur Klinikschule	9'678.60					
3910.00	Verrechnung Besoldungsanteile	102'400.45		106'000.00		88'342.35	
4632.00	Beiträge von Gemeinden		598'583.70		478'500.00		515'831.45
4702.06	Gemeindebeiträge an Klinikschkulskosten		5'809.00				
4702.07	Gemeindebeiträge an Transportkosten Klinikschule		9'678.60				
533	Abteilung Schuldienste	929'371.53	6.00	899'270.00		879'148.48	
5330	Schulpsychologischer Dienst	929'371.53	6.00	899'270.00		879'148.48	
	<i>Nettoergebnis</i>		929'365.53		899'270.00		879'148.48
3010.00	Personal: Besoldungen	688'176.75		589'100.00		629'142.70	

Institutionelle Gliederung		Rechnung 2025		Budget 2025*		Rechnung 2024	
		Aufwand	Ertrag	Aufwand	Ertrag	Aufwand	Ertrag
3010.05	Aushilfspersonal: Löhne	3'428.95		20'000.00		12'238.95	
3010.10	Auszubildende/Praktikanten: Löhne	4'766.65		35'100.00		5'700.90	
3010.90	Lohnausfallentschädigungen: Versicherungsleistung	-13'328.00				-9'510.90	
3040.00	Familienzulagen	9'820.50		10'800.00		9'500.00	
3050.00	Sozialversicherungsbeiträge AHV, IV, EO, ALV	53'978.85		50'200.00		50'243.75	
3051.00	Personalversicherungsbeiträge	65'035.80		58'500.00		60'575.60	
3053.00	Kranken- und Unfallversicherungsprämien	4'579.85		3'900.00		4'277.20	
3090.00	Aus-/Weiterbildung, Kurse	6'613.00		19'100.00		10'589.81	
3100.00	Büromaterial, Drucksachen	2'704.42		3'500.00		4'024.43	
3101.10	Betriebs-, Verbrauchs-, Kursmaterial, Treibstoff	4'923.45		7'000.00		6'090.60	
3103.00	Fachzeitschriften, Literatur, Mediothek, Bibliothek	1'054.80		1'000.00		1'020.60	
3104.00	Fachbücher, Lehrmittel, Schulmaterial, Therapiematerial	3'937.25		4'000.00		4'479.03	
3110.00	Büromöbiliar/-maschinen/-geräte: Neu- und Ersatzanschaffungen	2'430.40					
3113.01	Informatikanschaffungen (Hardware)					303.00	
3130.00	Telefon-/Anschlussgebühren	7.25					
3130.05	Porti	520.03		800.00		639.90	
3130.20	Arbeiten durch Dritte	3'972.90		4'000.00		5'002.50	
3133.05	Informatikaufwand	25'590.00		31'600.00		25'350.00	
3170.00	Reise- und Spesenentschädigungen	6'015.78		6'000.00		5'915.41	
3199.00	Verschiedener Sachaufwand	897.90		400.00			
3635.14	Periodische Beitragsleistungen an private Unternehmungen	3'545.00		3'570.00		2'865.00	
3920.01	Verrechnung Raumaufwand	50'700.00		50'700.00		50'700.00	
4390.00	Verschiedene Einnahmen Dritte		6.00				

Institutionelle Gliederung		Rechnung 2025		Budget 2025*		Rechnung 2024	
		Aufwand	Ertrag	Aufwand	Ertrag	Aufwand	Ertrag
534	Logopädischer Dienst	726'999.68	102'400.45	791'230.00	106'000.00	655'425.09	96'442.35
5340	Logopädischer Dienst	726'999.68	102'400.45	791'230.00	106'000.00	655'425.09	96'442.35
	<i>Nettoergebnis</i>		<i>624'599.23</i>		<i>685'230.00</i>		<i>558'982.74</i>
3010.05	Aushilfspersonal: Löhne für Sonderschulung	102'400.45		106'000.00		88'342.35	
3010.10	Auszubildende/Praktikanten: Löhne			4'000.00			
3010.90	Lohnausfallentschädigungen: Versicherungsleistung					-6.55	
3020.00	Personal: Besoldung	465'773.70		508'100.00		441'440.65	
3020.90	Lohnausfallentschädigungen: Versicherungsleistung	-8'973.25				-23'056.75	
3040.00	Familienzulagen	3'379.50		6'000.00		500.00	
3050.00	Sozialversicherungsbeiträge AHV, IV, EO, ALV	44'100.85		48'400.00		39'897.25	
3051.00	Personalversicherungsbeiträge	58'585.50		47'000.00		52'550.85	
3053.00	Kranken- und Unfallversicherungsprämien	3'755.15		3'600.00		3'357.40	
3090.00	Aus-/Weiterbildung, Kurse	4'997.54		8'400.00		4'905.56	
3100.00	Büromaterial, Drucksachen	1'220.46		1'500.00		1'005.30	
3101.10	Betriebs-, Verbrauchs-, Kursmaterial	3'628.99		4'900.00		2'531.84	
3104.00	Fachbücher, Lehrmittel, Schulmaterial, Therapiematerial	1'039.78		1'000.00		997.47	
3130.00	Telefon-/Anschlussgebühren	2'584.95		3'430.00		2'514.15	
3130.05	Porti	31.85		100.00		28.30	
3130.20	Arbeiten durch Dritte	432.40		1'000.00		365.50	
3133.05	Informatikaufwand	14'970.00		16'900.00		14'420.00	
3170.00	Reise- und Spesenentschädigungen	14'171.81		16'000.00		10'731.77	
3920.01	Verrechnung Raumaufwand	14'900.00		14'900.00		14'900.00	
4390.00	Verschiedene Einnahmen Dritte						8'100.00

Institutionelle Gliederung		Rechnung 2025		Budget 2025*		Rechnung 2024	
		Aufwand	Ertrag	Aufwand	Ertrag	Aufwand	Ertrag
4910.00	Verrechnung Besoldungsanteile		102'400.45		106'000.00		88'342.35
535	Abteilung Kantonsschule	9'125'600.40	161'216.08	9'048'600.00	124'600.00	8'908'831.14	173'094.63
5350	Kantonsschule	9'125'600.40	161'216.08	9'048'600.00	124'600.00	8'908'831.14	173'094.63
	<i>Nettoergebnis</i>		8'964'384.32		8'924'000.00		8'735'736.51
3010.00	Personal: Besoldungen	547'858.70		502'800.00		502'814.15	
3010.05	Aushilfspersonal: Löhne	10'393.00		9'300.00		22'524.05	
3010.90	Lohnausfallentschädigungen: Versicherungsleistung	-869.80		-50'000.00		-4'726.00	
3020.00	Personal: Besoldung	5'119'585.45		4'983'100.00		4'783'576.85	
3020.06	Stellvertreter: Löhne	211'331.85		150'000.00		166'983.25	
3020.90	Lohnausfallentschädigungen: Versicherungsleistung	-132'769.60				-82'136.75	
3040.00	Familienzulagen	31'511.40		37'400.00		42'590.50	
3049.05	Funktions- und Pikettzulagen	25'999.20		26'000.00		25'999.20	
3050.00	Sozialversicherungsbeiträge AHV, IV, EO, ALV	453'964.85		449'100.00		423'994.85	
3051.00	Personalversicherungsbeiträge	607'794.95		567'700.00		595'733.85	
3053.00	Kranken- und Unfallversicherungsprämien	38'586.40		37'800.00		36'231.60	
3090.00	Aus-/Weiterbildung, Kurse	24'993.10		30'000.00		34'449.40	
3091.00	Personalwerbung: Inserate, Spesenersatz	1'820.00		900.00		1'580.00	
3100.00	Büromaterial, Drucksachen	6'129.40		6'400.00		4'890.40	
3101.10	Betriebs-, Verbrauchs-, Kursmaterial, Treibstoff	4'308.50		5'100.00		4'477.40	
3103.00	Fachzeitschriften, Literatur, Mediothek, Bibliothek	8'065.13		8'000.00		8'449.72	
3104.00	Fachbücher, Lehrmittel, Schulmaterial, Therapiematerial	130'018.91		136'400.00		132'393.73	
3105.00	Lebensmittel	7'610.65		14'100.00		13'399.60	
3110.00	Büromöbiliar/-maschinen/-geräte: Neu- und Ersatzanschaffungen	37'864.96		32'200.00		30'199.55	

Institutionelle Gliederung		Rechnung 2025		Budget 2025*		Rechnung 2024	
		Aufwand	Ertrag	Aufwand	Ertrag	Aufwand	Ertrag
3113.01	Informatikanschaffungen (Hardware)	23'970.00		36'000.00		27'151.90	
3130.00	Telefon-/Anschlussgebühren	250.00		500.00		264.90	
3130.05	Porti	4'095.30		3'500.00		4'464.65	
3130.20	Arbeiten durch Dritte	13'030.25		9'000.00		14'266.00	
3130.49	Arbeiten durch Dritte: Zivildienste	4'600.80		18'000.00		6'475.20	
3133.05	Informatikaufwand	188'109.25		225'100.00		305'765.02	
3133.06	Informatikaufwand übrige	11'231.40		7'000.00			
3150.00	Büromobiliar/-maschinen/-geräte: Unterhalt und Reparaturen	1'698.35		1'000.00		751.30	
3151.00	Unterhalt Fahrzeuge, Geräte, Apparate	9'376.10		7'000.00		14'070.11	
3161.00	Fahrzeug-, Apparate- und Gerätemieten	2'653.94		40'000.00		6'307.88	
3170.00	Reise- und Spesenentschädigungen	28'119.43		23'900.00		25'596.08	
3171.00	Exkursionen, Schulveranstaltungen	43'862.76		56'300.00		31'160.44	
3199.00	Verschiedener Sachaufwand	9'037.41		5'800.00		15'818.66	
3199.05	Mittagsverpflegung KSO	15'393.76		19'000.00		16'518.00	
3199.10	Projektarbeiten: Entschädigungen	17'754.60		20'300.00		17'275.65	
3300.00	Planmässige Abschreibungen Sachanlagen VV	53'000.00		53'000.00		106'000.00	
3632.02	Beiträge an Gemeinden (Instrumentalunterricht)	43'250.00		55'400.00		51'900.00	
3635.03	Periodische Beitragsleistungen: Konferenzen	2'570.00		2'100.00		2'220.00	
3920.01	Verrechnung Raumaufwand	1'224'400.00		1'224'400.00		1'224'400.00	
3920.02	Benützung Turnhalle	295'000.00		295'000.00		295'000.00	
4230.00	Schulgelder		134'400.00		90'000.00		128'800.00
4240.02	Benützungsgebühren		12'908.75		15'000.00		23'732.00
4390.00	Verschiedene Einnahmen Dritte		13'907.33		19'600.00		20'562.63
54	Amt für Berufsbildung	21'985'052.88	11'813'255.26	22'625'220.00	12'798'740.00	21'730'514.72	12'120'101.58
	<i>Nettoergebnis</i>		<i>10'171'797.62</i>		<i>9'826'480.00</i>		<i>9'610'413.14</i>

Institutionelle Gliederung		Rechnung 2025		Budget 2025*		Rechnung 2024	
		Aufwand	Ertrag	Aufwand	Ertrag	Aufwand	Ertrag
540	Amt für Berufsbildung	12'269'828.05	3'581'031.90	12'683'070.00	3'519'000.00	11'962'489.71	3'749'947.20
5400	Amtsleitung AfB	854'785.28	10'385.00	836'800.00	10'000.00	818'139.66	10'420.00
	<i>Nettoergebnis</i>		<i>844'400.28</i>		<i>826'800.00</i>		<i>807'719.66</i>
3010.00	Personal: Besoldungen	515'195.25		507'100.00		526'850.35	
3010.10	Auszubildende/Praktikanten: Löhne	18'221.00		18'200.00		18'248.75	
3010.90	Lohnausfallentschädigungen: Versicherungsleistung					-13'960.10	
3040.00	Familienzulagen	1'694.55		1'800.00		1'849.55	
3050.00	Sozialversicherungsbeiträge AHV, IV, EO, ALV	41'092.40		41'100.00		40'929.20	
3051.00	Personalversicherungsbeiträge	60'038.05		53'500.00		57'807.25	
3053.00	Kranken- und Unfallversicherungsprämien	3'540.10		3'500.00		3'529.10	
3090.00	Aus-/Weiterbildung, Kurse	4'311.60		7'700.00		7'167.00	
3100.00	Büromaterial, Drucksachen	7'283.70		3'500.00		2'820.05	
3103.00	Fachzeitschriften, Literatur, Mediothek, Bibliothek	34.20		300.00			
3113.01	Informatikanschaffungen (Hardware)					2'093.00	
3130.00	Telefon-/Anschlussgebühren	261.40		500.00		250.00	
3130.05	Porti	3'258.10		2'000.00		3'738.40	
3130.10	Bank- und Postkontogebühren	0.33					
3130.20	Arbeiten durch Dritte	18'058.50		8'000.00		280.40	
3133.05	Informatikaufwand	73'523.70		72'700.00		67'220.00	
3161.00	Fahrzeug-, Apparate- und Gerätemieten			200.00			
3170.00	Reise- und Spesenentschädigungen	6'852.55		9'000.00		10'117.51	
3199.00	Verschiedener Sachaufwand			500.00			
3635.03	Periodische Beitragsleistungen: Konferenzen	78'893.85		84'600.00		66'671.20	
3635.14	Periodische Beitragsleistungen an private Unternehmungen	1'326.00		1'400.00		1'328.00	

Institutionelle Gliederung		Rechnung 2025		Budget 2025*		Rechnung 2024	
		Aufwand	Ertrag	Aufwand	Ertrag	Aufwand	Ertrag
3920.01	Verrechnung Raumaufwand	21'200.00		21'200.00		21'200.00	
4390.00	Verschiedene Einnahmen Dritte		385.00				420.00
4613.00	Entschädigung IV: CMBB/SiB		10'000.00		10'000.00		10'000.00
5402	Auswärtige Schulen, Kurse, Qualifikationsverfahren	11'415'042.77	3'570'646.90	11'846'270.00	3'509'000.00	11'144'350.05	3'739'527.20
	<i>Nettoergebnis</i>		<i>7'844'395.87</i>		<i>8'337'270.00</i>		<i>7'404'822.85</i>
3010.21	Expertenhonorare Qualifikationsverfahren	92'133.80		100'000.00		92'102.00	
3010.22	Honorare: CM, FIB, Beratungen	21'060.60		40'000.00		23'683.45	
3040.00	Familienzulagen	2'600.10				2'730.15	
3050.00	Sozialversicherungsbeiträge AHV, IV, EO, ALV	3'663.10		11'100.00		2'914.85	
3051.00	Personalversicherungsbeiträge	1'227.05				1'699.75	
3053.00	Kranken- und Unfallversicherungsprämien	713.45		900.00		715.55	
3104.10	Prüfungsmaterial: Qualifikationsverfahren	10'706.80		8'000.00		12'041.70	
3130.20	Arbeiten durch Dritte: Feierlichkeiten, Empfänge, QV-Feier	18'045.80		35'450.00		28'869.10	
3132.20	Expertenhonorare Qualifikationsverfahren	2'337.30					
3132.25	Honorare: CM, FIB, Beratungen	4'998.75					
3160.00	Miete und Pacht Liegenschaften	5'600.00				303.50	
3170.00	Reise- und Spesenentschädigungen	11'384.35		12'000.00		12'030.80	
3199.10	Projektarbeiten: Entschädigungen	72'204.22		109'000.00		80'276.55	
3611.20	Entschädigungen an Kantone: Schulgelder BFS	9'863'085.00		10'170'000.00		9'568'190.00	
3611.21	Beiträge für Prüfungen: Qualifikationsverfahren	506'512.45		500'200.00		474'098.25	
3634.50	Raum- und Materialkosten, Qualifikationsverfahren			9'000.00		89'074.40	
3635.40	Beiträge an Kurse (ük) und KfB	594'650.00		558'620.00		557'220.00	
3635.41	Beiträge an auswärtige Schulen und Kurse (Tertiär)	90'000.00		90'000.00		90'000.00	

Institutionelle Gliederung		Rechnung 2025		Budget 2025*		Rechnung 2024	
		Aufwand	Ertrag	Aufwand	Ertrag	Aufwand	Ertrag
3635.55	Beiträge an Berufsbildnerkurse	38'120.00		30'000.00		40'000.00	
3700.00	Bundesbeiträge zur Weiterleitung	76'000.00		172'000.00		68'400.00	
4630.00	Bundesbeitrag		3'401'384.00		3'228'000.00		3'493'768.00
4631.01	Beiträge der Kantone: QV		86'615.40		100'000.00		82'359.20
4635.50	Beiträge an Raum- und Materialkosten, QV		6'647.50		9'000.00		95'000.00
4700.00	Bundesbeiträge zur Weiterleitung		76'000.00		172'000.00		68'400.00
543	Berufs- und Weiterbildungsberatung	568'209.37	23'880.00	660'200.00	52'700.00	608'648.82	24'499.50
5430	Berufs- und Weiterbildungsberatung	568'209.37	23'880.00	660'200.00	52'700.00	608'648.82	24'499.50
	<i>Nettoergebnis</i>		<i>544'329.37</i>		<i>607'500.00</i>		<i>584'149.32</i>
3010.00	Personal: Besoldungen	331'712.40		354'700.00		329'451.95	
3010.10	Auszubildende/Praktikanten: Löhne	4'680.00		5'200.00		5'850.00	
3010.90	Lohnausfallentschädigungen: Versicherungsleistung	-11'254.15					
3040.00	Familienzulagen	2'389.20		3'600.00		4'800.00	
3050.00	Sozialversicherungsbeiträge AHV, IV, EO, ALV	25'854.50		28'400.00		26'598.35	
3051.00	Personalversicherungsbeiträge	36'779.40		34'800.00		36'017.80	
3053.00	Kranken- und Unfallversicherungsprämien	2'202.55		2'400.00		2'264.65	
3090.00	Aus-/Weiterbildung, Kurse	2'726.00		4'900.00		3'500.00	
3100.00	Büromaterial, Drucksachen, Publikationen	11'519.75		12'500.00		7'600.38	
3103.00	Fachzeitschriften, Literatur, Mediothek, Bibliothek	556.10		5'000.00		4'162.09	
3104.00	Fachbücher, Lehrmittel, Schulmaterial, Therapiematerial	309.19		1'700.00		1'009.15	
3113.01	Informatikanschaffungen (Hardware)	613.00				6'472.70	
3130.05	Porti	150.82		400.00		180.40	
3130.20	Arbeiten durch Dritte	193.90		2'500.00		1'240.40	
3133.05	Informatikaufwand	38'918.00		70'600.00		55'342.00	

Institutionelle Gliederung		Rechnung 2025		Budget 2025*		Rechnung 2024	
		Aufwand	Ertrag	Aufwand	Ertrag	Aufwand	Ertrag
3138.04	BWB Berufswahl, Aus- und Weiterbildungen Erwachsene	12'524.70		23'500.00		17'858.65	
3161.00	Fahrzeug-, Apparate- und Gerätemieten	1'210.00		400.00		1'209.00	
3170.00	Reise- und Spesenentschädigungen	2'524.01		2'000.00		1'993.75	
3199.00	Verschiedener Sachaufwand			3'000.00		897.55	
3631.25	Periodische Beitragsleistungen an Kantone	65'000.00		65'000.00		65'000.00	
3635.03	Periodische Beitragsleistungen: Konferenzen	2'400.00		2'400.00			
3920.01	Verrechnung Raumaufwand	37'200.00		37'200.00		37'200.00	
4630.00	Bundesbeitrag		22'400.00		50'000.00		25'419.50
4631.00	Beiträge der Kantone		1'480.00		2'700.00		-920.00
544	Berufs- und Weiterbildungszentrum BWZ	9'147'015.46	8'208'343.36	9'281'950.00	9'227'040.00	9'159'376.19	8'345'654.88
5440	Berufs- und Weiterbildungszentrum	1'621'098.85	67'330.60	1'717'150.00	90'900.00	1'640'035.53	67'548.30
	<i>Nettoergebnis</i>		<i>1'553'768.25</i>		<i>1'626'250.00</i>		<i>1'572'487.23</i>
3010.00	Personal: Besoldungen	289'415.03		285'100.00		282'091.85	
3010.90	Lohnausfallentschädigungen: Versicherungsleistung					-1'645.70	
3040.00	Familienzulagen			100.00		37.50	
3050.00	Sozialversicherungsbeiträge AHV, IV, EO, ALV	22'843.90		22'500.00		22'161.70	
3051.00	Personalversicherungsbeiträge	32'610.45		29'800.00		30'238.15	
3053.00	Kranken- und Unfallversicherungsprämien	1'961.25		1'900.00		1'937.70	
3090.00	Aus-/Weiterbildung, Kurse	3'252.50		6'000.00		2'944.45	
3099.00	Sonstiger Personalaufwand	909.29		2'000.00			
3100.00	Büromaterial, Drucksachen	49'894.79		69'500.00		7'360.93	
3103.00	Fachzeitschriften, Literatur, Mediothek, Bibliothek	4'053.29		5'500.00		3'676.57	
3104.01	Verbrauchsmaterial für Unterricht	42'885.22		82'300.00		60'238.28	

Institutionelle Gliederung		Rechnung 2025		Budget 2025*		Rechnung 2024	
		Aufwand	Ertrag	Aufwand	Ertrag	Aufwand	Ertrag
3110.00	Büromobiliar/-maschinen/-geräte: Neu- und Ersatzanschaffungen	2'652.55		2'650.00		6'382.95	
3113.00	Technische Einrichtungen	2'356.35		5'000.00			
3113.01	Informatikanschaffungen (Hardware)	104'583.39		112'700.00		142'981.66	
3130.00	Telefon-/Anschlussgebühren	250.00		500.00		250.00	
3130.05	Porti	3'145.65		7'000.00		3'352.65	
3130.10	Bank- und Postkontogebühren	475.65		1'000.00		467.40	
3130.20	Arbeiten durch Dritte	39'498.65		65'600.00		57'229.75	
3130.21	Arbeiten durch Dritte: Verwaltung und Schulbetrieb	24'345.15		30'400.00		20'275.95	
3133.05	Informatikaufwand	73'000.00		60'700.00		62'865.00	
3151.00	Unterhalt Fahrzeuge, Geräte, Apparate	1'437.00		5'000.00		4'843.95	
3159.00	Unterhalt übrige mobile Anlagen					7'792.80	
3161.00	Fahrzeug-, Apparate- und Gerätemieten	295.00				221.00	
3170.00	Reise- und Spesenentschädigungen	1'074.10		2'800.00		4'282.99	
3171.00	Exkursionen, Schulveranstaltungen					29.00	
3181.00	Abschreibungen, Erlasse auf Forderungen	137.80				100.00	
3199.00	Verschiedener Sachaufwand	10'116.84		10'000.00		11'459.00	
3635.03	Periodische Beitragsleistungen: Konferenzen	4'805.00		4'000.00		3'360.00	
3920.01	Verrechnung Raumaufwand	757'600.00		757'600.00		757'600.00	
3920.03	Kostenanteil BWZ für Turnen	147'500.00		147'500.00		147'500.00	
4390.00	Verschiedene Einnahmen Dritte		67'330.60		70'900.00		67'548.30
4920.02	Verschiedene Verrechnungen				20'000.00		
5441	BWZ: Brückenangebot	572'292.25	288'693.00	562'950.00	267'000.00	563'665.00	230'300.00
	<i>Nettoergebnis</i>		<i>283'599.25</i>		<i>295'950.00</i>		<i>333'365.00</i>
3010.90	Lohnausfallentschädigungen: Versicherungsleistung	-27.05					

Institutionelle Gliederung		Rechnung 2025		Budget 2025*		Rechnung 2024	
		Aufwand	Ertrag	Aufwand	Ertrag	Aufwand	Ertrag
3020.00	Personal: Besoldung	470'385.60		464'500.00		467'278.65	
3020.06	Stellvertreter: Löhne	1'545.50		3'000.00		415.60	
3020.90	Lohnausfallentschädigungen: Versicherungsleistung	-625.35					
3040.00	Familienzulagen	2'677.30		3'700.00		2'232.05	
3049.05	Funktions- und Pikettzulagen	649.80		700.00		433.20	
3050.00	Sozialversicherungsbeiträge AHV, IV, EO, ALV	36'878.60		36'600.00		36'460.55	
3051.00	Personalversicherungsbeiträge	47'107.85		44'200.00		49'622.15	
3053.00	Kranken- und Unfallversicherungsprämien	3'126.70		3'100.00		3'122.85	
3090.00	Aus-/Weiterbildung, Kurse	127.10		3'900.00		1'112.70	
3100.00	Büromaterial, Drucksachen	341.60		500.00		661.60	
3130.20	Arbeiten durch Dritte	5'440.00		800.00		277.05	
3170.00	Reise- und Spesenentschädigungen	1'208.10		1'250.00		1'342.60	
3171.00	Exkursionen, Schulveranstaltungen	3'456.50		700.00		706.00	
4230.00	Schulgelder		7'200.00		8'800.00		7'200.00
4250.21	Brückenangebot Schuljahrespauschale		1'800.00		3'000.00		
4611.00	Entschädigungen von Kantonen		279'693.00		255'200.00		223'100.00
5442	BWZ: Grundausbildung	4'037'220.39	5'788'870.00	3'885'200.00	6'372'240.00	3'983'350.50	5'716'505.00
	<i>Nettoergebnis</i>	<i>1'751'649.61</i>		<i>2'487'040.00</i>		<i>1'733'154.50</i>	
3010.90	Lohnausfallentschädigungen: Versicherungsleistung	-388.05				-563.05	
3020.00	Personal: Besoldung	3'252'944.25		3'118'900.00		3'185'781.70	
3020.06	Stellvertreter: Löhne	65'419.25		50'000.00		62'293.40	
3020.90	Lohnausfallentschädigungen: Versicherungsleistung	-11'088.40				-29'740.30	
3040.00	Familienzulagen	30'192.95		29'200.00		31'308.20	
3049.05	Funktions- und Pikettzulagen	4'549.80		4'600.00		5'199.80	

Institutionelle Gliederung		Rechnung 2025		Budget 2025*		Rechnung 2024	
		Aufwand	Ertrag	Aufwand	Ertrag	Aufwand	Ertrag
3050.00	Sozialversicherungsbeiträge AHV, IV, EO, ALV	259'183.30		249'300.00		256'399.70	
3051.00	Personalversicherungsbeiträge	344'206.50		313'200.00		343'182.55	
3053.00	Kranken- und Unfallversicherungsprämien	22'223.70		20'500.00		21'624.15	
3064.00	Überbrückungsrente	21'331.80		20'700.00		37'676.50	
3064.01	Entnahme Rückstellung Überbrückungsrente	-21'331.80		-20'700.00			
3090.00	Aus-/Weiterbildung, Kurse	22'448.70		34'600.00		19'113.15	
3100.00	Büromaterial, Drucksachen	2'083.90		1'000.00		4'818.95	
3130.20	Arbeiten durch Dritte	16'890.00		25'400.00		18'287.55	
3170.00	Reise- und Spesenentschädigungen	11'445.24		12'000.00		11'294.45	
3171.00	Exkursionen, Schulveranstaltungen	15'677.05		24'000.00		12'821.55	
3199.00	Verschiedener Sachaufwand	1'432.20		2'500.00		3'852.20	
4250.31	Grundbildung Schuljahrespauschale		41'750.00		43'000.00		
4390.00	Verschiedene Einnahmen Dritte		1'910.00		2'000.00		1'725.00
4611.00	Entschädigungen von Kantonen		5'745'210.00		6'327'240.00		5'714'780.00
5443	BWZ: Berufsmaturität	1'570'111.25	838'686.00	1'533'250.00	915'900.00	1'556'518.76	912'722.00
	<i>Nettoergebnis</i>		<i>731'425.25</i>		<i>617'350.00</i>		<i>643'796.76</i>
3010.21	Expertenhonorare Berufsmaturität	5'966.40		8'000.00		7'192.20	
3020.00	Personal: Besoldung	1'285'813.15		1'233'500.00		1'257'934.55	
3020.06	Stellvertreter: Löhne	9'780.00		7'500.00		4'659.20	
3020.90	Lohnausfallentschädigungen: Versicherungsleistung	-25'156.80				-6'171.10	
3040.00	Familienzulagen	16'037.30		14'000.00		13'490.95	
3049.05	Funktions- und Pikettzulagen	1'300.20		1'300.00		866.80	
3050.00	Sozialversicherungsbeiträge AHV, IV, EO, ALV	100'438.20		96'900.00		99'395.65	
3051.00	Personalversicherungsbeiträge	130'373.25		110'600.00		125'940.85	
3053.00	Kranken- und Unfallversicherungsprämien	8'558.05		8'300.00		8'466.25	

Institutionelle Gliederung		Rechnung 2025		Budget 2025*		Rechnung 2024	
		Aufwand	Ertrag	Aufwand	Ertrag	Aufwand	Ertrag
3090.00	Aus-/Weiterbildung, Kurse	13'944.60		16'100.00		13'057.15	
3100.00	Büromaterial, Drucksachen	4'395.15		6'000.00		4'394.95	
3130.20	Arbeiten durch Dritte	7'979.15		11'700.00		3'026.85	
3170.00	Reise- und Spesenentschädigungen	3'458.39		5'250.00		4'446.91	
3171.00	Exkursionen, Schulveranstaltungen	7'224.21		14'100.00		19'817.55	
4231.00	Kursgelder BM Vorbereitungskurse und Aufnahmeprüfungen		17'086.00		14'000.00		9'922.00
4250.41	Berufsmatura Schuljahrespauschale		5'200.00		7'000.00		
4611.00	Entschädigungen von Kantonen		816'400.00		894'900.00		902'800.00
5444	BWZ: Weiterbildung	1'346'292.72	1'224'763.76	1'583'400.00	1'581'000.00	1'349'999.82	1'329'343.10
	<i>Nettoergebnis</i>		<i>121'528.96</i>		<i>2'400.00</i>		<i>20'656.72</i>
3010.00	Löhne Admin / Leitung WB	127'940.90		132'100.00		99'000.90	
3010.21	Expertenhonorare Bäuerinnen	14'741.85		14'000.00		10'966.35	
3010.90	Lohnausfallentschädigungen: Versicherungsleistung	-3'828.40					
3020.00	Löhne Deutsch als Fremdsprache LP	844'904.75		963'900.00		98'716.15	
3020.02	Löhne Fremdsprachen LP	116'775.45		152'200.00		918'602.85	
3020.05	Löhne Diverses (Grundkompetenzen) LP	3'600.00					
3020.90	Lohnausfallentschädigungen: Versicherungsleistung	-3'256.90					
3040.00	Familienzulagen	848.90		4'000.00		3'919.20	
3050.00	Sozialversicherungsbeiträge AHV, IV, EO, ALV	86'282.80		98'300.00		87'625.15	
3051.00	Personalversicherungsbeiträge	95'240.25		102'100.00		93'971.75	
3053.00	Kranken- und Unfallversicherungsprämien	7'318.25		8'400.00		7'483.10	
3090.00	Aus-/Weiterbildung, Kurse	3'921.90		17'900.00		2'452.50	
3099.00	Sonstiger Personalaufwand					340.55	
3100.00	Büromaterial, Drucksachen	16'006.70		20'000.00		14'054.32	

Institutionelle Gliederung		Rechnung 2025		Budget 2025*		Rechnung 2024	
		Aufwand	Ertrag	Aufwand	Ertrag	Aufwand	Ertrag
3101.10	Betriebs-, Verbrauchs-, Kursmaterial LP	1'326.45		6'000.00		6'142.19	
3103.00	Fachzeitschriften, Literatur, Mediothek, Bibliothek	1'440.32		1'000.00		377.06	
3104.08	Lehrmittel, Verbrauchsmaterial (Gegekonto 4250.50)	27'907.80		35'000.00			
3113.01	Informatikanschaffungen (Hardware)					22.30	
3130.20	Arbeiten durch Dritte					972.90	
3170.00	Reise- und Spesenentschädigungen	2'432.90		5'000.00		3'284.15	
3171.00	Exkursionen, Schulveranstaltungen	2'688.80		3'500.00		1'764.50	
3181.00	Abschreibungen, Erlasse auf Forderungen					303.90	
3990.02	Verschiedene Verrechnungen			20'000.00			
4210.00	Prüfungsgebühren Einbürgerungsangebote		14'051.00		15'000.00		12'074.00
4210.02	Prüfungsgebühren Bäuerinnen		6'290.00		7'000.00		8'200.00
4230.00	Schulgelder Deutsch als Fremdsprache		1'063'633.40		1'400'000.00		1'211'735.50
4231.00	Kursgelder Einbürgerungsangebote		9'240.00		4'500.00		2'320.00
4231.01	Kursgelder Hauswirtschaft (Kurzurse)		80'363.00		110'000.00		93'095.60
4231.04	Kursgelder Diverses (Grundkompetenzen)		7'500.00				
4250.50	Verkäufe Lehrmittel, Verbrauchsmaterial (Gegekonto 3104.08)		38'388.26		35'000.00		
4250.51	Weiterbildung Entgelt div. Material		290.00		5'000.00		
4390.00	Verschiedene Einnahmen Dritte		5'008.10		4'500.00		1'918.00
5445	BWZ: Lehrmittel, Kostgeld					65'806.58	89'236.48
	<i>Nettoergebnis</i>					<i>23'429.90</i>	
3101.10	Betriebs-, Verbrauchs-, Kursmaterial, Treibstoff					1'076.88	
3104.06	Grundbildung Fachbücher, Lehrmittel, Schulmaterial					31'470.75	
3104.08	Weiterbildung Fachbücher Lehrmittel, Schulmaterial					33'258.95	

Institutionelle Gliederung		Rechnung 2025		Budget 2025*		Rechnung 2024	
		Aufwand	Ertrag	Aufwand	Ertrag	Aufwand	Ertrag
4250.21	Brückenangebot Lehrmittelverkäufe div. Material						2'312.67
4250.31	Grundbildung Lehrmittelverkäufe div. Material						42'923.28
4250.41	Berufsmatura Lehrmittelverkäufe div. Material						4'995.37
4250.50	Weiterbildung Lehrmittelverkäufe Bücher 2.6%						32'266.02
4250.51	Weiterbildung Lehrmittelverkäufe div. Material						6'628.13
4250.52	Weiterbildung Lehrmittelverkäufe Bücher inkl. CD 8.1%						111.01
55	Amt für Kultur und Sport	4'688'934.41	1'989'501.40	3'978'950.00	1'334'300.00	4'271'390.29	1'574'235.73
	<i>Nettoergebnis</i>		<i>2'699'433.01</i>		<i>2'644'650.00</i>		<i>2'697'154.56</i>
550	Kulturabteilung	2'963'528.18	1'123'201.20	2'240'700.00	466'300.00	2'548'482.50	698'705.10
5500	Kulturförderung	935'515.71	21'560.00	891'950.00	19'300.00	891'553.25	33'860.00
	<i>Nettoergebnis</i>		<i>913'955.71</i>		<i>872'650.00</i>		<i>857'693.25</i>
3000.10	Sitzungsgelder Kommissionen	4'042.50		4'500.00		6'367.50	
3010.00	Personal: Besoldungen	184'891.30		184'600.00		183'075.55	
3010.10	Auszubildende/Praktikanten: Löhne	9'531.90		10'500.00		9'152.00	
3040.00	Familienzulagen	-400.00		2'400.00		1'800.00	
3050.00	Sozialversicherungsbeiträge AHV, IV, EO, ALV	16'904.20		15'300.00		16'318.50	
3051.00	Personalversicherungsbeiträge	21'253.75		20'600.00		21'623.15	
3053.00	Kranken- und Unfallversicherungsprämien	1'458.30		1'200.00		1'386.25	
3064.00	Überbrückungsrente	14'316.75					
3090.00	Aus-/Weiterbildung, Kurse			600.00			
3100.00	Büromaterial, Drucksachen	88.90		300.00		22.95	
3103.00	Fachzeitschriften, Literatur, Mediothek, Bibliothek	548.00		800.00		684.00	
3130.00	Telefon-/Anschlussgebühren	250.00		250.00		250.00	
3130.05	Porti	1'395.91		1'800.00		1'177.35	

Institutionelle Gliederung		Rechnung 2025		Budget 2025*		Rechnung 2024	
		Aufwand	Ertrag	Aufwand	Ertrag	Aufwand	Ertrag
3130.20	Arbeiten durch Dritte: Kulturgüterschutz	6'702.45		30'000.00		17'424.40	
3132.25	Arbeiten durch Dritte: Diverse	51'376.00				2'000.00	
3133.05	Informatikaufwand	7'620.00		8'500.00		7'440.00	
3170.00	Reise- und Spesenentschädigungen	4'374.45		3'500.00		1'931.50	
3199.00	Verschiedener Sachaufwand	40'228.30		31'500.00		29'966.75	
3635.14	Periodische Beitragsleistungen an private Unternehmungen	546'333.00		551'000.00		551'333.35	
3707.00	Durchlaufende Beiträge an private Haushalte					15'000.00	
3920.01	Verrechnung Raumaufwand	24'600.00		24'600.00		24'600.00	
4701.00	Kantonsbeiträge zur Weiterleitung						15'000.00
4910.02	Verrechnung Verwaltungskosten Swisslosfonds		21'560.00		19'300.00		18'860.00
5501	Denkmalpflege und Archäologie	2'028'012.47	1'101'641.20	1'348'750.00	447'000.00	1'656'929.25	664'845.10
	<i>Nettoergebnis</i>		<i>926'371.27</i>		<i>901'750.00</i>		<i>992'084.15</i>
3000.10	Sitzungsgelder Kommissionen	5'955.00		8'200.00		7'377.50	
3010.00	Personal: Besoldungen	209'976.00		200'500.00		235'520.95	
3010.90	Lohnausfallentschädigungen: Versicherungsleistung					-6'417.00	
3040.00	Familienzulagen			2'400.00			
3050.00	Sozialversicherungsbeiträge AHV, IV, EO, ALV	16'544.00		15'600.00		18'116.45	
3051.00	Personalversicherungsbeiträge	20'866.80		20'000.00		25'323.95	
3053.00	Kranken- und Unfallversicherungsprämien	1'398.15		1'100.00		1'540.90	
3090.00	Aus-/Weiterbildung, Kurse	1'221.00		400.00		47.00	
3100.00	Büromaterial, Drucksachen	157.50		400.00		403.55	
3103.00	Fachzeitschriften, Literatur, Mediothek, Bibliothek	281.73		400.00		343.40	
3113.01	Informatikanschaffungen (Hardware)	188.00				2'043.40	
3130.00	Telefon-/Anschlussgebühren			500.00		120.00	
3130.05	Porti	913.17		500.00		503.30	

Institutionelle Gliederung		Rechnung 2025		Budget 2025*		Rechnung 2024	
		Aufwand	Ertrag	Aufwand	Ertrag	Aufwand	Ertrag
3130.20	Arbeiten durch Dritte	17'363.10		20'000.00		63'971.40	
3130.21	Arbeiten durch Dritte: Zivildienste	3'015.00		10'000.00		9'818.60	
3133.05	Informatikaufwand	16'780.00		22'100.00		23'650.90	
3170.00	Reise- und Spesenentschädigungen	4'712.57		6'000.00		6'279.50	
3199.00	Verschiedener Sachaufwand	3'529.30		4'250.00		2'713.95	
3631.20	Beiträge für LIS/GIS	11'025.10		5'300.00		11'968.55	
3631.40	Beiträge Archäologie	45'542.05		40'000.00		64'025.75	
3632.20	Betriebsbeiträge öff. Körperschaften					7'070.00	
3635.14	Periodische Beitragsleistungen an private Unternehmungen	3'733.00		4'700.00		3'673.00	
3635.42	Kostenbeiträge für Restaurationen	457'297.00		454'000.00		410'439.20	
3705.12	Weiterleitung Bundesbeiträge	883'232.00		315'000.00		387'965.00	
3705.13	Weiterleitung Gemeindebeiträge	206'882.00		100'000.00		263'030.00	
3920.01	Verrechnung Raumaufwand	117'400.00		117'400.00		117'400.00	
4210.00	Gebühreneinnahmen		11'100.00		30'000.00		13'850.10
4390.00	Verschiedene Einnahmen Dritte		427.20		2'000.00		
4700.00	Bundesbeiträge zur Weiterleitung		883'232.00		315'000.00		387'965.00
4702.00	Gemeindebeiträge zur Weiterleitung		206'882.00		100'000.00		263'030.00
552	Kantonsbibliothek	523'118.44	182'543.10	541'350.00	190'000.00	527'768.99	192'481.05
5520	Kantonsbibliothek	523'118.44	182'543.10	541'350.00	190'000.00	527'768.99	192'481.05
	<i>Nettoergebnis</i>		<i>340'575.34</i>		<i>351'350.00</i>		<i>335'287.94</i>
3010.00	Personal: Besoldungen	283'876.20		278'700.00		279'654.80	
3010.05	Aushilfspersonal: Löhne	2'313.00		3'000.00		1'980.85	
3040.00	Familienzulagen	7'614.05		5'800.00		5'843.65	
3050.00	Sozialversicherungsbeiträge AHV, IV, EO, ALV	22'367.40		21'900.00		21'912.05	
3051.00	Personalversicherungsbeiträge	27'970.80		25'600.00		27'236.10	

Institutionelle Gliederung		Rechnung 2025		Budget 2025*		Rechnung 2024	
		Aufwand	Ertrag	Aufwand	Ertrag	Aufwand	Ertrag
3053.00	Kranken- und Unfallversicherungsprämien	1'917.05		1'900.00		1'889.15	
3090.00	Aus-/Weiterbildung, Kurse	1'226.00		2'500.00		1'393.85	
3100.00	Büromaterial, Drucksachen	10'819.49		12'500.00		11'215.74	
3104.00	Fachbücher, Lehrmittel, Schulmaterial, Therapiematerial					2'884.81	
3110.00	Büromobiliar/-maschinen/-geräte: Neu- und Ersatzanschaffungen	1'773.00		3'000.00		5'045.30	
3113.01	Informatikanschaffungen (Hardware)	296.00				1'703.00	
3130.05	Porti	1'065.10		1'000.00		843.30	
3130.20	Arbeiten durch Dritte	13'749.60		15'200.00		19'147.51	
3130.21	Arbeiten durch Dritte: Gebühren an Dritte	8'862.95		11'300.00		8'513.87	
3133.05	Informatikaufwand	42'566.00		62'900.00		43'968.00	
3150.00	Büromobiliar/-maschinen/-geräte: Unterhalt und Reparaturen	30.00					
3161.00	Fahrzeug-, Apparate- und Gerätemieten	461.00		300.00		441.00	
3170.00	Reise- und Spesenentschädigungen	1'308.10		1'650.00		1'050.26	
3181.00	Abschreibungen, Erlasse auf Forderungen	100.00					
3192.00	Abgeltung von Rechten	1'562.80					
3199.00	Verschiedener Sachaufwand	519.90		1'300.00		325.75	
3635.14	Periodische Beitragsleistungen an private Unternehmungen	1'020.00		1'100.00		1'020.00	
3920.01	Verrechnung Raumaufwand	91'700.00		91'700.00		91'700.00	
4240.02	Benützungsgebühren und Dienstleistungen		40'243.10		45'000.00		40'181.05
4632.00	Beiträge von Gemeinden		142'300.00		145'000.00		142'300.00
4637.04	Spendeneingänge						10'000.00
556	Sportabteilung	1'202'287.79	683'757.10	1'196'900.00	678'000.00	1'195'138.80	683'049.58
5560	Jugend und Sport	582'578.79	209'477.10	575'000.00	210'500.00	575'964.00	206'029.58

Institutionelle Gliederung	Rechnung 2025		Budget 2025*		Rechnung 2024	
	Aufwand	Ertrag	Aufwand	Ertrag	Aufwand	Ertrag
<i>Nettoergebnis</i>		373'101.69		364'500.00		369'934.42
3000.10 Sitzungsgelder Kommissionen	1'845.00		2'000.00		1'845.00	
3010.00 Personal: Besoldungen	218'026.20		213'500.00		214'582.60	
3010.10 Auszubildende/Praktikanten: Löhne	12'234.10		10'400.00		10'073.00	
3010.90 Lohnausfallentschädigungen: Versicherungsleistung	-355.20				-726.00	
3040.00 Familienzulagen	5'404.60		1'800.00		5'139.60	
3050.00 Sozialversicherungsbeiträge AHV, IV, EO, ALV	19'463.40		16'800.00		19'341.85	
3051.00 Personalversicherungsbeiträge	22'691.50		20'200.00		21'547.95	
3053.00 Kranken- und Unfallversicherungsprämien	1'869.00		1'400.00		1'828.30	
3090.00 Aus-/Weiterbildung, Kurse					350.00	
3100.00 Büromaterial, Drucksachen	1'105.60		2'600.00		1'386.91	
3110.00 Büromöbiliar/-maschinen/-geräte: Neu- und Ersatzanschaffungen	1'764.00				694.05	
3113.01 Informatikanschaffungen (Hardware)					569.00	
3130.00 Telefon-/Anschlussgebühren			500.00			
3130.05 Porti	912.95		1'000.00		909.30	
3130.20 Arbeiten durch Dritte	9'105.00		13'400.00			
3130.30 Arbeiten durch Dritte: Schulsportcoach	16'385.30		14'800.00		15'507.45	
3133.05 Informatikaufwand	8'990.00		8'100.00		7'878.00	
3133.06 Informatikaufwand übrige	15'483.46		12'000.00		17'232.19	
3138.05 J+S Kurse	146'251.17		149'000.00		147'900.20	
3151.00 Unterhalt Fahrzeuge, Geräte, Apparate			500.00			
3161.00 Fahrzeug-, Apparate- und Gerätemieten	130.00		400.00		327.00	
3170.00 Reise- und Spesenentschädigungen	3'038.70		4'500.00		4'579.10	
3199.00 Verschiedener Sachaufwand	7'700.56		13'000.00		10'727.70	
3611.10 Entschädigungen für J+S Kurse (ausserkantonal)	4'340.25		5'000.00		6'735.30	

Institutionelle Gliederung		Rechnung 2025		Budget 2025*		Rechnung 2024	
		Aufwand	Ertrag	Aufwand	Ertrag	Aufwand	Ertrag
3631.20	Beiträge für LIS/GIS	876.70				861.30	
3632.10	periodische Beitragsleistungen an Gemeinden	60'316.50		59'100.00		61'674.20	
3920.01	Verrechnung Raumaufwand	25'000.00		25'000.00		25'000.00	
4231.00	J+S Teilnehmerbeiträge		87'553.00		89'350.00		82'222.00
4390.00	Verschiedene Einnahmen Dritte		15'000.00		15'000.00		15'000.00
4611.00	J+S Rückerstattungen der Kantone		10'448.90		14'200.00		13'503.75
4630.00	Bundesbeiträge		64'125.20		63'350.00		67'003.83
4910.02	Verrechnung Verwaltungskosten Swisslosfonds		32'350.00		28'600.00		28'300.00
5561	Turnhalle und Sportanlagen	619'709.00	474'280.00	621'900.00	467'500.00	619'174.80	477'020.00
	<i>Nettoergebnis</i>		<i>145'429.00</i>		<i>154'400.00</i>		<i>142'154.80</i>
3151.00	Unterhalt Fahrzeuge, Geräte, Apparate	19'309.00		21'000.00		18'667.45	
3199.00	Verschiedener Sachaufwand			500.00		107.35	
3920.01	Verrechnung Raumaufwand	600'400.00		600'400.00		600'400.00	
4240.02	Benützungsgebühren		30'980.00		25'000.00		34'520.00
4390.00	Verschiedene Einnahmen Dritte		800.00				
4920.00	Kostenanteil BWZ/KSO für Turnen		442'500.00		442'500.00		442'500.00
6	Bau- und Raumentwicklungsdepartement	44'335'678.61	37'808'379.07	46'254'687.00	38'403'864.00	44'276'416.93	37'297'247.41
	<i>Nettoergebnis</i>		<i>6'527'299.54</i>		<i>7'850'823.00</i>		<i>6'979'169.52</i>
60	Departementssekretariat	703'804.80	5'890.00	634'280.00	2'000.00	654'480.11	4'778.00
	<i>Nettoergebnis</i>		<i>697'914.80</i>		<i>632'280.00</i>		<i>649'702.11</i>
600	Departementsdienste	703'804.80	5'890.00	634'280.00	2'000.00	654'480.11	4'778.00
6000	Departementsdienste BRD	703'804.80	5'890.00	634'280.00	2'000.00	654'480.11	4'778.00
	<i>Nettoergebnis</i>		<i>697'914.80</i>		<i>632'280.00</i>		<i>649'702.11</i>
3010.00	Personal: Besoldungen	458'057.55		404'400.00		395'085.85	

Institutionelle Gliederung	Rechnung 2025		Budget 2025*		Rechnung 2024	
	Aufwand	Ertrag	Aufwand	Ertrag	Aufwand	Ertrag
3010.90 Lohnausfallentschädigungen: Versicherungsleistung					-20'563.20	
3040.00 Familienzulagen	4'800.00		6'000.00		4'700.00	
3050.00 Sozialversicherungsbeiträge AHV, IV, EO, ALV	36'618.65		31'600.00		30'114.15	
3051.00 Personalversicherungsbeiträge	48'655.10		39'200.00		43'626.25	
3053.00 Kranken- und Unfallversicherungsprämien	3'696.25		4'000.00		3'820.70	
3090.00 Aus-/Weiterbildung, Kurse	8'117.40		9'000.00		12'009.35	
3099.00 Sonstiger Personalaufwand	53.40				440.00	
3100.00 Büromaterial, Drucksachen	2'876.19		4'500.00		1'840.00	
3103.00 Fachzeitschriften, Literatur, Mediothek, Bibliothek	1'018.85		1'000.00		984.40	
3110.00 Büromobiliar/-maschinen/-geräte: Neu- und Ersatzanschaffungen	5'232.35					
3113.01 Informatikanschaffungen (Hardware)					1'144.00	
3130.00 Telefon-/Anschlussgebühren	1'212.45		1'000.00		1'112.00	
3130.05 Porti	1'500.00		3'000.00		1'500.00	
3130.20 Arbeiten durch Dritte	151.35		17'780.00		34'739.75	
3133.05 Informatikaufwand	28'062.00		10'200.00		32'680.00	
3133.06 Informatikaufwand übrige	657.35					
3150.00 Büromobiliar/-maschinen/-geräte: Unterhalt und Reparaturen	120.70		500.00		83.55	
3161.00 Fahrzeug-, Apparate- und Gerätemieten	596.70		900.00			
3170.00 Reise- und Spesenentschädigungen	6'001.86		4'800.00		5'462.06	
3170.05 Feierlichkeiten, Empfänge, Ehrenkosten	7'566.70		6'000.00		12'986.65	
3199.00 Verschiedener Sachaufwand	1'591.25		2'200.00		1'730.80	
3631.20 Beiträge für LIS/GIS	876.70		900.00		861.30	
3635.03 Periodische Beitragsleistungen: Konferenzen	53'542.00		54'500.00		57'322.50	
3920.01 Verrechnung Raumaufwand	32'800.00		32'800.00		32'800.00	

Institutionelle Gliederung		Rechnung 2025		Budget 2025*		Rechnung 2024	
		Aufwand	Ertrag	Aufwand	Ertrag	Aufwand	Ertrag
4390.00	Verschiedene Einnahmen Dritte		5'890.00		2'000.00		4'778.00
61	Tiefbauamt TBA	6'405'170.76	8'237'331.58	6'455'900.00	8'306'720.00	7'199'160.62	8'208'347.35
	<i>Nettoergebnis</i>	<i>1'832'160.82</i>		<i>1'850'820.00</i>		<i>1'009'186.73</i>	
610	Kantonsstrassen	6'017'737.11	8'237'331.58	6'193'900.00	8'306'720.00	7'022'160.62	8'208'347.35
6100	Verwaltung TBA	2'450'163.73	824'848.10	2'446'200.00	722'000.00	2'253'325.62	694'746.05
	<i>Nettoergebnis</i>		<i>1'625'315.63</i>		<i>1'724'200.00</i>		<i>1'558'579.57</i>
3010.00	Personal: Besoldungen	1'729'781.30		1'727'700.00		1'630'927.80	
3010.10	Auszubildende/Praktikanten: Löhne	2'332.70		14'500.00			
3010.90	Lohnausfallentschädigungen: Versicherungsleistung	-8'976.60				-53'533.55	
3040.00	Familienzulagen	35'200.00		33'600.00		34'500.00	
3049.00	Übrige Zulagen			6'500.00			
3049.05	Funktions- und Pikettzulagen	42'099.40		37'500.00		35'114.10	
3050.00	Sozialversicherungsbeiträge AHV, IV, EO, ALV	138'792.25		140'300.00		126'850.50	
3051.00	Personalversicherungsbeiträge	194'018.20		180'700.00		184'264.40	
3053.00	Kranken- und Unfallversicherungsprämien	14'183.50		16'900.00		16'103.20	
3090.00	Aus-/Weiterbildung, Kurse	4'798.25		15'500.00		6'781.30	
3099.00	Sonstiger Personalaufwand	600.00					
3100.00	Büromaterial, Drucksachen	2'763.17		5'500.00		4'783.28	
3103.00	Fachzeitschriften, Literatur, Mediothek, Bibliothek	1'256.83		2'000.00		1'140.94	
3110.00	Büromobiliar/-maschinen/-geräte: Neu- und Ersatzanschaffungen			4'000.00		10'690.70	
3111.20	Fahrzeuge: Neu- und Ersatzbeschaffungen	49'494.00		60'000.00		53'451.50	
3112.00	Arbeitsschutz/PSA	60'894.15		9'500.00		13'974.86	
3113.01	Informatikanschaffungen (Hardware)	3'649.00				2'556.40	

Institutionelle Gliederung		Rechnung 2025		Budget 2025*		Rechnung 2024	
		Aufwand	Ertrag	Aufwand	Ertrag	Aufwand	Ertrag
3120.00	Heizung, Strom, Wasser, Kehricht	11'405.75		15'000.00		17'319.85	
3130.00	Telefon-/Anschlussgebühren	5'732.00		2'500.00		4'758.50	
3130.05	Porti	1'019.90		2'000.00		1'094.50	
3133.05	Informatikaufwand	49'731.00		40'400.00		43'122.00	
3134.00	Versicherungen	4'468.43		16'000.00		3'245.99	
3151.00	Unterhalt Fahrzeuge, Geräte, Apparate	5'051.90		8'000.00		4'164.60	
3161.00	Fahrzeug-, Apparate- und Gerätemieten	991.00		1'600.00		1'557.00	
3170.00	Reise- und Spesenentschädigungen	17'221.45		15'000.00		19'039.85	
3199.00	Verschiedener Sachaufwand	1'642.00		2'000.00		423.60	
3631.20	Beiträge für GIS	25'081.15		32'000.00		34'053.30	
3635.14	Periodische Beitragsleistungen an private Unternehmungen	7'433.00		8'000.00		7'441.00	
3920.01	Verrechnung Raumaufwand	49'500.00		49'500.00		49'500.00	
4312.02	Eigenleistungen				20'000.00		44'783.60
4390.00	Verschiedene Einnahmen Dritte		5'296.60		2'000.00		2'098.45
4910.01	Verrechnung Kostenanteile: Strassenbau		748'771.20		650'000.00		580'177.40
4910.05	Verrechnung Kostenanteile: Hochbau		5'800.00				
4910.07	Verrechnung Kostenanteile: Wasserbauprojekt Sarneraatal		64'980.30		50'000.00		67'686.60
6103	Strassenbetrieb und Unterhalt (Strasseninspektorat)	1'968'464.28	190'314.00	2'256'700.00	200'000.00	3'464'426.10	262'471.40
	<i>Nettoergebnis</i>		<i>1'778'150.28</i>		<i>2'056'700.00</i>		<i>3'201'954.70</i>
3101.10	Betriebs-, Verbrauchsmaterial, Treibstoffbezug	30'319.74		30'000.00		22'832.89	
3101.15	Ankauf Treibstoff	106'063.00		150'000.00		118'141.60	
3111.20	Fahrzeuge: Neu- und Ersatzbeschaffungen	53'004.70		50'000.00		102'797.70	
3130.20	Arbeiten durch Dritte: Betriebsrechnung	14'128.65		2'000.00		19'489.35	
3130.21	Arbeiten durch Dritte: Entsorgung (Gebühren)	36'069.40		25'000.00		8'206.75	

Institutionelle Gliederung		Rechnung 2025		Budget 2025*		Rechnung 2024	
		Aufwand	Ertrag	Aufwand	Ertrag	Aufwand	Ertrag
3133.00	Funkanlagen: Konzessionsgebühren	12'894.10		13'000.00		13'111.15	
3134.00	Versicherungen	18'604.62				18'392.39	
3141.00	Belags- und Kunstbautensanierung	543'464.60		791'000.00		2'088'902.12	
3141.01	Baulicher Unterhalt: Betrieb	33'650.53		40'000.00		17'480.69	
3141.05	Materialien für Winterdienst	50'190.04		43'000.00		74'687.00	
3141.06	Leistungen durch Dritte: Winterdienst	266'093.40		300'000.00		335'007.34	
3141.07	Leistungen durch Dritte: Beheben von Unfallschäden	3'452.00		6'000.00		15'137.45	
3141.10	Leistungen durch Dritte: Behebung von Unwetterschäden	20'468.00		35'000.00		22'508.06	
3141.15	Leistungen durch Dritte: Unterhaltsleistungen	142'800.45		140'000.00		128'890.60	
3144.01	Betrieblicher Unterhalt	10'428.55		12'000.00		2'866.14	
3151.00	Unterhalt Fahrzeuge, Geräte, Apparate	65'938.55		60'000.00		59'563.57	
3161.00	Fahrzeug-, Apparate- und Gerätemieten	3'400.95		3'000.00		3'961.30	
3170.00	Reise- und Spesenentschädigungen	43.00					
3300.00	Planmässige Abschreibungen Sachanlagen VV	191'000.00		190'000.00		46'000.00	
3634.05	Perimeterbeiträge	1'250.00		1'500.00		1'250.00	
3920.01	Verrechnung Raumaufwand	365'200.00		365'200.00		365'200.00	
4240.04	Rückvergütung Dritter für Dienstleistungen und Materialien		66'242.55		80'000.00		69'624.80
4240.05	Rückvergütung Dritter für Treibstoffe		78'401.60		100'000.00		87'315.90
4240.06	Rückvergütung aus Unfallschäden		38'465.35		20'000.00		32'329.20
4250.02	Verkäufe Mobilien, Fahrzeuge, Geräte		2'500.00				27'000.00
4312.02	Eigenleistungen		4'704.50				46'201.50
6105	Strassenbauprojekte	1'599'109.10	7'222'169.48	1'491'000.00	7'384'720.00	1'304'408.90	7'251'129.90
	<i>Nettoergebnis</i>	<i>5'623'060.38</i>		<i>5'893'720.00</i>		<i>5'946'721.00</i>	
3130.20	Arbeiten durch Dritte			5'000.00		32'812.05	

Institutionelle Gliederung		Rechnung 2025		Budget 2025*		Rechnung 2024	
		Aufwand	Ertrag	Aufwand	Ertrag	Aufwand	Ertrag
3300.00	Ordentliche Abschreibungen Strassenbau	854'191.80		836'000.00		691'419.45	
3910.01	Verrechnung Kostenanteile	744'917.30		650'000.00		580'177.40	
4312.02	Eigenleistungen		814'870.25		700'000.00		610'320.96
4630.16	Globalbeiträge Hauptstrasse		967'855.00		1'000'000.00		986'585.00
4990.07	Anteil Verkehrsabgaben für den Strassenbau		4'382'720.85		4'642'000.00		4'532'384.52
4990.10	Anteil LSVA für Strassenbau		1'056'723.38		1'042'720.00		1'121'839.42
611	Nationalstrassen	219'126.20		262'000.00		177'000.00	
6113	Nationalstrasse A8	209'000.00		262'000.00		177'000.00	
	<i>Nettoergebnis</i>		<i>209'000.00</i>		<i>262'000.00</i>		<i>177'000.00</i>
3660.00	Planmässige Abschreibungen Investitionsbeiträge	209'000.00		262'000.00		177'000.00	
6115	Erschliessung Werkhofareal (Kreisel)	10'126.20					
	<i>Nettoergebnis</i>		<i>10'126.20</i>				
3690.01	Grundstückerschliessung Areal Werkhof	6'272.30					
3910.00	Verrechnung Besoldungsanteile	3'853.90					
613	Areal Werkhof: Grundstückerschliessung (KRB 23.10.25)	168'307.45					
6130	Areal Werkhof: Grundstückerschliessung	168'307.45					
	<i>Nettoergebnis</i>		<i>168'307.45</i>				
3132.20	Arbeiten durch Dritte: Gutachten, Expertisen	158'307.45					
3910.00	Verrechnung Besoldungsanteile	10'000.00					
62	Amt für Wald und Landschaft	11'855'591.35	9'673'355.47	11'915'900.00	9'232'700.00	11'028'992.66	9'065'379.79
	<i>Nettoergebnis</i>		<i>2'182'235.88</i>		<i>2'683'200.00</i>		<i>1'963'612.87</i>

Institutionelle Gliederung		Rechnung 2025		Budget 2025*		Rechnung 2024	
		Aufwand	Ertrag	Aufwand	Ertrag	Aufwand	Ertrag
620	Wald und Landschaft	2'565'240.09	1'956'737.60	2'477'700.00	1'915'000.00	2'370'350.27	1'922'645.47
6200	Verwaltung AWL	2'565'240.09	1'956'737.60	2'477'700.00	1'915'000.00	2'370'350.27	1'922'645.47
	<i>Nettoergebnis</i>		<i>608'502.49</i>		<i>562'700.00</i>		<i>447'704.80</i>
3010.00	Personal: Besoldungen	1'812'285.50		1'758'900.00		1'716'810.95	
3010.05	Aushilfspersonal: Löhne					4'397.40	
3010.10	Auszubildende/Praktikanten: Löhne	41'222.75		49'600.00		33'103.85	
3010.90	Lohnausfallentschädigungen: Versicherungsleistung	-4'752.20				-8'074.40	
3040.00	Familienzulagen	13'801.75		14'800.00		13'900.90	
3049.05	Funktions- und Pikettzulagen	6'499.80		6'500.00		6'499.80	
3050.00	Sozialversicherungsbeiträge AHV, IV, EO, ALV	145'191.55		142'100.00		137'104.45	
3051.00	Personalversicherungsbeiträge	191'450.25		170'900.00		176'567.95	
3053.00	Kranken- und Unfallversicherungsprämien	14'920.75		18'100.00		17'531.35	
3090.00	Aus-/Weiterbildung, Kurse	8'634.90		9'000.00		13'888.80	
3100.00	Büromaterial, Drucksachen	5'037.45		7'800.00		3'848.40	
3101.10	Betriebs-, Verbrauchs-, Kursmaterial, Treibstoff	9'877.40		8'000.00		11'504.00	
3103.00	Fachzeitschriften, Literatur, Mediothek, Bibliothek	979.45		1'000.00		772.00	
3111.20	Fahrzeuge: Neu- und Ersatzbeschaffungen	67'130.00		30'000.00			
3113.00	Technische Einrichtungen	375.65		1'600.00		213.00	
3113.01	Informatikanschaffungen (Hardware)	39.90				936.40	
3130.00	Telefon-/Anschlussgebühren	5'470.95		6'000.00		5'289.90	
3130.05	Porti	1'646.19		3'000.00		1'411.40	
3130.20	Arbeiten durch Dritte	36'059.80		30'000.00		28'889.05	
3130.21	Arbeiten durch Dritte: Öffentlichkeitsarbeit, Werbung	2'041.85		2'000.00		1'949.35	
3133.05	Informatikaufwand	73'552.00		78'300.00		67'755.00	

Institutionelle Gliederung		Rechnung 2025		Budget 2025*		Rechnung 2024	
		Aufwand	Ertrag	Aufwand	Ertrag	Aufwand	Ertrag
3134.00	Versicherungen	1'469.97		2'000.00		1'469.97	
3151.00	Unterhalt Fahrzeuge, Geräte, Apparate	10'031.30		10'000.00		12'859.10	
3161.00	Fahrzeug-, Apparate- und Gerätemieten	891.65		900.00			
3170.00	Reise- und Spesenentschädigungen	11'069.87		12'000.00		12'428.50	
3171.00	Exkursionen, Schulveranstaltungen			800.00		648.60	
3199.00	Verschiedener Sachaufwand	5'853.56		6'000.00		6'695.00	
3631.20	Beiträge GIS Daten AG	24'484.65		25'600.00		25'565.65	
3635.03	Periodische Beitragsleistungen: Konferenzen			4'000.00			
3635.14	Periodische Beitragsleistungen: Fachverbände und Institutionen	13'673.40		12'500.00		10'083.90	
3920.01	Verrechnung Raumaufwand	66'300.00		66'300.00		66'300.00	
4210.00	Gebühreneinnahmen		72'744.00		85'000.00		76'630.30
4309.00	Arbeiten für Dritte		183'784.80		210'000.00		196'015.17
4312.02	Eigenleistungen		305'000.00		260'000.00		300'000.00
4390.00	Verschiedene Einnahmen Dritte		208.80				
4910.01	Verrechnung Kostenanteile		1'195'000.00		1'160'000.00		1'150'000.00
4910.04	Verrechnung Kostenanteile: Baukoordination		200'000.00		200'000.00		200'000.00
621	Wald und Natur	4'274'209.58	1'742'377.61	4'191'800.00	1'660'300.00	3'917'301.17	1'484'900.22
6214	Wald	2'399'242.30	416'363.20	2'334'400.00	317'800.00	2'146'734.85	232'834.15
	<i>Nettoergebnis</i>		<i>1'982'879.10</i>		<i>2'016'600.00</i>		<i>1'913'900.70</i>
3130.20	Arbeiten durch Dritte	84'537.35		80'000.00		99'956.25	
3199.00	Verschiedener Sachaufwand	2'200.65		2'000.00		2'935.25	
3634.06	Fonds Walderhaltung: Auszahlung für Massnahmen	118'359.25		100'000.00		139'448.30	
3634.91	Waldwirtschaft: Kantonsbeitrag	89'880.00		80'000.00		62'861.00	

Institutionelle Gliederung		Rechnung 2025		Budget 2025*		Rechnung 2024	
		Aufwand	Ertrag	Aufwand	Ertrag	Aufwand	Ertrag
3660.00	Planmässige Abschreibungen Investitionsbeiträge	1'625'000.00		1'638'000.00		1'431'000.00	
3704.90	Waldwirtschaft: Gemeindebeitrag	33'705.05		30'000.00		23'573.05	
3704.91	Waldwirtschaft: Bundesbeitrag	140'560.00		114'400.00		76'961.00	
3910.01	Verrechnung Kostenanteile Personalaufwand	305'000.00		290'000.00		310'000.00	
4511.00	Fonds Walderhaltung: Entnahme aus Fonds				20'000.00		
4630.00	Forstliche Planungsgrundlagen: Bundesbeitrag		71'018.20		73'400.00		53'352.45
4635.09	Fonds Walderhaltung: Einnahmen		171'079.95		80'000.00		78'947.65
4700.91	Waldwirtschaft: Bundesbeitrag		140'560.00		114'400.00		76'961.00
4702.90	Waldwirtschaft: Gemeindebeitrag		33'705.05		30'000.00		23'573.05
6218	Natur und Landschaft	1'438'229.08	928'197.11	1'449'900.00	975'000.00	1'362'677.52	862'869.17
	<i>Nettoergebnis</i>		<i>510'031.97</i>		<i>474'900.00</i>		<i>499'808.35</i>
3000.10	Sitzungsgelder Kommissionen	640.00		1'000.00		550.00	
3050.00	Sozialversicherungsbeiträge AHV, IV, EO, ALV	7.05				14.10	
3053.00	Kranken- und Unfallversicherungsprämien	0.45				0.45	
3130.20	Arbeiten durch Dritte	127'768.63		140'000.00		122'522.57	
3132.20	Arbeiten durch Dritte: Gutachten, Expertisen					9'132.81	
3170.00	Reise- und Spesenentschädigungen	180.00					
3199.00	Verschiedener Sachaufwand	6'677.35		10'000.00		9'008.37	
3631.20	Beiträge GIS Daten AG	18'001.85		18'000.00		17'686.05	
3634.90	Bewirtschaftungsvereinbarungen: Kantonsbeitrag	254'325.74		255'000.00		231'094.00	
3635.03	Periodische Beitragsleistungen: Konferenzen	5'900.00		5'900.00		4'100.00	
3704.92	Bewirtschaftungsvereinbarungen: Bundesbeitrag	452'978.35		450'000.00		436'734.10	
3704.93	Bewirtschaftungsvereinbarungen: Gemeindebeitrag	129'512.86		120'000.00		113'176.05	
3704.94	NFA-Projekte: Bundesbeitrag Drittprojekte	237'236.80		250'000.00		208'659.02	
3910.01	Verrechnung Kostenanteile Personalaufwand	205'000.00		200'000.00		210'000.00	

Institutionelle Gliederung		Rechnung 2025		Budget 2025*		Rechnung 2024	
		Aufwand	Ertrag	Aufwand	Ertrag	Aufwand	Ertrag
4390.00	Verschiedene Einnahmen Dritte		8'239.10		5'000.00		
4630.00	NFA-Projekte: Bundesbeitrag Eigenleistungen		100'230.00		150'000.00		104'300.00
4700.92	Bewirtschaftungsvereinbarungen: Bundesbeitrag		452'978.35		450'000.00		436'734.10
4700.94	NFA-Projekte: Bundesbeitrag Drittprojekte		237'236.80		250'000.00		208'659.02
4702.93	Bewirtschaftungsvereinbarungen: Gemeindebeitrag		129'512.86		120'000.00		113'176.05
6219	Jagd	436'738.20	397'817.30	407'500.00	367'500.00	407'888.80	389'196.90
	<i>Nettoergebnis</i>		<i>38'920.90</i>		<i>40'000.00</i>		<i>18'691.90</i>
3000.10	Sitzungsgelder Kommissionen	7'560.00		8'000.00		5'552.50	
3042.00	Verpflegungszulagen	5'199.00		6'000.00		5'199.00	
3049.00	Übrige Zulagen: für Kleidung und technische Ausrüstung WH/NA	14'174.75		15'000.00		12'736.85	
3050.00	Sozialversicherungsbeiträge AHV, IV, EO, ALV	189.85				167.25	
3053.00	Kranken- und Unfallversicherungsprämien	16.50				17.40	
3090.00	Aus-/Weiterbildung, Kurse	3'234.00		5'000.00		1'280.00	
3101.10	Betriebs-, Verbrauchs-, Kursmaterial, Treibstoff	10'499.40		10'000.00		10'499.40	
3130.00	Telefon-/Anschlussgebühren	696.90		1'000.00		681.25	
3130.20	Arbeiten durch Dritte: Konzepte und Planungen	8'687.90		8'000.00		9'365.03	
3130.21	Arbeiten durch Dritte: Jagdbetrieb	11'869.05		12'000.00		13'363.52	
3151.00	Unterhalt Fahrzeuge, Geräte, Apparate	181.40		1'000.00		120.80	
3160.10	Abgeltungen eidg. Jagdbanngebiete	1'545.00		2'000.00		3'200.30	
3170.00	Reise- und Spesenentschädigungen	14'919.80		15'000.00		14'317.30	
3199.00	Verschiedener Sachaufwand	839.95		2'000.00		2'671.85	
3199.06	Entschädigung für Schweisshunde	12'726.95		7'000.00		14'103.00	
3635.48	Kantonsbeiträge an Hegemassnahmen			500.00		47.20	
3637.05	Kantonsbeiträge: Wildschadenvergütungen und - verhütung	19'397.75		15'000.00		4'566.15	

Institutionelle Gliederung		Rechnung 2025		Budget 2025*		Rechnung 2024	
		Aufwand	Ertrag	Aufwand	Ertrag	Aufwand	Ertrag
3910.01	Verrechnung Kostenanteile	325'000.00		300'000.00		310'000.00	
4120.10	Patentgebühren		242'380.00		250'000.00		238'050.00
4210.00	Gebühreneinnahmen		1'200.00		2'000.00		32'300.00
4270.03	Wilderlös, Fehlabschüsse		60'593.30		50'000.00		61'587.90
4390.00	Verschiedene Einnahmen		570.00		500.00		380.00
4630.00	Bundesbeitrag		93'074.00		65'000.00		56'879.00
622	Naturgefahren und Wasserbau	5'031'141.68	5'974'240.26	5'260'400.00	5'657'400.00	4'758'341.22	5'657'834.10
6224	Naturgefahren	504'446.30	2'332'183.68	509'400.00	2'057'400.00	504'932.55	2'136'307.08
	<i>Nettoergebnis</i>	<i>1'827'737.38</i>		<i>1'548'000.00</i>		<i>1'631'374.53</i>	
3113.00	Technische Einrichtungen	259.30		800.00			
3130.20	Arbeiten durch Dritte: Privatwirtschaft	45'226.55		45'000.00		77'403.10	
3130.21	Arbeiten durch Dritte: Massnahmen an Ufern und Seen (Privatwirtschaft)	17'462.20		23'000.00		30'018.85	
3130.30	Arbeiten durch Dritte: Massnahmen an Ufern und Seen (Institutionen)	60'104.75		37'000.00		42'479.40	
3130.31	Arbeiten durch Dritte: Institutionen	4'241.50		10'000.00		86.50	
3151.00	Unterhalt Messstationen	1'517.15		8'000.00		19'655.15	
3199.00	Verschiedener Sachaufwand	72.30					
3631.20	Beiträge GIS Daten AG	15'562.55		15'600.00		15'289.55	
3910.01	Verrechnung Kostenanteile	360'000.00		370'000.00		320'000.00	
4120.00	Wasserrechte und Konzessionsgebühren		22'642.95		40'000.00		40'356.30
4240.08	Benützungsgebühren: Seeflächen		155'124.00				155'394.00
4635.10	Zusatzfinanzierung für Naturgefahrenabwehrprojekte		1'861'896.73		1'760'000.00		1'673'844.33
4990.13	Vergütungen aus Schiffsteuer		292'520.00		257'400.00		266'712.45
6225	Naturgefahren WaG	160'000.00		170'000.00		149'000.00	

Institutionelle Gliederung		Rechnung 2025		Budget 2025*		Rechnung 2024	
		Aufwand	Ertrag	Aufwand	Ertrag	Aufwand	Ertrag
	<i>Nettoergebnis</i>		160'000.00		170'000.00		149'000.00
3660.00	Planmässige Abschreibungen Investitionsbeiträge	160'000.00		170'000.00		149'000.00	
6226	Naturgefahren WBG	461'000.00		654'000.00		349'000.00	
	<i>Nettoergebnis</i>		461'000.00		654'000.00		349'000.00
3660.00	Planmässige Abschreibungen Investitionsbeiträge	461'000.00		654'000.00		349'000.00	
6228	Wasserbauprojekt Sarneraatal	3'642'056.58	3'642'056.58	3'600'000.00	3'600'000.00	3'521'527.02	3'521'527.02
	<i>Nettoergebnis</i>						
3010.05	Projektmitarbeitende	125'567.80		112'200.00		102'259.70	
3050.00	Sozialversicherungsbeiträge AHV, IV, EO, ALV	9'802.05		8'800.00		8'080.15	
3051.00	Personalversicherungsbeiträge	12'345.70		7'000.00		9'565.35	
3053.00	Kranken- und Unfallversicherungsprämien	1'005.10		1'100.00		1'052.30	
3181.00	Abschreibungen, Erlasse auf Forderungen	12'395.70		8'000.00		10'834.30	
3300.00	Planmässige Abschreibungen Sachanlagen VV	525'000.00		627'000.00		475'000.00	
3409.00	Verzinsung der Gelder von Fonds und Spezialrechnungen	106'838.08		127'000.00		96'976.85	
3831.00	Zusätzliche Abschreibungen vom VV	2'784'121.85		2'658'900.00		2'750'071.77	
3910.02	Verrechnung Kostenanteile HTA	64'980.30		50'000.00		67'686.60	
4000.00	Einkommenssteuer (Zwecksteuer)		2'557'271.85		2'500'000.00		2'455'358.60
4001.00	Vermögenssteuer (Zwecksteuer)		416'344.25		430'000.00		413'648.70
4002.00	Einkommenssteuer aus Quellensteuer (Zwecksteuer)		121'300.93		100'000.00		141'227.62
4004.00	Einkommenssteuer aus Kapitalabfindung (Zwecksteuer)		128'687.95		100'000.00		123'809.75
4010.00	Gewinnsteuer (Zwecksteuer)		418'441.30		470'000.00		387'469.80
4011.00	Kapitalsteuer (Zwecksteuer)		10.30				12.55

Institutionelle Gliederung		Rechnung 2025		Budget 2025*		Rechnung 2024	
		Aufwand	Ertrag	Aufwand	Ertrag	Aufwand	Ertrag
6229	Gefahrenabwehr nach Unwetterereignissen	263'638.80		327'000.00		233'881.65	
	<i>Nettoergebnis</i>		263'638.80		327'000.00		233'881.65
3130.20	Arbeiten durch Dritte	29'638.80		30'000.00		8'881.65	
3660.00	Planmässige Abschreibungen Investitionsbeiträge	234'000.00		297'000.00		225'000.00	
623	Wasserbauprojekte Kanton	-15'000.00		-14'000.00		-17'000.00	
6230	Wasserbauprojekte Kanton	-15'000.00		-14'000.00		-17'000.00	
	<i>Nettoergebnis</i>	15'000.00		14'000.00		17'000.00	
3300.00	Planmässige Abschreibungen Sachanlagen VV	-15'000.00		-14'000.00		-17'000.00	
63	Amt für Raumentwicklung und Energie	16'040'954.65	8'866'657.17	17'089'577.00	8'851'144.00	16'168'996.57	8'338'094.12
	<i>Nettoergebnis</i>		7'174'297.48		8'238'433.00		7'830'902.45
631	Raumentwicklung und Energie	16'040'954.65	8'866'657.17	17'089'577.00	8'851'144.00	16'168'996.57	8'338'094.12
6310	Verwaltung ARE	1'110'399.80		1'197'400.00		1'075'121.57	
	<i>Nettoergebnis</i>		1'110'399.80		1'197'400.00		1'075'121.57
3010.00	Personal: Besoldungen	760'266.00		842'800.00		780'028.70	
3010.10	Auszubildende/Praktikanten: Löhne			35'100.00			
3040.00	Familienzulagen	5'800.00		5'700.00		6'350.00	
3050.00	Sozialversicherungsbeiträge AHV, IV, EO, ALV	59'726.35		66'100.00		61'366.15	
3051.00	Personalversicherungsbeiträge	83'339.85		79'400.00		79'879.10	
3053.00	Kranken- und Unfallversicherungsprämien	6'072.85		8'100.00		7'803.80	
3090.00	Aus-/Weiterbildung, Kurse	5'189.65		6'000.00		1'772.20	
3099.00	Sonstiger Personalaufwand	753.55				700.00	
3100.00	Büromaterial, Drucksachen	1'682.01		5'000.00		2'954.36	

Institutionelle Gliederung		Rechnung 2025		Budget 2025*		Rechnung 2024	
		Aufwand	Ertrag	Aufwand	Ertrag	Aufwand	Ertrag
3103.00	Fachzeitschriften, Literatur, Mediothek, Bibliothek	1'220.80				1'333.00	
3110.00	Büromobiliar/-maschinen/-geräte: Neu- und Ersatzanschaffungen	1'774.00		5'000.00			
3113.01	Informatikanschaffungen (Hardware)	1'536.00				1'446.40	
3130.00	Telefon-/Anschlussgebühren	750.00		1'000.00		750.00	
3130.05	Porti	1'500.00		3'000.00		1'526.70	
3130.20	Arbeiten durch Dritte: Privatwirtschaft					8'184.45	
3133.05	Informatikaufwand	52'878.00		32'800.00		30'265.00	
3150.00	Büromobiliar/-maschinen/-geräte: Unterhalt und Reparaturen			1'000.00		83.60	
3161.00	Fahrzeug-, Apparate- und Gerätemieten					730.00	
3170.00	Reise- und Spesenentschädigungen	5'738.89		3'000.00		3'154.21	
3199.00	Verschiedener Sachaufwand	1'342.75		1'500.00		709.05	
3631.20	Beiträge für GIS	73'472.20		37'500.00		38'805.85	
3635.14	Periodische Beitragsleistungen an private Unternehmungen	5'556.90		22'600.00		5'479.00	
3920.01	Verrechnung Raumaufwand	41'800.00		41'800.00		41'800.00	
6311	Raumplanung	161'293.62	17'850.00	198'500.00	20'000.00	209'123.03	18'950.00
	<i>Nettoergebnis</i>		<i>143'443.62</i>		<i>178'500.00</i>		<i>190'173.03</i>
3100.00	Drucksachen	345.25					
3130.00	Telefon-/Anschlussgebühren			500.00			
3130.20	Arbeiten durch Dritte	157'013.52		198'000.00		204'799.03	
3130.21	Arbeiten durch Dritte: Baukultur	3'934.85				4'324.00	
4210.00	Gebühreneinnahmen		17'850.00		20'000.00		18'950.00
6313	Verkehrsplanung	110'116.85	76'238.52	118'500.00	105'380.00	121'801.80	80'648.68
	<i>Nettoergebnis</i>		<i>33'878.33</i>		<i>13'120.00</i>		<i>41'153.12</i>

Institutionelle Gliederung		Rechnung 2025		Budget 2025*		Rechnung 2024	
		Aufwand	Ertrag	Aufwand	Ertrag	Aufwand	Ertrag
3130.20	Arbeiten durch Dritte	63'716.80		68'000.00		75'680.50	
3199.00	Verschiedener Sachaufwand	299.20		1'000.00		1'048.50	
3635.50	Beiträge IKSS	16'961.50		17'500.00		17'524.50	
3635.51	Beiträge SchweizMobil	29'139.35		12'000.00		27'548.30	
3635.52	Beiträge an Wanderwege			20'000.00			
4210.00	Gebühreneinnahmen				24'000.00		300.00
4240.10	Gebühren und IKSS Beiträge		20'621.50		21'500.00		21'304.50
4630.00	Bundesbeitrag				5'000.00		
4990.09	Anteil LSVA: Verkehrssicherheit		55'617.02		54'880.00		59'044.18
6314	Öffentlicher Verkehr	8'969'796.40	2'061'782.85	9'408'177.00	2'069'764.00	9'725'411.75	2'061'688.00
	<i>Nettoergebnis</i>		<i>6'908'013.55</i>		<i>7'338'413.00</i>		<i>7'663'723.75</i>
3130.20	Arbeiten durch Dritte	12'013.80		22'500.00			
3630.00	Kantonsbeitrag BIF	3'881'890.50		3'899'000.00		3'789'325.50	
3635.23	Periodische Beitragsleistungen	2'866.05		8'300.00		5'294.80	
3636.03	Beiträge: ÖV-Angebote und Tarifverbund	3'231'413.40		3'621'413.00		4'087'145.25	
3660.00	Planmässige Abschreibungen Investitionsbeiträge	336'000.00		336'000.00		373'000.00	
3700.00	Gemeindebeiträge zur Weiterleitung BIF	685'039.50		687'900.00		668'704.50	
3706.04	Weiterleitung von Beiträgen: ÖV-Angebote und Tarifverbund	820'573.15		833'064.00		801'941.70	
4210.00	Gebühreneinnahmen						600.00
4702.00	Gemeindebeiträge zur Weiterleitung ÖV-Angebot und Tarifverbund		820'573.15		833'064.00		801'941.70
4702.04	Gemeindebeiträge zur Weiterleitung BIF		685'039.50		687'900.00		668'704.50
4990.09	Anteil LSVA: Öffentlicher Verkehr		556'170.20		548'800.00		590'441.80
6315	Energie und Klima	2'408'609.18	1'812'356.00	2'360'000.00	1'673'000.00	1'865'480.30	1'137'894.00

Institutionelle Gliederung		Rechnung 2025		Budget 2025*		Rechnung 2024	
		Aufwand	Ertrag	Aufwand	Ertrag	Aufwand	Ertrag
	<i>Nettoergebnis</i>		596'253.18		687'000.00		727'586.30
3132.20	Arbeiten durch Dritte: Gutachten, Expertisen	75'201.15		90'000.00		58'536.65	
3133.06	Informatikaufwand übrige	4'540.20				4'540.20	
3199.00	Verschiedener Sachaufwand	7'938.48		5'000.00		9'811.25	
3635.03	Periodische Beitragsleistungen	53'946.70		62'000.00		50'374.70	
3637.05	Kantonsbeiträge: Vollzugskosten Gebäudeprogramm	18'732.65		63'000.00		6'057.50	
3637.35	Energieförderprogramm ab 2018	1'693'623.00		1'580'000.00		1'736'160.00	
3707.00	Impulsprogramm ab 2025	554'627.00		560'000.00			
4630.05	Bundesbeiträge: Vollzugskosten Gebäudeprogramm		76'779.00		63'000.00		47'647.00
4630.35	Energieförderprogramm ab 2018 (Bundesbeiträge)		980'950.00		1'050'000.00		890'247.00
4700.00	Impulsprogramm ab 2025 (Bundesbeiträge)		554'627.00		560'000.00		
4980.05	Übertragung Gebäudeförderprogramm EKK 2035		200'000.00				200'000.00
6316	Umsetzung Energie- und Klimakonzept	494'240.65		992'000.00		343'905.98	
	<i>Nettoergebnis</i>		494'240.65		992'000.00		343'905.98
3130.20	Arbeiten durch Dritte: Klimastategie (ARE)	73'152.75		50'000.00		65'992.83	
3300.00	Planmässige Abschreibungen Sachanlagen VV			32'000.00			
3635.06	Projekte und Förderung	76'194.00		665'000.00			
3635.54	Klimamassnahmen Landwirtschaft (ALU)	144'893.90		245'000.00		77'913.15	
3980.05	Übertragung Gebäudeförderprogramm EKK 2035	200'000.00				200'000.00	
6317	Wasserzinsen und Konzessionen	2'786'498.15	4'898'429.80	2'815'000.00	4'983'000.00	2'828'152.14	5'038'913.44
	<i>Nettoergebnis</i>	<i>2'111'931.65</i>		<i>2'168'000.00</i>		<i>2'210'761.30</i>	
3130.20	Arbeiten durch Dritte: Privatwirtschaft	25'023.80		8'000.00			
3499.00	Herkunftsnachweise	13'414.55		50'000.00		64'503.29	

Institutionelle Gliederung		Rechnung 2025		Budget 2025*		Rechnung 2024	
		Aufwand	Ertrag	Aufwand	Ertrag	Aufwand	Ertrag
3610.00	Bundesanteil an Wasserzins	30'407.85		31'000.00		31'043.30	
3701.06	Kraftwerk Obermatt: Weiterleitung Wasserzins und Konzessionsgebühr Anteil Kanton NW	656'287.50		656'000.00		656'287.50	
3702.05	Lungererseewerk: Weiterleitung Wasserzins und Konzessionsgebühr Anteil der Gemeinden	952'325.00		952'000.00		952'325.00	
3702.06	Kraftwerk Obermatt: Weiterleitung Wasserzins und Konzessionsgebühr Anteil Gemeinde Engelberg	787'833.75		788'000.00		787'833.75	
3702.07	Kraftwerk Dallenwil und Trübsee NW: Weiterleitung Wasserzins und Konzessionsgebühr Anteil Gemeinde Engelberg	210'316.05		210'000.00		210'316.05	
3704.02	Kraftwerk Sarneraa: Weiterleitung Wasserzins und Konzessionsgebühr Anteil der Gemeinden	110'889.65		120'000.00		125'843.25	
4120.01	Kraftwerk Sarneraa: Konzessionsertrag Kantonsanteil		20'833.30		21'000.00		20'833.30
4120.02	Kraftwerk Sarneraa: Wasserzins Kantonsanteil		110'889.65		120'000.00		125'843.25
4120.03	Kraftwerk Obermatt: Wasserzins und Konzessionsgebühr Kantonsanteil		787'833.75		788'000.00		787'833.75
4120.04	Kraftwerk Dallenwil und Trübsee NW: Wasserzins und Konzessionsgebühr Kantonsanteil		210'316.05		210'000.00		210'316.05
4120.05	Lungererseewerk: Wasserzins und Konzessionsgebühr Kantonsanteil		952'325.00		952'000.00		952'325.00
4120.06	Kraftwerk Obermatt: Energielieferung Engelberg, Art. 15 WRV		56'547.30		50'000.00		53'849.65
4499.00	Herkunftsnachweise		26'829.10		100'000.00		139'768.79
4612.00	Gemeindebeiträge		15'203.70		16'000.00		15'538.10
4701.01	Kraftwerk Dallenwil und Trübsee NW: Wasserzins und Konzessionsgebühr Anteil Gemeinde Engelberg		210'316.05		210'000.00		210'316.05
4704.05	Lungererseewerk: Wasserzins und Konzessionsgebühr Anteil Gemeinde		952'325.00		952'000.00		952'325.00

Institutionelle Gliederung		Rechnung 2025		Budget 2025*		Rechnung 2024	
		Aufwand	Ertrag	Aufwand	Ertrag	Aufwand	Ertrag
4705.00	Kraftwerk Sarneraa AG: Wasserzins und Konzessionsgebühr Anteil Gemeinde		110'889.65		120'000.00		125'843.25
4705.06	Kraftwerk Obermatt: Wasserzins und Konzessionsgebühr für Gemeinde Engelberg und Kanton NW		1'444'121.25		1'444'000.00		1'444'121.25
64	Hochbauamt HBA	9'330'157.05	11'025'144.85	10'159'030.00	12'011'300.00	9'224'786.97	11'680'648.15
	<i>Nettoergebnis</i>	<i>1'694'987.80</i>		<i>1'852'270.00</i>		<i>2'455'861.18</i>	
640	Hochbau und Liegenschaften	9'330'157.05	11'025'144.85	10'159'030.00	12'011'300.00	9'224'786.97	11'680'648.15
6400	Verwaltung HBA	2'565'698.17	63'637.15	2'906'830.00	200'000.00	2'595'966.64	129'480.00
	<i>Nettoergebnis</i>		<i>2'502'061.02</i>		<i>2'706'830.00</i>		<i>2'466'486.64</i>
3010.00	Personal: Besoldungen	1'926'127.65		1'970'400.00		1'925'860.80	
3010.05	Aushilfspersonal: Löhne	40'695.75		40'000.00		20'320.00	
3010.10	Auszubildende/Praktikanten: Löhne	947.90		62'500.00		11'722.60	
3010.90	Lohnausfallentschädigungen: Versicherungsleistung	-95'492.75				-84'617.30	
3040.00	Familienzulagen	14'880.00		13'200.00		16'400.00	
3049.05	Funktions- und Pikettzulagen	2'003.65				2'200.00	
3050.00	Sozialversicherungsbeiträge AHV, IV, EO, ALV	145'618.40		162'700.00		145'245.40	
3051.00	Personalversicherungsbeiträge	193'419.10		180'800.00		189'171.00	
3053.00	Kranken- und Unfallversicherungsprämien	15'079.50		20'100.00		18'803.70	
3090.00	Aus-/Weiterbildung, Kurse	3'083.25		10'000.00		7'630.25	
3099.00	Sonstiger Personalaufwand	130.00					
3100.00	Büromaterial, Drucksachen	3'902.61		3'800.00		2'769.79	
3103.00	Fachzeitschriften, Literatur, Mediothek, Bibliothek	2'744.45		2'200.00		2'171.00	
3110.00	Büromobiliar/-maschinen/-geräte: Neu- und Ersatzanschaffungen	4'362.70		1'000.00		19'198.55	
3111.20	Fahrzeuge: Neu- und Ersatzbeschaffungen	36'130.00					

Institutionelle Gliederung		Rechnung 2025		Budget 2025*		Rechnung 2024	
		Aufwand	Ertrag	Aufwand	Ertrag	Aufwand	Ertrag
3113.01	Informatikanschaffungen (Hardware)					9'243.00	
3130.05	Porti	1'559.15		3'000.00		1'500.00	
3130.20	Arbeiten durch Dritte: Privatwirtschaft	40'096.05				44'365.00	
3132.20	Arbeiten durch Dritte: Gutachten, Expertisen	8'084.20		75'000.00		52'922.35	
3133.05	Informatikaufwand	172'983.00		313'000.00		164'336.00	
3133.06	Informatikaufwand übrige	8'498.10		12'030.00		6'995.50	
3134.00	Versicherungen	3'993.01		3'500.00		3'974.77	
3161.00	Fahrzeug-, Apparate- und Gerätemieten	1'378.65		900.00		915.00	
3170.00	Reise- und Spesenentschädigungen	4'484.90		3'000.00		7'484.30	
3199.00	Verschiedener Sachaufwand	1'634.45		6'000.00		341.58	
3631.20	Beiträge für GIS	19'905.95		20'600.00		22'019.35	
3635.03	Periodische Beitragsleistungen	5'646.00		3'100.00		4'994.00	
3910.00	Verrechnung Besoldungsanteile	3'802.50					
4312.02	Eigenleistungen		54'360.00		200'000.00		129'480.00
4910.00	Verrechnung Besoldungsanteile		9'277.15				
6401	Baukoordination	340'614.55	327'829.00	332'000.00	470'000.00	339'451.60	459'286.30
	<i>Nettoergebnis</i>		<i>12'785.55</i>	<i>138'000.00</i>		<i>119'834.70</i>	
3010.00	Personal: Besoldungen	12'322.65				12'308.80	
3050.00	Sozialversicherungsbeiträge AHV, IV, EO, ALV	455.75				952.25	
3051.00	Personalversicherungsbeiträge					1'128.00	
3053.00	Kranken- und Unfallversicherungsprämien	99.40				122.80	
3130.20	Arbeiten durch Dritte: Privatwirtschaft	21'540.20		25'000.00		21'744.30	
3170.00	Reise- und Spesenentschädigungen	222.55		1'000.00		280.80	
3181.00	Abschreibungen, Erlasse auf Forderungen	2'350.00					
3199.00	Verschiedener Sachaufwand	522.00		1'000.00		670.65	
3634.30	Laboratorium der Urkantone	3'102.00		5'000.00		2'244.00	

Institutionelle Gliederung		Rechnung 2025		Budget 2025*		Rechnung 2024	
		Aufwand	Ertrag	Aufwand	Ertrag	Aufwand	Ertrag
3910.04	Kostenanteile AWL/ALU	300'000.00		300'000.00		300'000.00	
4210.00	Gebühreneinnahmen		327'829.00		470'000.00		459'286.30
6402	Hochbauprojekte	1'792'201.85		1'991'000.00		1'550'423.75	
	<i>Nettoergebnis</i>		<i>1'792'201.85</i>		<i>1'991'000.00</i>		<i>1'550'423.75</i>
3300.00	Ordentliche Abschreibungen auf Hochbauten	1'792'201.85		1'991'000.00		1'550'423.75	
6403	Gebäudebewirtschaftung	4'551'573.77	10'383'300.65	4'335'700.00	10'612'300.00	4'162'834.78	10'351'212.11
	<i>Nettoergebnis</i>	<i>5'831'726.88</i>		<i>6'276'600.00</i>		<i>6'188'377.33</i>	
3101.10	Betriebs-, Verbrauchs-, Kursmaterial, Treibstoff	88'481.32		80'000.00		85'664.47	
3110.01	Büromobiliar: Neu- und Ersatzanschaffungen nach BGM	6'151.45		20'000.00		12'302.60	
3111.01	Reinigungsmaschinen/Geräte: Neu- und Ersatzanschaffungen	75'505.79		100'000.00		93'874.05	
3112.00	Bekleidung und Schutzausrüstung	5'494.20		5'000.00		129.00	
3113.01	Informatikanschaffungen (Hardware)	921.00					
3120.00	Heizung, Strom, Wasser, Kehricht	903'138.40		950'000.00		978'108.15	
3130.00	Telefon-/Anschlussgebühren	35'443.26		30'000.00		39'986.86	
3130.30	Arbeiten durch Dritte: Aushilfen	40'711.15		25'000.00		43'081.35	
3140.00	Unterhalt an Grundstücken	16'447.80		32'000.00		15'591.77	
3144.00	Baulicher Unterhalt (Instandhaltung)	2'340'315.61		2'100'000.00		1'866'051.37	
3144.01	Betrieblicher Unterhalt (Instandhaltung)	234'239.25		190'000.00		192'863.90	
3150.00	Büromobiliar/-maschinen/-geräte: Unterhalt und Reparaturen	5'333.95		5'000.00		11'439.10	
3151.00	Unterhalt Fahrzeuge, Geräte, Apparate	31'172.19		25'000.00		12'874.46	
3160.00	Miete und Pacht Liegenschaften	378'280.45		388'800.00		380'519.85	
3160.10	Baurechtszins	93'521.80		113'000.00		101'126.40	
3199.00	Verschiedener Sachaufwand	1'458.05		5'000.00		48'821.45	

Institutionelle Gliederung		Rechnung 2025		Budget 2025*		Rechnung 2024	
		Aufwand	Ertrag	Aufwand	Ertrag	Aufwand	Ertrag
3920.01	Verrechnung Raumaufwand	59'900.00		59'900.00		61'700.00	
3990.02	Verschiedene Verrechnungen	235'058.10		207'000.00		218'700.00	
4240.08	Benützungsgebühren: Seeflächen		195.00		156'000.00		
4260.00	Div. Rückerstattungen/Regresse		3'183.50				
4390.00	Verschiedene Einnahmen Dritte		15'400.05		25'000.00		21'083.45
4470.00	Miet- und Pachtzinseinnahmen		4'506'880.59		4'612'800.00		4'489'151.41
4479.00	Stromverkäufe eigene PV-Anlagen		28'075.61				11'426.65
4632.00	Beiträge von Gemeinden		101'065.90		90'000.00		100'950.60
4920.01	Verrechnung Raumaufwand		5'728'500.00		5'728'500.00		5'728'600.00
6404	Parkplatzbewirtschaftung	80'068.71	250'378.05	88'500.00	229'000.00	53'744.81	226'290.29
	<i>Nettoergebnis</i>	<i>170'309.34</i>		<i>140'500.00</i>		<i>172'545.48</i>	
3137.00	MWST Pauschalsteuer	12'690.61		9'500.00		11'606.21	
3140.01	Betriebskosten Parkplatzbewirtschaftung	38'438.55		50'000.00		25'138.60	
3300.00	Planmässige Abschreibungen Sachanlagen VV	28'939.55		29'000.00		17'000.00	
4240.07	Benützungsgebühren Vermietung Parkplätze		11'270.00		9'000.00		8'520.00
4240.14	Einnahmen Parkplatzbewirtschaftung Tiefgaragenparkplätze (MWST-pflichtig)		30'385.70		10'000.00		19'555.40
4240.15	Einnahmen Parkplatzbewirtschaftung Oberflächenparkplätze (MWST-pflichtig)		202'130.80		200'000.00		195'730.85
4250.60	Einnahmen Ladestationen E-Mobilität (MWST-pflichtig)		6'591.55		10'000.00		2'484.04
6405	Ehem. Wärmeverbund Sarnen			505'000.00	500'000.00	522'365.39	514'379.45
	<i>Nettoergebnis</i>				<i>5'000.00</i>		<i>7'985.94</i>
3120.00	Heizung, Strom, Wasser, Kehricht			500'000.00		515'186.40	
3134.00	Versicherungen					7'103.00	
3144.01	Betrieblicher Unterhalt			5'000.00		75.99	

Institutionelle Gliederung		Rechnung 2025		Budget 2025*		Rechnung 2024	
		Aufwand	Ertrag	Aufwand	Ertrag	Aufwand	Ertrag
4250.61	Stromverkauf andere Gemeinwesen				5'000.00		1'352.10
4250.62	Stromverkauf gleiches Gemeinwesen				495'000.00		513'027.35
9	Gerichte	3'589'664.38	425'168.50	3'666'170.00	409'700.00	3'955'251.63	487'677.68
	<i>Nettoergebnis</i>		3'164'495.88		3'256'470.00		3'467'573.95
91	Obergericht	1'191'934.87	67'014.00	1'245'770.00	100'000.00	1'085'387.30	93'384.50
	<i>Nettoergebnis</i>		1'124'920.87		1'145'770.00		992'002.80
910	Abteilung Obergericht	625'134.52	32'451.55	668'620.00	56'500.00	576'800.61	49'212.60
9100	Abteilung Obergericht	625'134.52	32'451.55	668'620.00	56'500.00	576'800.61	49'212.60
	<i>Nettoergebnis</i>		592'682.97		612'120.00		527'588.01
3000.00	Behördenbesoldung/Gerichtspräsidium	153'165.60		153'200.00		153'165.75	
3000.10	Sitzungsgelder/Entschädigung Aktenstudium	21'447.50		18'000.00		16'951.00	
3010.00	Personal: Besoldungen	228'797.20		228'800.00		202'640.40	
3010.05	Aushilfspersonal: Löhne			15'000.00			
3010.07	Weibelamtliche Zustellungen			200.00			
3010.10	Auszubildende/Praktikanten: Löhne	20'366.80		17'600.00		8'775.00	
3010.50	Leistungsprämien	890.00		1'000.00		870.00	
3010.90	Lohnausfallentschädigungen: Versicherungsleistung	-1'176.00				-787.30	
3040.00	Familienzulagen	596.00				125.00	
3050.00	Sozialversicherungsbeiträge AHV, IV, EO, ALV	31'991.70		32'600.00		29'172.60	
3051.00	Personalversicherungsbeiträge	40'443.45		33'300.00		34'976.40	
3053.00	Kranken- und Unfallversicherungsprämien	2'705.60		2'800.00		2'464.05	
3064.00	Überbrückungsrente	8'647.60		8'400.00		12'850.80	
3064.01	Entnahme Rückstellung Überbrückungsrente	-8'647.60		-8'400.00		-12'610.80	

Institutionelle Gliederung		Rechnung 2025		Budget 2025*		Rechnung 2024	
		Aufwand	Ertrag	Aufwand	Ertrag	Aufwand	Ertrag
3090.00	Aus-/Weiterbildung, Kurse	3'330.00		3'000.00		7'885.00	
3100.00	Büromaterial, Drucksachen	2'521.78		4'000.00		2'769.96	
3110.00	Büromobiliar/-maschinen/-geräte: Neu- und Ersatzanschaffungen	105.00		17'000.00			
3113.01	Informatikanschaffungen (Hardware)					487.50	
3130.00	Telefon-/Anschlussgebühren	565.30		70.00		65.80	
3130.05	Porti	6'593.49		5'000.00		5'103.40	
3130.10	Bank- und Postkontogebühren	5.55		50.00		14.30	
3130.15	Betriebskosten	1'079.40		2'000.00		1'575.70	
3130.20	Arbeiten durch Dritte: Privatwirtschaft			5'000.00			
3132.38	Arbeiten durch Dritte: Unentgeltliche Rechtspflege, amtliche Verteidigung	32'192.75		15'000.00		28'845.65	
3132.39	Arbeiten durch Dritte: Revision Betreibungsämter und Konkursamt	7'026.50		7'000.00		7'026.50	
3133.05	Informatikaufwand	26'933.95		42'500.00		28'214.00	
3133.06	Informatikaufwand übrige	2'793.80					
3150.00	Büromobiliar/-maschinen/-geräte: Unterhalt und Reparaturen			500.00		104.45	
3161.00	Fahrzeug-, Apparate- und Gerätemieten			800.00			
3170.00	Reise- und Spesenentschädigungen	3'957.30		4'000.00		4'006.45	
3170.05	Feierlichkeiten, Empfänge, Ehrenkosten	716.00		3'000.00		2'063.30	
3181.00	Abschreibungen	4'718.05		10'000.00		6'471.05	
3199.00	Verschiedener Sachaufwand			300.00			
3199.07	Expertisen, Zeugengelder, Parteientschädigungen	6'467.80		20'000.00		3'474.65	
3920.01	Verrechnung Raumaufwand	26'900.00		26'900.00		30'100.00	
4210.00	Gebühreneinnahmen		31'300.50		50'000.00		49'479.30
4260.02	Weiterverrechnung Betriebskosten		1'151.05		1'500.00		1'733.30

Institutionelle Gliederung		Rechnung 2025		Budget 2025*		Rechnung 2024	
		Aufwand	Ertrag	Aufwand	Ertrag	Aufwand	Ertrag
4270.00	Erträge aus Bussen				1'000.00		-2'000.00
4290.00	Übrige Entgelte (Eingang abgeschr. Forderungen)				2'000.00		
4390.00	Verschiedene Einnahmen Dritte				2'000.00		
915	Abteilung Verwaltungsgericht	566'800.35	34'562.45	577'150.00	43'500.00	508'586.69	44'171.90
9150	Abteilung Verwaltungsgericht	566'800.35	34'562.45	577'150.00	43'500.00	508'586.69	44'171.90
	<i>Nettoergebnis</i>		532'237.90		533'650.00		464'414.79
3000.00	Behördenbesoldung/Gerichtspräsidium	153'165.60		153'200.00		153'165.65	
3000.10	Sitzungsgelder/Entschädigung Aktenstudium	8'799.50		10'000.00		9'122.50	
3010.00	Personal: Besoldungen	228'795.55		228'800.00		202'638.45	
3010.05	Aushilfspersonal: Löhne			15'000.00			
3010.07	Weibelamtliche Zustellungen			200.00			
3010.10	Auszubildende/Praktikanten: Löhne	20'366.60		17'600.00		8'775.00	
3010.90	Lohnausfallentschädigungen: Versicherungsleistung	-1'176.00				-787.25	
3040.00	Familienzulagen	596.00				125.00	
3050.00	Sozialversicherungsbeiträge AHV, IV, EO, ALV	31'580.55		32'600.00		28'586.45	
3051.00	Personalversicherungsbeiträge	40'442.30		33'300.00		34'831.05	
3053.00	Kranken- und Unfallversicherungsprämien	2'675.25		2'800.00		2'431.40	
3064.00	Überbrückungsrente	8'649.20		8'400.00		12'854.20	
3064.01	Entnahme Rückstellung Überbrückungsrente	-8'649.20		-8'400.00		-12'613.80	
3090.00	Aus-/Weiterbildung, Kurse	180.00		2'000.00		2'825.00	
3100.00	Büromaterial, Drucksachen	2'270.79		2'000.00		2'117.89	
3110.00	Büromobiliar/-maschinen/-geräte: Neu- und Ersatzanschaffungen			3'000.00			
3130.05	Porti	4'427.01		4'500.00		3'732.90	

Institutionelle Gliederung		Rechnung 2025		Budget 2025*		Rechnung 2024	
		Aufwand	Ertrag	Aufwand	Ertrag	Aufwand	Ertrag
3130.10	Bank- und Postkontogebühren	10.75		50.00		8.80	
3130.15	Betriebskosten	584.65		500.00		184.00	
3130.20	Arbeiten durch Dritte: Privatwirtschaft			5'000.00			
3132.38	Arbeiten durch Dritte: Unentgeltliche Rechtspflege	11'516.15		10'000.00		2'926.10	
3133.05	Informatikaufwand	26'933.95		17'100.00		28'214.00	
3133.06	Informatikaufwand übrige	2'793.80					
3150.00	Büromobiliar/-maschinen/-geräte: Unterhalt und Reparaturen			500.00		104.45	
3170.00	Reise- und Spesenentschädigungen	2'062.90		3'000.00		2'132.55	
3170.05	Feierlichkeiten, Empfänge, Ehrenkosten			3'000.00		1'412.35	
3181.00	Abschreibungen			2'000.00			
3199.00	Verschiedener Sachaufwand			300.00			
3199.07	Expertisen, Zeugengelder, Parteientschädigungen	5'075.00		5'000.00		2'500.00	
3920.01	Verrechnung Raumaufwand	25'700.00		25'700.00		23'300.00	
4210.00	Gebühreneinnahmen		33'977.80		40'000.00		43'987.90
4260.02	Weiterverrechnung Betriebskosten		584.65		500.00		184.00
4260.03	Rückerstattungen UR				2'000.00		
4390.00	Verschiedene Einnahmen Dritte				1'000.00		
93	Kantonsgericht	2'360'914.19	358'154.50	2'337'900.00	309'700.00	2'830'205.29	394'293.18
	<i>Nettoergebnis</i>		<i>2'002'759.69</i>		<i>2'028'200.00</i>		<i>2'435'912.11</i>
930	Kantonsgericht	2'360'914.19	358'154.50	2'337'900.00	309'700.00	2'830'205.29	394'293.18
9300	Kantonsgericht	2'360'914.19	358'154.50	2'337'900.00	309'700.00	2'830'205.29	394'293.18
	<i>Nettoergebnis</i>		<i>2'002'759.69</i>		<i>2'028'200.00</i>		<i>2'435'912.11</i>
3000.00	Behördenbesoldung/Gerichtspräsidium	495'768.35		447'000.00		448'114.40	

Institutionelle Gliederung		Rechnung 2025		Budget 2025*		Rechnung 2024	
		Aufwand	Ertrag	Aufwand	Ertrag	Aufwand	Ertrag
3000.10	Sitzungsgelder/Entschädigung Aktenstudium	16'356.00		15'000.00		14'035.50	
3010.00	Personal: Besoldungen	770'152.10		775'700.00		763'612.05	
3010.05	Aushilfspersonal: Löhne	37'856.75		90'000.00		16'173.05	
3010.07	Weibelamtliche Zustellungen	5'850.00		4'000.00		4'445.80	
3010.10	Auszubildende/Praktikanten: Löhne	42'141.75		35'100.00		35'100.00	
3010.50	Leistungsprämien	1'510.00		1'400.00		1'530.00	
3010.90	Lohnausfallentschädigungen: Versicherungsleistung	-3'080.00				291.20	
3040.00	Familienzulagen	12'908.00		16'800.00		17'000.00	
3049.05	Funktions- und Pikettzulagen	15'134.75		15'000.00		14'260.60	
3050.00	Sozialversicherungsbeiträge AHV, IV, EO, ALV	107'106.45		106'200.00		100'922.65	
3051.00	Personalversicherungsbeiträge	135'749.80		120'200.00		123'119.10	
3053.00	Kranken- und Unfallversicherungsprämien	9'073.15		8'700.00		8'601.65	
3090.00	Aus-/Weiterbildung, Kurse	5'957.00		16'000.00		10'992.00	
3099.00	Sonstiger Personalaufwand	100.00					
3100.00	Büromaterial, Drucksachen	6'859.71		7'000.00		7'632.67	
3110.00	Büromobiliar/-maschinen/-geräte: Neu- und Ersatzanschaffungen	9'714.75		15'000.00		2'056.80	
3113.01	Informatikanschaffungen (Hardware)					169.00	
3130.00	Telefon-/Anschlussgebühren	750.00					
3130.05	Porti	33'052.30		27'000.00		30'901.80	
3130.10	Bank- und Postkontogebühren	160.40		500.00		98.45	
3130.15	Betriebskosten	2'467.95		2'500.00		3'183.20	
3130.20	Arbeiten durch Dritte: Privatwirtschaft	19'598.20		10'000.00			
3132.38	Arbeiten durch Dritte: Unentgeltliche Rechtspflege, amtliche Verteidigung	238'556.18		200'000.00		165'754.83	
3133.05	Informatikaufwand	78'040.00		73'000.00		80'590.00	

Institutionelle Gliederung		Rechnung 2025		Budget 2025*		Rechnung 2024	
		Aufwand	Ertrag	Aufwand	Ertrag	Aufwand	Ertrag
3133.06	Informatikaufwand übrige	6'902.35					
3150.00	Büromöbiliar/-maschinen/-geräte: Unterhalt und Reparaturen			500.00		1'321.95	
3170.00	Reise- und Spesenentschädigungen	4'276.25		5'000.00		4'412.05	
3170.05	Feierlichkeiten, Empfänge, Ehrenkosten					1'723.90	
3181.00	Abschreibungen	11'738.65		30'000.00		26'403.20	
3199.00	Verschiedener Sachaufwand	518.90		1'000.00			
3199.07	Expertisen, Zeugengelder, Parteientschädigungen	86'228.60		100'000.00		187'115.24	
3611.06	Kosten Straf- und Massnahmenvollzug	144'165.85		150'000.00		692'144.20	
3920.01	Verrechnung Raumaufwand	65'300.00		65'300.00		68'500.00	
4210.00	Gebühreneinnahmen		337'308.40		300'000.00		300'142.28
4260.02	Weiterverrechnung Betriebskosten		2'488.60		1'700.00		5'095.70
4260.03	Rückerstattungen AV und UR		6'851.50		2'000.00		24'269.10
4260.06	Rückerstattungen Expertisen		1'665.00				33'816.10
4270.00	Erträge aus Bussen		7'840.00		5'000.00		26'750.00
4270.02	Einnahmen aus Geldstrafen		1'880.00				230.00
4290.00	Übrige Entgelte		121.00		500.00		
4390.00	Verschiedene Einnahmen Dritte				500.00		3'990.00
95	Gerichte allgemein	36'815.32		82'500.00		39'659.04	
	<i>Nettoergebnis</i>		<i>36'815.32</i>		<i>82'500.00</i>		<i>39'659.04</i>
950	Gerichte allgemein	36'815.32		82'500.00		39'659.04	
9500	Gerichte allgemein	36'815.32		82'500.00		39'659.04	
	<i>Nettoergebnis</i>		<i>36'815.32</i>		<i>82'500.00</i>		<i>39'659.04</i>
3102.03	Amtsbericht über die Rechtspflege	2'318.75		2'500.00		2'092.80	

Institutionelle Gliederung	Rechnung 2025		Budget 2025*		Rechnung 2024	
	Aufwand	Ertrag	Aufwand	Ertrag	Aufwand	Ertrag
3103.00 Fachzeitschriften, Literatur, Mediothek, Bibliothek	32'756.17		33'000.00		37'566.24	
3130.20 Justitia 4.0 Beratung Dritte	1'740.40		9'000.00			
3133.05 Informatikaufwand Justitia 4.0			24'000.00			
3133.06 Justitia 4.0 e Dossier			14'000.00			
Gesamtergebnis	374'106'596.23	374'573'236.02	371'838'890.00	373'280'074.00	354'712'890.04	355'168'247.70
	466'639.79		1'441'184.00		455'357.66	
	374'573'236.02	374'573'236.02	373'280'074.00	373'280'074.00	355'168'247.70	355'168'247.70

Ausgewählte Budgetarten

* Budgetkredit

Investitionsrechnung

Institutionelle Gliederung		Rechnung 2025		Budget 2025*		Rechnung 2024	
		Ausgaben	Einnahmen	Ausgaben	Einnahmen	Ausgaben	Einnahmen
2	Finanzdepartement	725'871.34	1.00	889'900.00		509'477.55	
	<i>Nettoinvestition</i>		725'870.34		889'900.00		509'477.55
24	Finanzverwaltung	336'740.19	1.00	328'600.00			
	<i>Nettoinvestition</i>		336'739.19		328'600.00		
240	Finanzverwaltung	336'740.19		328'600.00			
2402	Allgemeine Auslagen/Einnahme der Gesamtverwaltung	336'740.19		328'600.00			
	<i>Nettoinvestition</i>		336'740.19		328'600.00		
5061.10	Informatik-Investitionen	300'452.19		328'600.00			
5550.00	Beteiligungen an privaten Unternehmungen	36'288.00					
246	Kapitaldienst		1.00				
2466	Vermögenserträge (Aktivzinsen)		1.00				
	<i>Nettoinvestition</i>	1.00					
6090.00	Übertragung Münzsammlung		1.00				
26	Steuerverwaltung	389'131.15		561'300.00		509'477.55	
	<i>Nettoinvestition</i>		389'131.15		561'300.00		509'477.55
260	Verwaltung	389'131.15		561'300.00		509'477.55	
2600	Abteilung Support & IT	389'131.15		561'300.00		509'477.55	
	<i>Nettoinvestition</i>		389'131.15		561'300.00		509'477.55
5200.00	Software	389'131.15		561'300.00		509'477.55	
3	Sicherheits- und Sozialdepartement	1'731'362.02		3'402'400.00		952'794.69	
	<i>Nettoinvestition</i>		1'731'362.02		3'402'400.00		952'794.69

Institutionelle Gliederung		Rechnung 2025		Budget 2025*		Rechnung 2024	
		Ausgaben	Einnahmen	Ausgaben	Einnahmen	Ausgaben	Einnahmen
32	Kantonspolizei/Bevölkerungsschutz	289'132.88		407'000.00		952'794.69	
	<i>Nettoinvestition</i>		289'132.88		407'000.00		952'794.69
320	Kantonspolizei	289'132.88		407'000.00		952'794.69	
3205	Polizeikorps	289'132.88		407'000.00		952'794.69	
	<i>Nettoinvestition</i>		289'132.88		407'000.00		952'794.69
5060.10	Sicherheitsfunknetz Polycom	168'838.63		297'000.00		952'794.69	
5061.10	Informatik-Investitionen	223.65					
5062.00	Fahrzeuge	120'070.60		110'000.00			
36	Staatsanwaltschaft			8'400.00			
	<i>Nettoinvestition</i>				8'400.00		
360	Staatsanwaltschaft			8'400.00			
3600	Staatsanwaltschaft			8'400.00			
	<i>Nettoinvestition</i>				8'400.00		
5200.00	Software			8'400.00			
38	Gesundheitsamt	1'442'229.14		2'987'000.00			
	<i>Nettoinvestition</i>		1'442'229.14		2'987'000.00		
380	Gesundheitsamt			107'000.00			
3800	Amtsleitung GA			107'000.00			
	<i>Nettoinvestition</i>				107'000.00		
5200.00	Software			107'000.00			
382	Spitalversorgung	1'442'229.14		2'880'000.00			

Institutionelle Gliederung		Rechnung 2025		Budget 2025*		Rechnung 2024	
		Ausgaben	Einnahmen	Ausgaben	Einnahmen	Ausgaben	Einnahmen
3820	Akutversorgung Standort Sarnen	1'442'229.14		2'880'000.00			
	<i>Nettoinvestition</i>		1'442'229.14		2'880'000.00		
5640.00	Apparate, Maschinen, EDV	1'442'229.14		2'880'000.00			
4	Volkswirtschaftsdepartement	10'832'270.63	5'844'290.00	6'344'000.00	3'014'000.00	3'281'205.70	2'170'529.35
	<i>Nettoinvestition</i>		4'987'980.63		3'330'000.00		1'110'676.35
40	Departementssekretariat	738'201.23		870'000.00		279'000.00	
	<i>Nettoinvestition</i>		738'201.23		870'000.00		279'000.00
401	Sozialversicherungen/Ausgleichskasse	738'201.23		870'000.00		279'000.00	
4013	Prämienverbilligung	738'201.23		870'000.00		279'000.00	
	<i>Nettoinvestition</i>		738'201.23		870'000.00		279'000.00
5200.00	Software			70'000.00			
5640.05	Kantonsbeitrag an AHV Neuprogrammierung IPV	738'201.23		800'000.00		279'000.00	
41	Volkswirtschaftsamt	7'921'146.75	4'787'941.00	3'420'000.00	2'114'000.00	910'957.35	1'104'274.35
	<i>Nettoinvestition</i>		3'133'205.75		1'306'000.00	193'317.00	
410	Volkswirtschaftsamt	7'921'146.75	4'787'941.00	3'420'000.00	2'114'000.00	910'957.35	1'104'274.35
4101	Regionalpolitik	7'921'146.75	4'787'941.00	3'420'000.00	2'114'000.00	910'957.35	1'104'274.35
	<i>Nettoinvestition</i>		3'133'205.75		1'306'000.00	193'317.00	
5460.00	Auszahlung NRP-Darlehen Anteil Kanton	3'327'272.75		1'500'000.00			
5700.01	Weiterleitung der Rückzahlungsraten NRP-Darlehen an Bund	421'146.75		420'000.00		397'321.00	
5760.01	Auszahlung NRP-Darlehen Anteil Bund	4'172'727.25		1'500'000.00		513'636.35	
6420.00	Rückzahlungsraten NRP-Darlehen Kanton		141'067.00		141'000.00		140'817.00

Institutionelle Gliederung		Rechnung 2025		Budget 2025*		Rechnung 2024	
		Ausgaben	Einnahmen	Ausgaben	Einnahmen	Ausgaben	Einnahmen
6440.01	Rückzahlungsraten IHG-Darlehen von öffentlichen Unternehmungen		53'000.00		53'000.00		52'500.00
6700.02	NRP-Darlehen Anteil Bund zur Auszahlung		4'172'727.25		1'500'000.00		513'636.35
6720.05	Rückzahlungsraten NRP-Darlehen zur Weiterleitung an Bund		421'146.75		420'000.00		397'321.00
43	Amt für Landwirtschaft und Umwelt	2'172'922.65	1'056'349.00	2'054'000.00	900'000.00	2'091'248.35	1'066'255.00
	<i>Nettoinvestition</i>		<i>1'116'573.65</i>		<i>1'154'000.00</i>		<i>1'024'993.35</i>
431	Beratung und Strukturverbesserungen	1'974'718.00	1'056'349.00	1'850'000.00	900'000.00	2'031'629.00	1'066'255.00
4312	Strukturverbesserungen	1'974'718.00	1'056'349.00	1'850'000.00	900'000.00	2'031'629.00	1'066'255.00
	<i>Nettoinvestition</i>		<i>918'369.00</i>		<i>950'000.00</i>		<i>965'374.00</i>
5650.00	Kantonsbeitrag an Projekte	975'753.00		950'000.00		965'374.00	
5740.00	Weiterleitung der Bundesbeiträge	998'965.00		900'000.00		1'066'255.00	
6700.00	Bundesbeiträge zur Weiterleitung		1'056'349.00		900'000.00		1'066'255.00
432	Landwirtschaftliche Beiträge	198'204.65		204'000.00		59'619.35	
4321	Direktzahlungen	198'204.65		204'000.00		59'619.35	
	<i>Nettoinvestition</i>		<i>198'204.65</i>		<i>204'000.00</i>		<i>59'619.35</i>
5200.00	Software	198'204.65		204'000.00		59'619.35	
5	Bildungs- und Kulturdepartement	61'990.00	83'096.30	150'000.00	150'000.00	59'115.00	97'701.20
	<i>Nettoinvestition</i>	<i>21'106.30</i>				<i>38'586.20</i>	
50	Departementssekretariat	61'990.00	83'096.30	150'000.00	150'000.00	59'115.00	97'701.20
	<i>Nettoinvestition</i>	<i>21'106.30</i>				<i>38'586.20</i>	
500	Departementssekretariat	61'990.00	83'096.30	150'000.00	150'000.00	59'115.00	97'701.20

Institutionelle Gliederung		Rechnung 2025		Budget 2025*		Rechnung 2024	
		Ausgaben	Einnahmen	Ausgaben	Einnahmen	Ausgaben	Einnahmen
5002	Stipendien und Studiendarlehen	61'990.00	83'096.30	150'000.00	150'000.00	59'115.00	97'701.20
	<i>Nettoinvestition</i>		<i>21'106.30</i>			<i>38'586.20</i>	
5470.00	Studiendarlehen	61'990.00		150'000.00		59'115.00	
6470.00	Rückzahlung Studiendarlehen		83'096.30		150'000.00		97'701.20
6	Bau- und Raumentwicklungsdepartement	103'480'417.62	73'962'800.56	124'731'000.00	88'590'030.00	71'005'070.82	48'657'034.71
	<i>Nettoinvestition</i>		<i>29'517'617.06</i>		<i>36'140'970.00</i>		<i>22'348'036.11</i>
61	Tiefbauamt TBA	52'296'533.87	45'203'686.48	58'137'000.00	50'660'830.00	32'175'398.05	28'394'758.90
	<i>Nettoinvestition</i>		<i>7'092'847.39</i>		<i>7'476'170.00</i>		<i>3'780'639.15</i>
610	Kantonsstrassen	6'372'159.24	808'175.15	6'998'000.00	1'153'000.00	4'126'227.61	838'008.90
6103	Strassenbetrieb und Unterhalt (Strasseninspektorat)	1'990'228.95		1'695'000.00		462'392.26	
	<i>Nettoinvestition</i>		<i>1'990'228.95</i>		<i>1'695'000.00</i>		<i>462'392.26</i>
5010.20	Kantonsstrassen	1'990'228.95		1'695'000.00			
5062.00	Fahrzeuge					462'392.26	
6105	Strassenbauprojekte	4'381'930.29	808'175.15	5'303'000.00	1'153'000.00	3'663'835.35	838'008.90
	<i>Nettoinvestition</i>		<i>3'573'755.14</i>		<i>4'150'000.00</i>		<i>2'825'826.45</i>
5010.05	Verkehrssicherheitsmassnahmen	82'599.95		65'000.00		15'638.00	
5010.06	Strassenlärmsanierung	243'281.70		306'000.00		121'806.60	
5010.20	Kantonsstrassen	4'056'048.64		4'932'000.00		3'526'390.75	
6300.00	Bundesbeitrag		389'480.00		34'000.00		22'060.00
6310.00	Rückerstattung von Strasseninspektorat		180'000.00		130'000.00		500'000.00
6320.00	Rückerstattungen von Gemeinden		238'695.15		989'000.00		315'948.90
611	Nationalstrassen	45'924'374.63	44'395'511.33	51'139'000.00	49'507'830.00	28'049'170.44	27'556'750.00

Institutionelle Gliederung		Rechnung 2025		Budget 2025*		Rechnung 2024	
		Ausgaben	Einnahmen	Ausgaben	Einnahmen	Ausgaben	Einnahmen
6113	Nationalstrasse A8	45'924'374.63	44'395'511.33	51'139'000.00	49'507'830.00	28'049'170.44	27'556'750.00
	<i>Nettoinvestition</i>		<i>1'528'863.30</i>		<i>1'631'170.00</i>		<i>492'420.44</i>
5100.00	Landerwerb	160.75				75'072.25	
5110.00	Projekt, Bauleitung	4'806'650.68		3'750'000.00		4'706'141.70	
5110.01	Baukosten	41'117'563.20		47'389'000.00		23'267'956.49	
6110.00	Rückerstattungen Nationalstrasse A8		44'395'008.58		49'507'830.00		27'555'627.55
6110.01	Miet- und Pachtzinseinnahmen		502.75				1'122.45
62	Amt für Wald und Landschaft	39'075'744.98	28'742'449.08	52'134'000.00	37'919'000.00	29'137'568.98	20'164'561.16
	<i>Nettoinvestition</i>		<i>10'333'295.90</i>		<i>14'215'000.00</i>		<i>8'973'007.82</i>
621	Wald und Natur	5'993'298.65	3'459'331.95	6'933'000.00	3'923'000.00	7'145'010.30	3'762'068.15
6214	Wald	5'993'298.65	3'459'331.95	6'933'000.00	3'923'000.00	7'145'010.30	3'762'068.15
	<i>Nettoinvestition</i>		<i>2'533'966.70</i>		<i>3'010'000.00</i>		<i>3'382'942.15</i>
5640.90	Biodiversität im Wald: Kantonsbeitrag	139'709.30		175'000.00		14'625.00	
5640.91	Schutzwald: Kantonsbeitrag	2'394'257.40		2'835'000.00		3'368'317.15	
5740.85	Schutzwald: Nutzniesserbeitrag ASTRA	85'646.25		120'000.00		51'592.50	
5740.90	Schutzwald: Gemeindebeiträge	826'634.55		946'000.00		619'421.85	
5740.91	Schutzwald: Bundesbeitrag BAFU	2'376'295.35		2'586'000.00		2'857'900.60	
5740.92	Biodiversität im Wald: Gemeindebeitrag	46'569.80		58'000.00		23'407.60	
5740.95	Biodiversität im Wald: Bundesbeitrag	124'186.00		213'000.00		209'745.60	
6700.85	Schutzwald: Nutzniesserbeitrag ASTRA		85'646.25		120'000.00		51'592.50
6700.91	Schutzwald: Bundesbeitrag BAFU		2'376'295.35		2'586'000.00		2'857'900.60
6700.95	Biodiversität im Wald: Bundesbeitrag		124'186.00		213'000.00		209'745.60
6720.90	Schutzwald: Gemeindebeitrag		826'634.55		946'000.00		619'421.85
6720.92	Biodiversität im Wald: Gemeindebeitrag		46'569.80		58'000.00		23'407.60

Institutionelle Gliederung		Rechnung 2025		Budget 2025*		Rechnung 2024	
		Ausgaben	Einnahmen	Ausgaben	Einnahmen	Ausgaben	Einnahmen
622	Naturgefahren und Wasserbau	32'046'295.93	24'635'249.23	43'651'000.00	33'021'000.00	21'986'833.18	16'402'493.01
6225	Naturgefahren WaG	333'864.25	134'058.81	590'000.00	290'000.00	445'252.71	190'967.87
	<i>Nettoinvestition</i>		<i>199'805.44</i>		<i>300'000.00</i>		<i>254'284.84</i>
5620.91	Schutzbauten WaG: Kantonsbeitrag	199'805.44		300'000.00		254'284.84	
5720.94	Schutzbauten WaG: Bundesbeitrag	134'058.81		290'000.00		190'967.87	
6700.94	Schutzbauten WaG: Bundesbeitrag		134'058.81		290'000.00		190'967.87
6226	Naturgefahren WBG	6'982'588.43	4'781'101.32	9'987'000.00	6'822'000.00	2'971'745.80	1'502'011.94
	<i>Nettoinvestition</i>		<i>2'201'487.11</i>		<i>3'165'000.00</i>		<i>1'469'733.86</i>
5620.00	Kantonsbeitrag Einzelprojekte	1'228'457.55		1'694'000.00		17'639.25	
5620.90	Schutzbauten WBG: Kantonsbeitrag	916'765.76		1'510'000.00		1'438'729.30	
5620.93	Revitalisierungen: Kantonsbeitrag	52'890.75		130'000.00		13'365.31	
5620.98	Reduktion Planungsungewissheit (-10%)			-169'000.00			
5720.00	Bundesbeitrag Einzelprojekte	3'713'941.50		5'122'000.00		53'328.00	
5720.93	Schutzbauten WBG: Bundesbeitrag	958'600.22		1'500'000.00		1'438'729.35	
5720.96	Revitalisierungen: Bundesbeitrag	111'932.65		200'000.00		9'954.59	
6700.06	Bundesbeiträge Einzelprojekt		3'713'941.50		5'122'000.00		53'328.00
6700.93	Schutzbauten WBG: Bundesbeitrag		958'600.22		1'500'000.00		1'438'729.35
6700.96	Revitalisierungen: Bundesbeitrag		108'559.60		200'000.00		9'954.59
6228	Wasserbauprojekt Sarneraatal	20'997'275.20	17'040'776.30	28'200'000.00	22'250'000.00	17'336'538.22	13'782'758.65
	<i>Nettoinvestition</i>		<i>3'956'498.90</i>		<i>5'950'000.00</i>		<i>3'553'779.57</i>
5020.00	Sarneraa	12'703'796.09		18'000'000.00		14'685'655.62	
5020.01	Aufwertung Südufer Alpnachersee	192'053.45		200'000.00		365'814.33	
5020.02	Sarneraa Alpnach I	8'101'425.66		10'000'000.00		2'285'068.27	
6300.00	Bundesbeitrag Sarneraa		8'349'413.85		11'700'000.00		9'690'293.90

Institutionelle Gliederung		Rechnung 2025		Budget 2025*		Rechnung 2024	
		Ausgaben	Einnahmen	Ausgaben	Einnahmen	Ausgaben	Einnahmen
6300.01	Bundesbeitrag Südufer Alpachersee		125'548.60		130'000.00		237'221.25
6300.02	Bundesbeitrag Sarneraa Alpach I		5'334'979.10		6'500'000.00		1'517'442.55
6320.00	Rückerstattungen von Gemeinden (Sarneraa)		1'803'796.75		2'520'000.00		2'083'755.60
6320.02	Rückerstattungen von Gemeinden (Sarneraa Alpach I)		1'405'418.00		1'400'000.00		243'235.35
6350.00	Rückerstattungen Unternehmungen (Sarneraa)		21'620.00				10'810.00
6229	Gefahrenabwehr nach Unwetterereignissen	3'732'568.05	2'679'312.80	4'874'000.00	3'659'000.00	1'233'296.45	926'754.55
	<i>Nettoinvestition</i>		<i>1'053'255.25</i>		<i>1'215'000.00</i>		<i>306'541.90</i>
5620.00	Kantonsbeitrag Einzelprojekte	1'053'255.25		1'215'000.00		306'541.90	
5720.00	Bundesbeitrag Einzelprojekte	2'679'312.80		3'659'000.00		926'754.55	
6700.06	Bundesbeiträge Einzelprojekte		2'679'312.80		3'659'000.00		926'754.55
623	Wasserbauprojekte Kanton	1'036'150.40	647'867.90	1'550'000.00	975'000.00	5'725.50	
6230	Wasserbauprojekte Kanton	1'036'150.40	647'867.90	1'550'000.00	975'000.00	5'725.50	
	<i>Nettoinvestition</i>		<i>388'282.50</i>		<i>575'000.00</i>		<i>5'725.50</i>
5020.03	Regulierung Sarnersee	39'824.90		50'000.00		5'725.50	
5020.05	Aufwertung Südufer Alpachersee Plus	996'325.50		1'500'000.00			
6300.05	Bundesbeitrag Aufwertung Südufer Alpachersee Plus		647'867.90		975'000.00		
63	Amt für Raumentwicklung und Energie	44'570.15	16'665.00	145'000.00	10'200.00	97'252.55	30'771.00
	<i>Nettoinvestition</i>		<i>27'905.15</i>		<i>134'800.00</i>		<i>66'481.55</i>
631	Raumentwicklung und Energie	44'570.15	16'665.00	145'000.00	10'200.00	97'252.55	30'771.00
6314	Öffentlicher Verkehr		10'257.00		10'200.00		30'771.00
	<i>Nettoinvestition</i>	<i>10'257.00</i>		<i>10'200.00</i>		<i>30'771.00</i>	
6440.00	Rückzahlung von Darlehen ZB 480		10'257.00		10'200.00		30'771.00

Institutionelle Gliederung		Rechnung 2025		Budget 2025*		Rechnung 2024	
		Ausgaben	Einnahmen	Ausgaben	Einnahmen	Ausgaben	Einnahmen
6316	Umsetzung Energie- und Klimakonzept	44'570.15	6'408.00	145'000.00		97'252.55	
	<i>Nettoinvestition</i>		38'162.15		145'000.00		97'252.55
5010.01	Projektierung, Baukosten - Tiefbau	12'570.15		145'000.00			
5040.00	Projektierung, Baukosten - Hochbau	32'000.00				97'252.55	
6350.00	Rückerstattungen von privaten Unternehmungen		6'408.00				
64	Hochbauamt HBA	12'063'568.62		14'315'000.00		9'594'851.24	66'943.65
	<i>Nettoinvestition</i>		12'063'568.62		14'315'000.00		9'527'907.59
640	Hochbau und Liegenschaften	12'063'568.62		14'315'000.00		9'594'851.24	66'943.65
6402	Hochbauprojekte	12'063'568.62		14'315'000.00		9'594'851.24	66'943.65
	<i>Nettoinvestition</i>		12'063'568.62		14'315'000.00		9'527'907.59
5000.00	Grundstücke					1'687'755.05	
5040.00	Projektierung, Baukosten	608'213.54		5'815'000.00		1'229'140.84	
5040.02	Projektierung, Baukosten	11'455'355.08		8'500'000.00		6'671'076.80	
5060.00	Mobilien					6'878.55	
6350.00	Rückerstattungen von privaten Unternehmungen						66'943.65
9	Gerichte			16'800.00			
	<i>Nettoinvestition</i>				16'800.00		
91	Obergericht			8'400.00			
	<i>Nettoinvestition</i>				8'400.00		
910	Abteilung Obergericht			4'200.00			
9100	Abteilung Obergericht			4'200.00			
	<i>Nettoinvestition</i>				4'200.00		

Institutionelle Gliederung		Rechnung 2025		Budget 2025*		Rechnung 2024	
		Ausgaben	Einnahmen	Ausgaben	Einnahmen	Ausgaben	Einnahmen
5200.01	Software Gerichte			4'200.00			
915	Abteilung Verwaltungsgericht			4'200.00			
9150	Abteilung Verwaltungsgericht			4'200.00			
	<i>Nettoinvestition</i>				4'200.00		
5200.01	Software Gerichte			4'200.00			
93	Kantonsgericht			8'400.00			
	<i>Nettoinvestition</i>				8'400.00		
930	Kantonsgericht			8'400.00			
9300	Kantonsgericht			8'400.00			
	<i>Nettoinvestition</i>				8'400.00		
5200.01	Software Gerichte			8'400.00			
		116'831'911.61	79'890'187.86	135'534'100.00	91'754'030.00	75'807'663.76	50'925'265.26
	Nettoinvestition		36'941'723.75		43'780'070.00		24'882'398.50
		116'831'911.61	116'831'911.61	135'534'100.00	135'534'100.00	75'807'663.76	75'807'663.76

Ausgewählte Budgetarten

* Budgetkredit

Bilanz

		Bilanz 31.12.25	Bilanz 31.12.24	Zu- / Abnahme
1	Aktiven	292'047'301.74	278'404'012.23	13'643'289.51
10	Finanzvermögen	166'279'079.96	178'396'059.15	-12'116'979.19
100	Flüssige Mittel und kurzfristige Geldanlagen	36'275'489.88	43'583'340.55	-7'307'850.67
1000	Kasse	60'834.80	71'310.80	-10'476.00
1001	Post	1'108'493.78	598'177.60	510'316.18
1002	Bank	34'749'453.87	16'786'873.79	17'962'580.08
1003	Kurzfristige Geldmarktanlagen		26'000'000.00	-26'000'000.00
1009	Übrige Flüssige Mittel und Krypto-Währungen	356'707.43	126'978.36	229'729.07
101	Forderungen	46'089'766.45	75'167'229.92	-29'077'463.47
1010	Forderungen aus Lieferungen und Leistungen gegenüber Dritten	43'598'923.96	42'964'414.57	634'509.39
1011	Kontokorrente mit Dritten	889'707.06	29'011'983.96	-28'122'276.90
1012	Steuerforderungen		1'596'769.32	-1'596'769.32
1013	Anzahlungen an Dritte	21'394.65	15'974.65	5'420.00
1015	Interne Kontokorrente	1'490'881.26	1'490'877.90	3.36
1016	Vorschüsse für vorläufige Verwaltungsaufgaben	30'869.92	40'387.52	-9'517.60
1019	Übrige Forderungen	57'989.60	46'822.00	11'167.60
102	Kurzfristige Finanzanlagen		10'400'000.00	-10'400'000.00
1022	Verzinsliche Anlagen		400'000.00	-400'000.00
1023	Festgelder		10'000'000.00	-10'000'000.00
104	Aktive Rechnungsabgrenzungen	20'878'491.77	13'925'535.69	6'952'956.08
1040	Personalaufwand	34'608.90	810.00	33'798.90
1041	Sach- und übriger Betriebsaufwand	2'226.78	1'480.93	745.85
1043	Transfers der Erfolgsrechnung	5'412'150.48	4'056'277.98	1'355'872.50
1044	Finanzaufwand / Finanzertrag	98'640.00	146'409.44	-47'769.44
1046	Aktive Rechnungsabgrenzungen Investitionsrechnung	15'330'865.61	9'720'557.34	5'610'308.27
106	Vorräte und angefangene Arbeiten	102'046.75	97'517.00	4'529.75

		Bilanz 31.12.25	Bilanz 31.12.24	Zu- / Abnahme
1061	Roh- und Hilfsmaterial	102'046.75	97'517.00	4'529.75
107	Langfristige Finanzanlagen	29'534'663.57	30'233'949.30	-699'285.73
1070	Aktien und Anteilscheine	19'534'663.57	20'233'949.30	-699'285.73
1071	Verzinsliche Anlagen	10'000'000.00	10'000'000.00	
108	Sach- und immaterielle Anlagen FV	5'049'035.79	4'988'486.69	60'549.10
1080	Grundstücke FV	4'203'300.00	4'203'300.00	
1087	Anlagen im Bau FV	845'735.79	785'186.69	60'549.10
109	Forderungen gegenüber Spezialfinanzierungen und Fonds im Fremdkapital	28'349'585.75		28'349'585.75
1090	Forderungen gegenüber Spezialfinanzierungen im Fremdkapital	28'349'585.75		28'349'585.75
14	Verwaltungsvermögen	125'768'221.78	100'007'953.08	25'760'268.70
140	Sachanlagen VV	54'112'071.14	38'311'445.86	15'800'625.28
1400	Grundstücke VV	3'685'830.04	3'685'830.04	
1401	Strassen und Verkehrswege VV	16'321'669.24	11'599'306.80	4'722'362.44
1402	Wasserbau VV	4'387'660.51	3'337'000.96	1'050'659.55
1404	Hochbauten VV	27'493'076.84	17'112'969.07	10'380'107.77
1406	Mobilien/Fahrzeuge/EDV VV	2'223'833.51	2'576'336.99	-352'503.48
1409	Übrige Sachanlagen VV	1.00	2.00	-1.00
142	Immaterielle Anlagen VV	1'441'444.27	1'715'108.47	-273'664.20
1420	Software VV	1'441'444.27	1'715'108.47	-273'664.20
144	Darlehen VV	5'461'746.69	2'359'904.24	3'101'842.45
1442	Darlehen an Gemeinden und Gemeindezweckverbände	3'327'272.75		3'327'272.75
1444	Darlehen an öffentliche Unternehmen	1'193'965.64	1'204'222.64	-10'257.00
1445	Darlehen an private Unternehmungen	602'330.00	796'397.00	-194'067.00
1447	Darlehen an private Haushalte	338'178.30	359'284.60	-21'106.30
145	Beteiligungen, Grundkapitalien VV	22'441'670.00	22'405'382.00	36'288.00

		Bilanz 31.12.25	Bilanz 31.12.24	Zu- / Abnahme
1451	Beteiligungen an Kantonen und Konkordaten	1.00	1.00	
1454	Beteiligungen an öffentlichen Unternehmungen	22'164'292.00	22'128'004.00	36'288.00
1455	Beteiligungen an privaten Unternehmen	277'375.00	277'375.00	
1456	Beteiligungen an privaten Organisationen ohne Erwerbszweck	2.00	2.00	
146	Investitionsbeiträge	42'311'289.68	35'216'112.51	7'095'177.17
1460	Investitionsbeiträge an Bund	3'402'374.99	2'082'511.69	1'319'863.30
1461	Investitionsbeiträge an Kantone und Konkordate	1'432'913.85	1'592'913.85	-160'000.00
1462	Investitionsbeiträge an Gemeinden und Gemeindezweckverbände	11'157'227.27	8'557'679.47	2'599'547.80
1464	Investitionsbeiträge an öffentliche Unternehmungen	21'188'400.57	18'303'003.50	2'885'397.07
1465	Investitionsbeiträge an private Unternehmungen	5'130'372.00	4'680'003.00	450'369.00
1467	Investitionsbeiträge an private Haushalte	1.00	1.00	
2	Passiven	-292'047'301.74	-278'404'012.23	-13'643'289.51
20	Fremdkapital	-228'376'670.72	-201'700'205.00	-26'676'465.72
200	Laufende Verbindlichkeiten	-92'364'107.97	-76'178'133.34	-16'185'974.63
2000	Laufende Verbindlichkeiten aus Lieferungen und Leistungen von Dritten	-66'457'793.91	-64'927'091.59	-1'530'702.32
2001	Kontokorrente mit Dritten		-685'585.50	685'585.50
2002	Steuern	-7'328'411.71	-485'637.06	-6'842'774.65
2003	Erhaltene Anzahlungen von Dritten	-941'675.80	-882'984.10	-58'691.70
2005	Interne Kontokorrente	-52'521.56	-83'079.27	30'557.71
2006	Depotgelder und Kautionen	-17'576'583.84	-9'072'791.66	-8'503'792.18
2009	Übrige laufende Verpflichtungen	-7'121.15	-40'964.16	33'843.01
201	Kurzfristige Finanzverbindlichkeiten	-63'186'798.90	-32'515'848.90	-30'670'950.00
2010	Verbindlichkeiten gegenüber Finanzintermediären	-60'000'000.00	-30'000'000.00	-30'000'000.00
2012	Verbindlichkeiten gegenüber konsolidierten Einheiten	-3'186'798.90	-2'515'848.90	-670'950.00
204	Passive Rechnungsabgrenzung	-29'514'340.21	-30'585'946.84	1'071'606.63
2040	Personalaufwand	-126'725.65	-70'170.60	-56'555.05

		Bilanz 31.12.25	Bilanz 31.12.24	Zu- / Abnahme
2041	Sach- und übriger Betriebsaufwand	-736.40	-10'000.00	9'263.60
2043	Transfers der Erfolgsrechnung	-11'368'387.04	-12'501'451.09	1'133'064.05
2044	Finanzaufwand/Finanzertrag	-77'190.00	-71'020.00	-6'170.00
2045	Übriger betrieblicher Ertrag	-15'225.00	-14'750.00	-475.00
2046	Passive Rechnungsabgrenzung Investitionsrechnung	-17'926'076.12	-17'918'555.15	-7'520.97
205	Kurzfristige Rückstellungen	-2'988'365.65	-2'155'551.05	-832'814.60
2050	Kurzfristige Rückstellungen aus Mehrleistungen des Personals	-1'489'206.75	-1'565'817.75	76'611.00
2051	Kurzfristige Rückstellungen für andere Ansprüche des Personals	-311'295.30	-309'396.60	-1'898.70
2054	Kurzfristige Rückstellungen für Bürgschaften und Garantieleistungen	-1'187'863.60	-280'336.70	-907'526.90
206	Langfristige Finanzverbindlichkeiten	-1'252'052.59	-21'280'796.64	20'028'744.05
2064	Darlehen	-1'193'963.64	-21'193'963.64	20'000'000.00
2069	Übrige langfristige Finanzverbindlichkeiten	-58'088.95	-86'833.00	28'744.05
208	Langfristige Rückstellungen	-1'790'131.39	-2'000'181.23	210'049.84
2081	Rückstellungen für langfristige Ansprüche des Personals	-1'790'131.39	-2'000'181.23	210'049.84
209	Verbindlichkeiten gegenüber Spezialfinanzierungen und Fonds im Fremdkapital	-37'280'874.01	-36'983'747.00	-297'127.01
2090	Verbindlichkeiten gegenüber Spezialfinanzierungen im FK	-30'031'899.32	-30'691'978.26	660'078.94
2091	Verbindlichkeiten gegenüber Fonds im FK	-7'248'974.69	-6'291'768.74	-957'205.95
29	Eigenkapital	-63'670'631.02	-76'703'807.23	13'033'176.21
290	Spezialfinanzierungen im Eigenkapital	-2'253'048.45	-2'200'143.75	-52'904.70
2900	Spezialfinanzierungen im Eigenkapital	-2'253'048.45	-2'200'143.75	-52'904.70
294	Finanzpolitische Reserven	-58'200'000.00	-71'700'000.00	13'500'000.00
2940	Finanzpolitische Reserven	-58'200'000.00	-71'700'000.00	13'500'000.00
299	Bilanzüberschuss/-fehlbetrag	-3'217'582.57	-2'803'663.48	-413'919.09
2990	Jahresergebnis	-466'639.79	-455'357.66	-11'282.13

		Bilanz 31.12.25	Bilanz 31.12.24	Zu- / Abnahme
2991	Veränderung Spezialfinanzierungen und Fonds im EK	14'842.30	-37'878.40	52'720.70
2999	Kumulierte Ergebnisse der Vorjahre	-2'765'785.08	-2'310'427.42	-455'357.66

Geldflussrechnung

Mittelflussrechnung (Indirekte Darstellung)	Rechnung 2025	Rechnung 2024
	Betrag	Betrag
Betriebliche Tätigkeit		
Ergebnis der Erfolgsrechnung +Gewinn/-Reinverlust	466'639.79	455'357.66
+ Abschreibungen VV & Investitionsbeiträge	11'181'455.05	10'336'679.87
- Zu/ + Abnahme Forderungen bzw. laufende Verbindlichkeiten	29'077'463.47	-11'532'962.31
- Zu/ + Abnahme Vorräte & angefangene Arbeiten	-4'529.75	-8'646.95
- Zu/ + Abnahme aktive Rechnungsabgrenzungen	-6'952'956.08	5'710'027.44
+ Zu/ -Abnahme laufende Verpflichtungen (KK, Kreditoren)	16'185'974.63	7'977'760.62
+ Zu/ -Abnahme Rückstellungen	622'764.76	-761'649.31
+ Zu/ -Abnahme passive Rechnungsabgrenzungen	-1'071'606.63	3'540'718.97
+ Einlagen/ - Entnahmen Verpflichtungen für Spezialfinanzierungen	-41'499'554.04	-4'530'236.88
- Einlagen/ + Entnahmen Spezialfinanzierungen im EK	-52'720.70	60'500.65
Geldfluss aus betrieblicher Tätigkeit	7'952'930.50	11'247'549.76
Investitions- und Anlagentätigkeit		
Ausgaben	-116'831'911.61	-75'807'663.76
Davon:		
- Sachanlagen	-41'103'308.68	-32'113'389.81
- Investitionen auf Rechnung Dritter	-45'924'374.63	-28'049'170.44
- Immaterielle Anlagen	-587'335.80	-569'096.90
- Darlehen und Beteiligungen	-3'425'550.75	-59'115.00
- Eigene Investitionsbeiträge	-9'141'324.82	-6'657'876.75
- Durchlaufende Beiträge	-16'650'016.93	-8'359'014.86
Einnahmen	79'890'187.86	50'925'265.26
Davon:		
- Abgang Sachanlagen	1.00	
- Rückerstattungen	44'395'511.33	27'556'750.00
- Rückzahlungen Darlehen und Beteiligungen	287'420.30	321'789.20
- Beiträge für eigene Rechnung	18'503'227.35	14'687'711.20
- Durchlaufende Beiträge	16'704'027.88	8'359'014.86
Geldfluss aus Investitionstätigkeit	-36'941'723.75	-24'882'398.50
+Ab/ -Zunahme langfristige Finanz- & Sachanlagen FV	638'736.63	-2'622'618.80
+Ab/ -Zunahme kurzfristige Finanz- & Sachanlagen FV	10'400'000.00	
Geldfluss aus Anlagentätigkeit ins Finanzvermögen	11'038'736.63	-2'622'618.80
Geldfluss aus Investitions- und Anlagentätigkeit	-25'902'987.12	-27'505'017.30
Finanzierungstätigkeit		
+Zu/ -Abnahme langfristige Finanzverbindlichkeiten	-20'028'744.05	10'086'833.00
+Zu/ -Abnahme kurzfristige Finanzverbindlichkeiten	30'670'950.00	1'646'775.00
Geldfluss aus Finanzierungstätigkeit	10'642'205.95	11'733'608.00
Veränderung der flüssigen Mittel und kurzfristigen Geldanlagen	-7'307'850.67	-4'523'859.54

Anhang

Anlagespiegel Kapitalanlagen	Zins	von	bis	Veränderung 2025				Bewertungs- anpassung	31.12.2025
				01.01.2025	Zugang	Abgang	Übertrag		
Total Kapitalanlagen				45'622'436	60'549	-11'059'170	0	-40'116	34'583'699
102 Kurzfristige Finanzanlagen				10'400'000	0	-10'400'000	0	0	0
1022 Verzinsliche Anlagen				400'000	0	-400'000	0	0	0
Kantonsspital Obwalden, Sarnen	1.25%	02.02.15	15.02.25	400'000		-400'000			0
1023 Festgelder				10'000'000	0	-10'000'000	0	0	0
Credit Suisse (UBS Switzerland AG)	1.07%	07.08.24	07.02.25	10'000'000		-10'000'000			0
107 Finanzanlagen				30'233'949	0	-659'170	0	-40'116	29'534'664
1070 Aktien und Anteilscheine	Anzahl	zu Fr.	Nominalwert	20'233'949	0	-659'170	0	-40'116	19'534'664
Aktien Schweizerische Nationalbank	5	250.--	1'250.--	15'950				1'700	17'650
Aktien Brünig Indoor Aktiengesellschaft	4	500.--	2'000.--	1					1
Aktien Obwalden Tourismus OT AG	2'876	10.--	28'760.--	63'977		-900		-24'813	38'264
Aktien SelFin Invest AG ²⁾	48	1'000.--	48'000.--	658'270		-658'270			0
Aktien Schweizerische Sportmittelschule Engelberg AG	230	500.--	115'000.--	15'001				-15'000	1
Aktien SGV Holding AG, Luzern	40	40.--	1'600.--	10'080				1'520	11'600
Schweizerische Gesellschaft für Hotelkredite SGH	25'000	1.--	25'000.--	1					1
Schweizerischer Schafzuchtverband Genossenschaft	1	1'500.--	1'500.--	1					1
Schweizer Bibliothekendienst	3'900	1.--	3'900.--	1					1
Tanovis AG	5'278	1.--	5'278.--	7'267				-3'523	3'744
eOperations Schweiz AG	1	100.--	100.--	1					1
Aktien Obermatt Kraftwerke AG ¹⁾	1'800	10'813.--	19'463'400.--	19'463'400					19'463'400
1071 Verzinsliche Anlagen	Zins	von	bis	10'000'000	0	0	0	0	10'000'000
Einwohnergemeinde Giswil	2.18%	02.08.23	31.07.28	2'000'000					2'000'000
Interkantonale Polizeischule Hitzkirch (IPH), Hitzkirch	2.21%	03.08.23	03.08.28	5'000'000					5'000'000
Interkantonale Polizeischule Hitzkirch (IPH), Hitzkirch	2.37%	01.07.24	01.07.29	3'000'000					3'000'000
108 Sachanlagen Finanzvermögen				4'988'487	60'549	0	0	0	5'049'036
1080 Grundstücke				4'203'300	0	0	0	0	4'203'300
Grundstück Tellacher, Alpnach (Parz. 14, Alpnach)				31'300					31'300
Bachmattli, Alpnach (Parz. 458, Alpnach)				218'000					218'000
Zentrumsüberbauung, Sarnen				2'289'000					2'289'000
Grundstück Gorgen, Giswil				1'665'000					1'665'000
1087 Anlagen im Bau FV				785'187	60'549	0	0	0	845'736
Zentrumsüberbauung, Sarnen				785'187	60'549				845'736

¹⁾ Die Unternehmensbewertung der Obermatt Kraftwerke AG ($[2 \times \text{Ertragswert} + \text{Substanzwert}] / 3$) ergibt für die Aktien des Kantons per 31.12.25 einen Wert von 48,9 Millionen Franken. Der ausgewiesene Aktienwert entspricht weiterhin dem im Dezember 2022 bezahlten Kaufpreis, es wurde keine Aufwertung vorgenommen.

²⁾ Die SelFin Invest AG wurde im Dezember 2025 mit den Schweizer Salinen AG fusioniert. Der Kanton hat für die 48 Aktien der SelFin Invest AG pro Aktie 756 Aktien der Schweizer Salinen AG erhalten. Im Vorfeld der Fusion wurden die Aktien der Schweizer Salinen AG einem Aktiensplit unterzogen. Aus den 48 Aktien der Schweizer Salinen AG zu Fr. 1'000.-- wurden 48'000 Aktien zu Fr. 1.--. Nach der Fusion besitzt der Kanton 84'288 Aktien der Schweizer Salinen AG. Diese Aktien werden im Verwaltungsvermögen ausgewiesen.

Anlagespiegel

Nr.	Beschreibung	Anschaff.- kosten 31.12.24	kum. Absch bis 31.12.24	Buchwert 31.12.24	Veränderung in Periode	Abgang in Periode	Abschreibung in Periode	Zusätzliche Abschreibung in Periode	Buchwert 31.12.25
1400 Grundstücke									
1400.0002	Grundstück: Landenbergmatte, Sarnen	1.00	0.00	1.00	0.00	0.00	0.00	0.00	1.00
1400.0003	Grundstück: Landgut Zöpfen, Kägiswil	1.00	0.00	1.00	0.00	0.00	0.00	0.00	1.00
1400.0004	Grundstück: Land Rüti-Seefeld, Sarnen	905'393.44	0.00	905'393.44	0.00	0.00	0.00	0.00	905'393.44
1400.0005	Grundstück: Werkhof Foribach	1'092'000.00	0.00	1'092'000.00	0.00	0.00	0.00	0.00	1'092'000.00
1400.0006	Grundstück: Land in Sarnen	1.00	0.00	1.00	0.00	0.00	0.00	0.00	1.00
1400.0007	Grundstück: Armee-Liegenschaft Kägiswil	1'688'428.90	0.00	1'688'428.90	0.00	0.00	0.00	0.00	1'688'428.90
1400.0008	Grundstück: Land in Kerns	1.00	0.00	1.00	0.00	0.00	0.00	0.00	1.00
1400.0009	Grundstück: Schiblochmatte und Scheune, Flüeli	1.00	0.00	1.00	0.00	0.00	0.00	0.00	1.00
1400.0010	Grundstück: Land in Sachseln	0.70	0.00	0.70	0.00	0.00	0.00	0.00	0.70
1400.0011	Grundstück: Land in Alpnach	1.00	0.00	1.00	0.00	0.00	0.00	0.00	1.00
1400.0012	Grundstück: Land in Giswil	1.00	0.00	1.00	0.00	0.00	0.00	0.00	1.00
Gruppensumme: 1400		3'685'830.04	0.00	3'685'830.04	0.00	0.00	0.00	0.00	3'685'830.04
1401 Strassen / Verkehrswege									
1401.0001	Engelbergerstrasse: K-02 Erneuerung und Ausbau, Kurve Schwibögli	1'629'145.40	-1'104'082.70	525'062.70	0.00	0.00	-37'000.00	0.00	488'062.70
1401.0002	Kägiswilerstrasse: K-06 Ersatz Sarneraa-Brücke, Kägiswil	1'232'955.05	-241'375.30	991'579.75	0.00	0.00	-69'000.00	0.00	922'579.75
1401.0003	Kantonsstrassen: Lärmschutzmassnahmen (bis 2021)	625'528.95	-280'970.90	344'558.05	0.00	0.00	-24'000.00	0.00	320'558.05
1401.0004	Kantonsstrassen: Lärmschutzmassnahmen 2022-2027	211'247.05	-12'000.00	199'247.05	-158'626.90	0.00	-14'000.00	0.00	26'620.15
1401.0005	Kantonsstrassen: Verkehrssicherheitsmassnahmen (bis 2021)	217'494.50	-171'298.85	46'195.65	0.00	0.00	-4'000.00	0.00	42'195.65
1401.0006	Kantonsstrassen: Verkehrssicherheitsmassnahmen 2022-2027	79'151.70	-13'644.20	65'507.50	94'132.80	0.00	-5'000.00	0.00	154'640.30
1401.0007	Flüelistrasse: K-08 Erneuerung und Ausbau, Salzbrunnen-Sattel	3'512'012.90	-489'975.70	3'022'037.20	579'947.15	0.00	-211'000.00	0.00	3'390'984.35
1401.0008	Radrouten	583'657.81	-457'739.61	125'918.20	0.00	0.00	-9'000.00	0.00	116'918.20
1401.0009	Kägiswilerstrasse: K-06 Knotenumgestaltung Kägiswilerstrasse	517'514.90	-40'674.40	476'840.50	204'475.15	0.00	-33'000.00	0.00	648'315.65
1401.0010	Melchtalerstrasse: K-07 Erneuerung und Ausbau Melchtal, 2. Etappe	1'768'730.35	-462'685.00	1'306'045.35	280.50	0.00	-92'000.00	0.00	1'214'325.85
1401.0011	Brünigstrasse: K-01 Unterhalts- und flankierende Massnahmen, Alpnach	179'539.65	-57'374.80	122'164.85	24'432.75	0.00	-9'000.00	0.00	137'597.60
1401.0012	Netzplanung: K-01 BGK Sarnen	372'885.10	-58'561.60	314'323.50	171'992.65	0.00	-22'000.00	0.00	464'316.15
1401.0013	Kantonsstrassen: Gerisbachbrücke Schwanderstrasse, Stalden	110'714.05	-40'000.00	70'714.05	0.00	0.00	-5'000.00	0.00	65'714.05
1401.0014	Netzplanung: K-01 BGK Sachseln	0.00	0.00	0.00	17'830.35	0.00	0.00	0.00	17'830.35
1401.0015	Netzplanung: K-03 BGK Dorfkern Kerns	185'095.00	-23'000.00	162'095.00	19'905.45	0.00	-12'000.00	0.00	170'000.45
1401.0016	Hofmättelistrasse: K-10 Kreisel Industrie	460'958.80	-35'000.00	425'958.80	100'374.20	0.00	-30'000.00	0.00	496'333.00
1401.0017	Brünigstrasse: K-01 VSM - Kernfahrbahn Sachseln	43'060.20	-9'000.00	34'060.20	0.00	0.00	-3'000.00	0.00	31'060.20
1401.0018	Wilerstrasse: K-04 Siedlungsverträgliche Gestaltung Rüti-/Wilerstrasse	962'012.45	-79'000.00	883'012.45	611'286.14	0.00	-62'000.00	0.00	1'432'298.59
1401.0019	Brünigstrasse: K-01 Siedlungsverträgliche Gestaltung, Lungern	165'477.05	-11'000.00	154'477.05	66'212.20	0.00	-11'000.00	0.00	209'689.25
1401.0020	Melchtalerstrasse: K-07 Erneuerung und Ausbau Melchtal, 3. Etappe	1'650'377.15	-68'000.00	1'582'377.15	1'335'493.85	0.00	-111'000.00	0.00	2'806'871.00
1401.0021	Hofmättelistrasse: K-10 Ersatz Ableitung Strassenabwasser	542'786.85	-28'098.70	514'688.15	-78'357.75	0.00	-37'000.00	0.00	399'330.40
1401.0022	Brünigstrasse: K-01 Neubau VVA Alpnach - Sarnen	91'643.30	0.00	91'643.30	17'683.75	0.00	-7'000.00	0.00	102'327.05
1401.0023	Stanserstrasse: K-03 Neubau VVA Foribach - Dorfeinfahrt Kerns	60'575.05	-18'650.45	41'924.60	297'592.30	0.00	-3'000.00	0.00	336'516.90
1401.0024	Melchtalerstrasse: K-07 Instandsetzung Blattibach-Brücke	36'118.05	-3'769.00	32'349.05	26'182.70	0.00	-3'000.00	0.00	55'531.75
1401.0025	Kantonsstrassen: Belags- und Kunstbautensanierungen	0.00	0.00	0.00	1'990'228.95	0.00	0.00	0.00	1'990'228.95

Anlagespiegel

Nr.	Beschreibung	Anschaff.- kosten 31.12.24	kum. Absch bis 31.12.24	Buchwert 31.12.24	Veränderung in Periode	Abgang in Periode	Abschreibung in Periode	Zusätzliche Abschreibung in Periode	Buchwert 31.12.25
1401.0026	Stanserstrasse: K-03 Neubau VVA Kerns - Chabisstein	27'332.90	0.00	27'332.90	182'215.50	0.00	-2'000.00	0.00	207'548.40
1401.0027	Kantonsstrasse: VR-9 Ersatz Sarneraa-Brücke, Wichel	24'867.30	0.00	24'867.30	-2'759.40	0.00	-24'866.30	0.00	-2'758.40
1401.0028	Flüelistrasse: K-08 VVA	14'326.50	0.00	14'326.50	33'071.30	0.00	-14'325.50	0.00	33'072.30
1401.0029	Wilerstrasse: K04 BGK / Machbarkeit VVA Sarnen - Oberwilen	0.00	0.00	0.00	13'298.50	0.00	0.00	0.00	13'298.50
1401.0030	K-01 Machbarkeit VVA Vitrigen - Tschoren	0.00	0.00	0.00	17'091.95	0.00	0.00	0.00	17'091.95
1401.0031	Massnahme V2: Dekarbonisierung kantonaler Fahrzeugpark	0.00	0.00	0.00	12'570.15	0.00	0.00	0.00	12'570.15
Gruppensumme: 1401		15'305'208.01	-3'705'901.21	11'599'306.80	5'576'554.24	0.00	-854'191.80	0.00	16'321'669.24
1402 Wasserbau									
1402.0001	Wasserbauprojekt Sarneraa: Sarnerseebewirtschaftung	83'156.65	-307'425.15	-224'268.50	39'824.90	0.00	15'000.00	0.00	-169'443.60
1402.0002	Wasserbauprojekt Sarneraa: Definitive Variante (Zwecksteuer)	30'142'810.11	-26'470'275.27	3'672'534.84	2'528'965.49	0.00	-434'000.00	-2'784'121.85	2'983'378.48
1402.0003	Wasserbauprojekt Sarneraa Alpnach (Zwecksteuer)	467'556.64	-2'358'705.79	-1'891'149.15	1'361'028.56	0.00	38'000.00	0.00	-492'120.59
1402.0004	Aufwertung Südufer Alpnachersee (Zwecksteuer)	3'270'772.66	-1'490'888.89	1'779'883.77	66'504.85	0.00	-129'000.00	0.00	1'717'388.62
1402.0005	Aufwertung Südufer Alpnachersee Plus	0.00	0.00	0.00	348'457.60	0.00	0.00	0.00	348'457.60
Gruppensumme: 1402		33'964'296.06	-30'627'295.10	3'337'000.96	4'344'781.40	0.00	-510'000.00	-2'784'121.85	4'387'660.51
1404 Hochbauten									
1404.0001	Verwaltungsgebäude Hostett, Sarnen	15'391'386.10	-14'989'191.10	402'195.00	0.00	0.00	-33'000.00	0.00	369'195.00
1404.0002	Berufs- und Weiterbildungszentrum Obwalden (BWZ), Giswil	6'626'776.82	-6'320'131.60	306'645.22	0.00	0.00	-25'000.00	0.00	281'645.22
1404.0003	Polizeigebäude, Sarnen	11'458'962.44	-11'186'644.73	272'317.71	9'654.40	0.00	-22'000.00	0.00	259'972.11
1404.0004	Strassenverkehrsamt	1.00	0.00	1.00	0.00	0.00	0.00	0.00	1.00
1404.0005	Wärmeverbund Pol-Werk.	1.00	0.00	1.00	0.00	0.00	0.00	0.00	1.00
1404.0006	Wärmeverbund Brünigstrasse 144, Sarnen	1.00	0.00	1.00	0.00	0.00	0.00	0.00	1.00
1404.0007	Kantonsschule Obwalden, Sarnen	41'890'361.61	-41'070'524.46	819'837.15	20'921.55	0.00	-66'000.00	0.00	774'758.70
1404.0008	Landenberg: Zeughaus/Schützenhaus, Sarnen	551'351.00	-551'350.00	1.00	49'185.50	0.00	0.00	0.00	49'186.50
1404.0009	Gerichtsgebäude, Sarnen	3'390'942.90	-3'390'941.90	1.00	0.00	0.00	0.00	0.00	1.00
1404.0010	Archivturm: Hexenturm, Sarnen	460'889.80	-460'888.80	1.00	0.00	0.00	0.00	0.00	1.00
1404.0011	Hasli: Wohnhaus/Scheune/Wiese, Sarnen	1.00	0.00	1.00	0.00	0.00	0.00	0.00	1.00
1404.0012	Kapuzinerkirche, Sarnen	1'570'799.80	-1'570'798.80	1.00	0.00	0.00	0.00	0.00	1.00
1404.0013	Türlacher: Wohnhaus mit Oekonomiegebäude, Sarnen	1.00	0.00	1.00	0.00	0.00	0.00	0.00	1.00
1404.0014	Berufs- und Weiterbildungszentrum Obwalden (BWZ), Sarnen	15'371'889.29	-12'384'245.95	2'987'643.34	387.50	0.00	-239'000.00	0.00	2'749'030.84
1404.0015	Rathaus, Sarnen	1'964'637.10	-1'964'636.10	1.00	0.00	0.00	0.00	0.00	1.00
1404.0016	Wohnhaus Rüti, Brünigstrasse 170, Sarnen	1.00	0.00	1.00	0.00	0.00	0.00	0.00	1.00
1404.0017	Seefeld: Pulverturm, Sarnen	5'862.65	-5'861.65	1.00	0.00	0.00	0.00	0.00	1.00
1404.0018	Dorfplatz 4: vorderes & hinteres Haus Ming, Sarnen	787'295.10	-787'294.10	1.00	0.00	0.00	0.00	0.00	1.00
1404.0019	Haus von Wyl, Sarnen	2'155'526.05	-2'155'525.05	1.00	0.00	0.00	0.00	0.00	1.00
1404.0020	Heimatismuseum, Sarnen	125'477.00	-104'534.05	20'942.95	42'813.95	0.00	-20'941.95	0.00	42'814.95
1404.0021	Altes Kollegium/Rektorat, Sarnen	2'983'094.50	-2'983'093.50	1.00	0.00	0.00	0.00	0.00	1.00
1404.0022	Kantonsbibliothek, Sarnen	422'153.10	-295'433.30	126'719.80	0.00	0.00	-11'000.00	0.00	115'719.80
1404.0023	Wohnhaus des Hl. Bruder Klaus, Flüeli	1.00	0.00	1.00	0.00	0.00	0.00	0.00	1.00
1404.0024	Boden: Strassenmagazin, Engelberg	1.00	0.00	1.00	0.00	0.00	0.00	0.00	1.00

Anlagespiegel

Nr.	Beschreibung	Anschaff.- kosten 31.12.24	kum. Absch bis 31.12.24	Buchwert 31.12.24	Veränderung in Periode	Abgang in Periode	Abschreibung in Periode	Zusätzliche Abschreibung in Periode	Buchwert 31.12.25
1404.0025	Wegmacherhütte Letzi, Brüning	1.00	0.00	1.00	0.00	0.00	0.00	0.00	1.00
1404.0026	Wildhüterhütte Sattellegg, Melchtal	1.00	0.00	1.00	0.00	0.00	0.00	0.00	1.00
1404.0027	Kulturgüterschutzraum	409'370.00	-409'369.00	1.00	0.00	0.00	0.00	0.00	1.00
1404.0028	Kantonsspital OW	80'425'131.34	-80'199'595.54	225'535.80	481'770.64	0.00	-19'000.00	0.00	688'306.44
1404.0029	Altes Gymnasium, Sarnen: Renovation/Umbau (im Baurecht)	11'907'411.40	-11'907'410.40	1.00	0.00	0.00	0.00	0.00	1.00
1404.0030	Kantonsspital OW: Psychiatrie	15'779'296.16	-5'578'744.75	10'200'551.41	11'455'355.08	0.00	-1'119'211.90	0.00	20'536'694.59
1404.0031	JUKO-Pavillon, Militärstrasse, Sarnen	210'598.35	-210'597.35	1.00	25'592.00	0.00	0.00	0.00	25'593.00
1404.0032	Kernmatt: Baracke (Materiallager Zivilschutz)	1.00	0.00	1.00	0.00	0.00	0.00	0.00	1.00
1404.0033	Wärmeverbund: Sekundärnetz	1'059'853.86	-1'029'440.51	30'413.35	0.00	0.00	-3'000.00	0.00	27'413.35
1404.0034	Grundwald: Lagerhalle, Giswil	153'432.15	-153'431.15	1.00	0.00	0.00	0.00	0.00	1.00
1404.0035	Logistikzentrum Zivilschutz: Gebäude/Halle (im Baurecht)	3'079'933.50	-1'510'084.25	1'569'849.25	0.00	0.00	-126'000.00	0.00	1'443'849.25
1404.0036	Werkhof Foribach, Sarnen: Bürogebäude, Halle, Werkhof	4'337'774.69	-4'201'381.60	136'393.09	0.00	0.00	-11'000.00	0.00	125'393.09
1404.0037	Flugplatz Kägiswil: Gebäude (im Baurecht)	100'000.00	-99'999.00	1.00	0.00	0.00	0.00	0.00	1.00
1404.0038	Kantonsbibliothek alte OKB, Sarnen	13'900.00	0.00	13'900.00	3'480.00	0.00	-13'899.00	0.00	3'481.00
Gruppensumme: 1404.00		222'634'117.71	-205'521'148.64	17'112'969.07	12'089'160.62	0.00	-1'709'052.85	0.00	27'493'076.84
1406 Mobilien									
1406.0001	Kommandoabteilung: Sicherheitsfunknetz Polycom	1.00	0.00	1.00	0.00	0.00	0.00	0.00	1.00
1406.0002	Kantonsspital: Apparate, Maschinen	1.00	0.00	1.00	0.00	0.00	0.00	0.00	1.00
1406.0003	Telefonzentrale/-Netz (Verwaltung)	1.00	0.00	1.00	0.00	0.00	0.00	0.00	1.00
1406.0004	Zivilschutz-Drahtnetz	1.00	0.00	1.00	0.00	0.00	0.00	0.00	1.00
1406.0005	Telefonzentrale/-Netz (Polizei)	1.00	0.00	1.00	0.00	0.00	0.00	0.00	1.00
1406.0006	Funksystem Führungsstab	1.00	0.00	1.00	0.00	0.00	0.00	0.00	1.00
1406.0007	Funknetz (Polizei)	1.00	0.00	1.00	0.00	0.00	0.00	0.00	1.00
1406.0008	Radaranlage	1.00	0.00	1.00	0.00	0.00	0.00	0.00	1.00
1406.0009	Parkplatzanlagen	194'940.55	-166'000.00	28'940.55	0.00	0.00	-28'939.55	0.00	1.00
1406.0010	Betrieblicher Strassenunterhalt: Glatteiswarnanlage	106'522.10	-106'521.10	1.00	0.00	0.00	0.00	0.00	1.00
1406.0011	Kommandoabteilung: Teilersatz Sicherheitsfunknetz Polycom	2'323'252.39	-651'000.00	1'672'252.39	168'838.63	0.00	-586'000.00	0.00	1'255'091.02
1406.0012	Rathaus: Digitalisierung Kantonsratssaal	338'142.64	-118'000.00	220'142.64	0.00	0.00	-78'000.00	0.00	142'142.64
1406.0013	Kantonsbibliothek alte OKB: Möblierung	5'150.00	0.00	5'150.00	0.00	0.00	-5'149.00	0.00	1.00
Gruppensumme: 1406.00		2'968'015.68	-1'041'521.10	1'926'494.58	168'838.63	0.00	-698'088.55	0.00	1'397'244.66
1406.10 Fahrzeuge									
1406.1001	Unfallpikettwagen (Mercedes Sprinter)	138'086.90	-138'085.90	1.00	0.00	0.00	0.00	0.00	1.00
1406.1002	Betrieblicher Strassenunterhalt: Kommunalfahrzeug	257'531.60	-257'530.60	1.00	0.00	0.00	0.00	0.00	1.00
1406.1003	Kantonsschule: Reinigungsmaschine	118'893.00	-118'892.00	1.00	0.00	0.00	0.00	0.00	1.00
1406.1004	Betrieblicher Strassenunterhalt: Wischmaschine	326'575.80	-326'574.80	1.00	0.00	0.00	0.00	0.00	1.00
1406.1005	Betrieblicher Strassenunterhalt: Radlader	114'515.25	-114'514.25	1.00	0.00	0.00	0.00	0.00	1.00
1406.1006	Betrieblicher Strassenunterhalt: Kommunalfahrzeug Lindner Unitrax 122 LDdrive	199'600.00	-117'000.00	82'600.00	0.00	0.00	-29'000.00	0.00	53'600.00
1406.1007	Betrieblicher Strassenunterhalt: LKW mit Kommunalrüstung	462'392.26	0.00	462'392.26	0.00	0.00	-162'000.00	0.00	300'392.26
1406.1008	Kantonspolizei: Ersatzbeschaffung Volvo (OW 117001)	0.00	0.00	0.00	120'070.60	0.00	0.00	0.00	120'070.60

Anlagespiegel

Nr.	Beschreibung	Anschaff.- kosten 31.12.24	kum. Absch bis 31.12.24	Buchwert 31.12.24	Veränderung in Periode	Abgang in Periode	Abschreibung in Periode	Zusätzliche Abschreibung in Periode	Buchwert 31.12.25
Gruppensumme: 1406.10		1'617'594.81	-1'072'597.55	544'997.26	120'070.60	0.00	-191'000.00	0.00	474'067.86
1406.20 EDV Hardware									
1406.2001	Kommandoabteilung: Systembeschaffung Einsatzleitsystem ELS	1.00	0.00	1.00	0.00	0.00	0.00	0.00	1.00
1406.2002	Kantonspolizei: Erweiterung Telefonzentrale	1.00	0.00	1.00	0.00	0.00	0.00	0.00	1.00
1406.2003	Kantonspolizei: Radar SW Lopper	1.00	0.00	1.00	0.00	0.00	0.00	0.00	1.00
1406.2004	Verkehrs- und Sicherheitspolizei: Tunnelkameras	1.00	0.00	1.00	0.00	0.00	0.00	0.00	1.00
1406.2005	Kantonspolizei: ELS Ersatz Hardware	59'529.05	-59'528.05	1.00	0.00	0.00	0.00	0.00	1.00
1406.2006	Hardware: Kompletter Ersatz aller Arbeitsplätze mit Notebooks (Steuerverwaltung)	140'005.70	-140'004.70	1.00	0.00	0.00	0.00	0.00	1.00
1406.2007	Ersatz Hardware (Kantonspolizei)	137'879.90	-137'878.90	1.00	223.65	0.00	0.00	0.00	224.65
1406.2008	Ersatz Hard- und Software biometrische Datenerfassung (Passbüro)	36'394.80	-36'393.80	1.00	0.00	0.00	0.00	0.00	1.00
1406.2009	Ersatz Beamer- und Audioanlagen KSO	210'836.15	-106'000.00	104'836.15	0.00	0.00	-53'000.00	0.00	51'836.15
1406.2010	Ersatz Hardware infolge Windows 11	0.00	0.00	0.00	300'452.19	0.00	0.00	0.00	300'452.19
Gruppensumme: 1406.20		584'649.60	-479'805.45	104'844.15	300'675.84	0.00	-53'000.00	0.00	352'519.99
1406.30 Geräte, Maschinen									
1406.3001	Ersatzbeschaffung Geschwindigkeitsmessanlage Semista	277'766.90	-277'765.90	1.00	0.00	0.00	0.00	0.00	1.00
Gruppensumme: 1406.30		277'766.90	-277'765.90	1.00	0.00	0.00	0.00	0.00	1.00
Gruppensumme: 1406		5'448'026.99	-2'871'690.00	2'576'336.99	589'585.07	0.00	-942'088.55	0.00	2'223'833.51
1409 Übrige Sachanlagen									
1409.0001	Münzensammlung	1.00	0.00	1.00	0.00	-1.00	0.00	0.00	0.00
1409.0002	Kunstsammlung	1.00	0.00	1.00	0.00	0.00	0.00	0.00	1.00
Gruppensumme: 1409		2.00	0.00	2.00	0.00	-1.00	0.00	0.00	1.00
1420 Software									
1420.0002	Steuerverwaltung NEST Refactoring 2014-2018	2'620'234.37	-2'404'141.70	216'092.67	0.00	0.00	-109'000.00	0.00	107'092.67
1420.0003	Kantonspolizei: Ablösung INPOS3 durch MyABI	417'677.55	-295'000.00	122'677.55	0.00	0.00	-62'000.00	0.00	60'677.55
1420.0008	Neubeschaffung Bewertungssoftware Güterschatzung	1'256'376.41	-767'000.00	489'376.41	0.00	0.00	-245'000.00	0.00	244'376.41
1420.0014	Steuerverwaltung: Erweiterung Steuerportal	1'062'256.54	-508'000.00	554'256.54	0.00	0.00	-278'000.00	0.00	276'256.54
1420.0015	Steuerverwaltung: Neuentwicklung, Einführung Debi/Qst (Deq)	388'085.95	-115'000.00	273'085.95	389'131.15	0.00	-137'000.00	0.00	525'217.10
1420.0016	Amt für Landwirtschaft und Umwelt: Nachfolgelösung Agricola	59'619.35	0.00	59'619.35	198'204.65	0.00	-30'000.00	0.00	227'824.00
Gruppensumme: 1420		5'804'250.17	-4'089'141.70	1'715'108.47	587'335.80	0.00	-861'000.00	0.00	1'441'444.27
1442 Darlehen an Gemeinden und Gemeindezweckverbände									
1442.0002	Regionalpolitik: Darlehen NRP	0.00	0.00	0.00	3'327'272.75		0.00	0.00	3'327'272.75
Gruppensumme: 1442		0.00	0.00	0.00	3'327'272.75	0.00	0.00	0.00	3'327'272.75
1444.00 Darlehen an öffentliche Unternehmungen									
1444.0001	bedingt rückzahlbare Darlehen zb Zentralbahn (brutto)	7'124'123.95	-6'055'504.36	1'068'619.59	0.00	0.00	0.00	0.00	1'068'619.59
1444.0002	bedingt rückzahlbare Darlehen zb Zentralbahn	835'633.55	-710'287.50	125'346.05	0.00	0.00	0.00	0.00	125'346.05
Gruppensumme: 1444.00		7'959'757.50	-6'765'791.86	1'193'965.64	0.00	0.00	0.00	0.00	1'193'965.64
1444.02 Rückzahlbare Darlehen									
1444.0201	Öffentlicher Verkehr: Rückzahlung von Darlehen ZB 480	10'257.00	0.00	10'257.00	-10'257.00	0.00	0.00	0.00	0.00
Gruppensumme: 1444.02		10'257.00	0.00	10'257.00	-10'257.00	0.00	0.00	0.00	0.00

Anlagespiegel

Nr.	Beschreibung	Anschaff.- kosten 31.12.24	kum. Absch bis 31.12.24	Buchwert 31.12.24	Veränderung in Periode	Abgang in Periode	Abschreibung in Periode	Zusätzliche Abschreibung in Periode	Buchwert 31.12.25
1445 Darlehen an private Unternehmungen									
1445.0001	Darlehen an SGV (Fr. 255'770.00)	255'770.00	-255'769.00	1.00	0.00	0.00	0.00	0.00	1.00
1445.0002	Darlehen Investitionshilfe für Berggebiete; Private Unternehmen	107'000.00	0.00	107'000.00	-53'000.00	0.00	0.00	0.00	54'000.00
1445.0003	NRP-Darlehen	689'396.00	0.00	689'396.00	-141'067.00	0.00	0.00	0.00	548'329.00
Gruppensumme: 1445		1'052'166.00	-255'769.00	796'397.00	-194'067.00	0.00	0.00	0.00	602'330.00
1447 Darlehen an private Haushalte									
1447.0001	Ausbildungsdarlehen des Kantons an Studierende	359'284.60	0.00	359'284.60	-21'106.30	0.00	0.00	0.00	338'178.30
Gruppensumme: 1447		359'284.60	0.00	359'284.60	-21'106.30	0.00	0.00	0.00	338'178.30
1451 Beteiligungen an Kantonen und Konkordaten									
1451.0001	Laboratorium der Urkantone (Dotationskapital CHF 322'000.00)	322'000.00	-321'999.00	1.00	0.00	0.00	0.00	0.00	1.00
Gruppensumme: 1451		322'000.00	-321'999.00	1.00	0.00	0.00	0.00	0.00	1.00
1454 Beteiligungen an öffentlichen Unternehmungen									
1454.0001	Dotationskapital OKB (Einbez. nom. 22 Mio. Fr.)	22'000'000.00	-4'572'000.00	17'428'000.00	0.00	0.00	0.00	0.00	17'428'000.00
1454.0002	Dotationskapital EWO	4'000'000.00	0.00	4'000'000.00	0.00	0.00	0.00	0.00	4'000'000.00
1454.0003	Dotationskapital ILZ	500'000.00	0.00	500'000.00	0.00	0.00	0.00	0.00	500'000.00
1454.0004	Aktien Kraftwerk Sameraa AG (600 à Fr. 1'000.00 nom.)	600'000.00	-400'000.00	200'000.00	0.00	0.00	0.00	0.00	200'000.00
1454.0005	Aktien Schweizer Salinen AG (84'288 à Fr. 1.00 nom.)	48'000.00	-47'999.00	1.00	36'288.00	0.00	0.00	0.00	36'289.00
1454.0006	Aktien zb Zentralbahn AG (119'800 à Fr. 50.00 nom.)	5'990'000.00	-5'989'999.00	1.00	0.00	0.00	0.00	0.00	1.00
1454.0007	Aktien TMF Extraktionswerk Bazenheid (19 à Fr. 300.00 nom.)	5'700.00	-5'699.00	1.00	0.00	0.00	0.00	0.00	1.00
1454.0008	Aktien InNet Monitoring AG, Altdorf (200 à Fr. 1'000.00 nom.)	200'000.00	-199'999.00	1.00	0.00	0.00	0.00	0.00	1.00
Gruppensumme: 1454		33'343'700.00	-11'215'696.00	22'128'004.00	36'288.00	0.00	0.00	0.00	22'164'292.00
1455 Beteiligungen an private Unternehmungen									
1455.0001	GIS Daten AG	37'375.00	0.00	37'375.00	0.00	0.00	0.00	0.00	37'375.00
1455.0002	Holz-Fernwärme Sarnen AG	240'000.00	0.00	240'000.00	0.00	0.00	0.00	0.00	240'000.00
Gruppensumme: 1455		277'375.00	0.00	277'375.00	0.00	0.00	0.00	0.00	277'375.00
1456 Beteiligungen an private Organisationen o. Erwerbszweck									
1456.0001	Obwalden Tourismus OT AG (4'000 à CHF 10.00 nom.)	1.00	0.00	1.00	0.00	0.00	0.00	0.00	1.00
1456.0002	Bürgerschaftsgenossenschaft für KMU BG Mitte (80 Anteilscheine à Fr. 250.00)	20'000.00	-19'999.00	1.00	0.00	0.00	0.00	0.00	1.00
Gruppensumme: 1456		20'001.00	-19'999.00	2.00	0.00	0.00	0.00	0.00	2.00
1460 Investitionsbeiträge an Bund									
1460.0001	Nationalstrasse A8: Abschnitt Lungern Nord - Giswil Süd	2'986'802.73	-904'291.04	2'082'511.69	1'413'613.00	0.00	-209'000.00	0.00	3'287'124.69
1460.0002	Nationalstrasse A8: Halbanschluss Kägiswil	0.00	0.00	0.00	115'250.30	0.00	0.00	0.00	115'250.30
Gruppensumme: 1460		2'986'802.73	-904'291.04	2'082'511.69	1'528'863.30	0.00	-209'000.00	0.00	3'402'374.99
1461.00 Investitionsbeiträge an Kantone und Konkordate									
1461.0001	Öffentlicher Verkehr: Tieflegung und Doppelspurausbau Zentralbahn	4'806'312.85	-3'213'399.00	1'592'913.85	0.00	0.00	-160'000.00	0.00	1'432'913.85
Gruppensumme: 1461		4'806'312.85	-3'213'399.00	1'592'913.85	0.00	0.00	-160'000.00	0.00	1'432'913.85
1462 Investitionsbeiträge an Gemeinden und Gemeindezweck									
1462.0001	Naturgefahren WBG: Schutzbauten WBG Kantonsbeitrag	10'121'109.11	-6'302'581.75	3'818'527.36	916'765.76	0.00	-382'000.00	0.00	4'353'293.12
1462.0002	Gefahrenabwehr nach Unwetterereignissen: Schlimbach, Sarnen	526'000.90	-486'608.50	39'392.40	0.00	0.00	-4'000.00	0.00	35'392.40

Anlagespiegel

Nr.	Beschreibung	Anschaff.- kosten 31.12.24	kum. Absch bis 31.12.24	Buchwert 31.12.24	Veränderung in Periode	Abgang in Periode	Abschreibung in Periode	Zusätzliche Abschreibung in Periode	Buchwert 31.12.25
1462.0003	Gefahrenabwehr nach Unwetterereignissen: Engelbergeraa, Engelberg	5'662'495.20	-3'789'785.10	1'872'710.10	32'904.80	0.00	-187'000.00	0.00	1'718'614.90
1462.0004	Gefahrenabwehr nach Unwetterereignissen: Kernmattbach	534'017.00	-109'000.00	425'017.00	853'329.45	0.00	-43'000.00	0.00	1'235'346.45
1462.0005	Naturgefahren WaG	4'859'141.10	-3'256'983.61	1'602'157.49	199'805.44	0.00	-160'000.00	0.00	1'641'962.93
1462.0006	Naturgefahren WBG: Revitalisierungen	165'158.97	-34'000.00	131'158.97	56'263.80	0.00	-13'000.00	0.00	174'422.77
1462.0007	Gefahrenabwehr nach Unwetterereignissen: Blattibach, Sarnen	793'716.15	-125'000.00	668'716.15	5'442.65	0.00	-66'000.00	0.00	608'158.80
1462.0008	Naturgefahren WBG: Kegelprojekt Kl. Schliere	0.00	0.00	0.00	1'223'014.90	0.00	0.00	0.00	1'223'014.90
1462.0009	Gefahrenabwehr nach Unwetterereignissen: Mehlbach/Rübibach, Kerns	0.00	0.00	0.00	167'021.00	0.00	0.00	0.00	167'021.00
Gruppensumme: 1462		22'661'638.43	-14'103'958.96	8'557'679.47	3'454'547.80	0.00	-855'000.00	0.00	11'157'227.27
1464.00 Investitionsbeiträge an öffentliche Unternehmungen									
1464.0001	Biodiversität im Wald: Kantonsbeitrag	1'476'759.05	-813'812.55	662'946.50	139'709.30	0.00	-66'000.00	0.00	736'655.80
1464.0002	Schutzwald: Kantonsbeitrag	36'837'044.50	-21'237'987.50	15'599'057.00	2'394'257.40	0.00	-1'559'000.00	0.00	16'434'314.40
1464.0003	Öffentlicher Verkehr: Haltestelle "Sarnen Industrie"	3'315'000.00	-1'553'000.00	1'762'000.00	0.00	0.00	-176'000.00	0.00	1'586'000.00
1464.0004	Prämienverbilligung: Beitrag AHV Software-Entwicklung	279'000.00	0.00	279'000.00	738'201.23	0.00	-28'000.00	0.00	989'201.23
Gruppensumme: 1464.00		41'907'803.55	-23'604'800.05	18'303'003.50	3'272'167.93	0.00	-1'829'000.00	0.00	19'746'171.43
1464.10 Investitionsbeiträge an Kantonsspital (EDV)									
1464.0005	Kantonsspital: Beiträge Investitionskosten EDV (Erneuerung 2025-2027)	0.00	0.00	0.00	1'442'229.14	0.00	0.00	0.00	1'442'229.14
Gruppensumme: 1464.10		0.00	0.00	0.00	1'442'229.14	0.00	0.00	0.00	1'442'229.14
Gruppensumme: 1464		41'907'803.55	-23'604'800.05	18'303'003.50	4'714'397.07	0.00	-1'829'000.00	0.00	21'188'400.57
1465 Investitionsbeiträge an private Unternehmungen									
1465.0001	Strukturverbesserungen: Kantonsbeiträge	11'273'265.00	-6'593'262.00	4'680'003.00	918'369.00	0.00	-468'000.00	0.00	5'130'372.00
Gruppensumme: 1465		11'273'265.00	-6'593'262.00	4'680'003.00	918'369.00	0.00	-468'000.00	0.00	5'130'372.00
1467 Investitionsbeiträge an private Haushalte									
1467.0001	Strukturverbesserungen: Kantonsbeiträge Wohnbausanierung im Berggebiet	1'361'500.00	-1'361'499.00	1.00	0.00	0.00	0.00	0.00	1.00
Gruppensumme: 1467		1'361'500.00	-1'361'499.00	1.00	0.00	0.00	0.00	0.00	1.00
Summe		415'183'594.64	-315'175'641.56	100'007'953.08	36'941'724.75	-1.00	-8'397'333.20	-2'784'121.85	125'768'221.78

Beteiligungen im Verwaltungsvermögen	Nominalwert	Anteil nicht einbezahlt	Anschaffungskosten	Wertberichtigung	Veränderung 2025				
					Buchwert 01.01.	Zugang	Abgang	Bewertungsanpassung	Buchwert 31.12.
145 Beteiligungen, Grundkapital	37'535'488	-3'521'000	34'003'075	-11'597'693	22'405'382	36'288	0	0	22'441'670
1451 Beteiligungen an Kantonen und Konkordaten	322'000	0	322'000	-321'999	1	0	0	0	1
Dotationskapital Laboratorium der Urkantone	322'000		322'000	-321'999	1				1
1454 Beteiligungen an öffentlichen Unternehmungen	36'900'988	-3'521'000	33'343'700	-11'215'696	22'128'004	36'288	0	0	22'164'292
Dotationskapital Obwaldner Kantonalbank (OKB)	25'000'000	-3'000'000	22'000'000	-4'572'000	17'428'000				17'428'000
Dotationskapital Elektrizitätswerk Obwalden (EWO)	4'000'000		4'000'000		4'000'000				4'000'000
Dotationskapital Informatikleistungszentrum OW/NW (ILZ)	500'000		500'000		500'000				500'000
Dotationskapital Verkehrssicherheitszentrum OW/NW (VSZ)	500'000	-500'000			0				0
Dotationskapital Zentralschweizer BVG- und Stiftungsaufsicht	21'000	-21'000			0				0
Aktien an Kraftwerk Sarneraa AG	600'000		600'000	-400'000	200'000				200'000
Aktien Schweizer Salinen AG	84'288		48'000	-47'999	1	36'288			36'289
Aktien zb Zentralbahn AG	5'990'000		5'990'000	-5'989'999	1				1
Aktien TMF Extraktionswerk Bazenhaid	5'700		5'700	-5'699	1				1
Aktien InNet Monitoring AG, Altdorf	200'000		200'000	-199'999	1				1
1455 Beteiligungen an privaten Unternehmungen	252'500	0	277'375	0	277'375	0	0	0	277'375
GIS Daten AG, Stans	12'500		37'375		37'375				37'375
Holz-Fernwärme Sarnen AG	240'000		240'000		240'000				240'000
1456 Beteiligungen an privaten Organisationen ohne Erwerbszweck	60'000	0	60'000	-59'998	2	0	0	0	2
Bürgerschaftsgen. für KMU BG Mitte	20'000		20'000	-19'999	1				1
Obwalden Tourismus OT AG	40'000		40'000	-39'999	1				1

Rückstellungsspiegel	Veränderung 2025			31.12.
	01.01.	Zugang	Abgang	
Total Rückstellungen	4'155'732	1'315'098	-692'333	4'778'497
205 Total kurzfristige Rückstellungen	2'155'551	1'249'897	-417'082	2'988'366
Kurzfristige Rückstellungen für Ansprüche Personal	1'875'214	311'295	-386'007	1'800'502
Kurzfristige Rückstellungen aus Mehrleistungen des Personals	1'565'818	0	-76'611	1'489'207
Besoldungsnachgenuss altrechtliche Regierungsräte	236'384	236'384	-236'384	236'384
Überbrückungsrenten Verwaltungspersonal	73'013	74'912	-73'013	74'912
Kurzfristige Rückstellungen für Bürgschaften, Garantieleistungen und übrige Verpflichtungskredite	280'337	938'602	-31'075	1'187'864
Gesprochene Verpflichtungskredite Feuerwehrkasse	280'337	938'602	-31'075	1'187'864
208 Total langfristige Rückstellungen	2'000'181	65'201	-275'251	1'790'131
Langfristige Rückstellungen für Ansprüche Personal	2'000'181	65'201	-275'251	1'790'131
Besoldungsnachgenuss altrechtliche Regierungsräte	1'961'314	43'954	-236'384	1'768'884
Überbrückungsrenten Verwaltungspersonal	38'867	21'247	-38'867	21'247

Langfristige Finanzverbindlichkeiten	Zins	von	bis	Veränderung 2025				31.12.
				01.01.	Zugang	Abgang	Übertrag	
Total Finanzverbindlichkeiten				21'193'964	0	0	-20'000'000	1'193'964
206 Langfristige Finanzverbindlichkeiten				21'193'964	0	0	-20'000'000	1'193'964
2064 Darlehen				21'193'964	0	0	-20'000'000	1'193'964
Obwaldner Kantonalbank, Fester Vorschuss	1.54%	01.02.24	31.01.26	20'000'000			-20'000'000	0
Anteil Gde Engelberg bedingt rückzahlbare Darlehen Zentralbahn				1'193'964				1'193'964

Eigenkapitalnachweis	Veränderung 2025			31.12.
	01.01.	Zugang	Abgang	
Betrag in Fr.				
29 Total Eigenkapital	76'703'807	974'902	-14'008'078	63'670'631
Fonds im Eigenkapital	2'200'144	52'905	0	2'253'048
Walderhaltung	447'038	52'902	0	499'941
Wohnraumbeschaffung für Asylsuchende	1'500'000	0	0	1'500'000
Strafentlassenenfürsorge	4'496	2	0	4'498
Schwankungsreserven Flüchtlinge	247'244	0	0	247'244
Verschiedene Vergabungen	1'365	1	0	1'366
Finanzpolitische Reserven	71'700'000	0	-13'500'000	58'200'000
Schwankungsreserve	71'700'000	0	-13'500'000	58'200'000
Kumulierte Ergebnisse der Vorjahre	2'310'427	455'358	0	2'765'785
Kumulierte Ergebnisse der Vorjahre	2'310'427	455'358	0	2'765'785
Veränderungen Spezialfinanzierungen im EK	37'878	0	-52'721	-14'842
Veränderungen Spezialfinanzierungen im EK	37'878	0	-52'721	-14'842
Jahresergebnis	455'358	466'640	-455'358	466'640
Jahresergebnis	455'358	466'640	-455'358	466'640

Beteiligungsspiegel (nicht konsolidierte Gesellschaften)	Kapital der Firma		Ausweis per	Anteil Kanton OW	Anteil OW in %	Buchwert 2025 in Fr.	Vergütungen 2025 in Fr.	Bemerkungen
Obwaldner Kantonalbank, Sarnen <i>(Öffentlich rechtliche Anstalt)</i> Einbezahltes Dotationskapital Zweck: Förderung der volkswirtschaftlichen Entwicklung in OW und Verschaffung von Einnahmen für den Staat, insbesondere durch Tätigkeit aller anerkannten Bankgeschäfte nicht spekulativen Charakters Wesentliche Miteigentümer: Partizipanten Die Buchführungs-, Bilanzierungs- und Bewertungsgrundsätze richten sich nach dem Schweiz. OR, dem eidg. und kant. Bankgesetz sowie nach den Richtlinien der Eidg. Finanzmarktaufsicht.	Dot.K. Dot.K. PS EK	25'000'000 22'000'000 6'000'000 577'061'000	31.12.25	22'000'000	100.00	17'428'000	7'040'000 2'202'353	Kantonsanteil Reingewinn 2025 Abgeltung Staatsgarantie 2025
Bürgschaftsfonds Obwalden, Sarnen <i>(Öffentlich rechtliche Anstalt)</i> Zweck: Übernahme von zeitlich beschränkten Bürgschaften für kantonale Unternehmen und Einwohner/innen Die Buchführungs-, Bilanzierungs- und Bewertungsgrundsätze richten sich nach dem Schweiz. OR und entsprechen dem Gesetz der Obw. Kantonalbank.	AK EK	1'000'000 3'464'349	31.12.25	1'000'000	100.00	0	0	
Elektrizitätswerk Obwalden, Kerns <i>(Öffentlich rechtliche Anstalt)</i> Zweck: Sichere, wirtschaftliche und umweltschonende Versorgung des Kantons mit elektrischer Energie Wesentliche Miteigentümer: Obwaldner Gemeinden 46.67% ¹⁾ Das Elektrizitätswerk Obwalden ist Eigentümer der EWO Gebäudetechnik AG (Tochtergesellschaft). Das Eigenkapital weist das konsolidierte Eigenkapital aus. Die Buchführungs-, Bilanzierungs- und Bewertungsgrundsätze richten sich nach Swiss GAAP FEER und entsprechen den gesetzlichen Vorschriften.	Dot.K. EK ¹⁾	7'500'000 201'359'371	31.12.24	4'000'000	53.33	4'000'000	3'013'333 73'348 952'325 28'076 -63'027 -786'487	Kantonsanteil am Reingewinn 2024 Verzinsung Dot.Kapital 2025 Kantonsanteil Wasserzinsen 2025 Div. Einnahmen PV Anlagen Bezug Leistungen EWO Gebäudetechnik AG Bezug Leistungen EWO
Kantonsspital Obwalden, Sarnen <i>(Öffentlich rechtliche Anstalt)</i> Zweck: Erbringung von stationären und ambulanten Spitalleistungen, insbesondere in der Grundversorgung Die Buchführungs-, Bilanzierungs- und Bewertungsgrundsätze richten sich nach Swiss GAAP FEER und entsprechen den gesetzlichen Vorschriften.	EK	8'105'000	31.12.25	8'105'000	100.00	0	-12'648'122 -7'415'363 -4'692'000 3'475'000	Stationäre Leistungen 2025 Abgeltung gemeinwirtschaftliche Leistungen 2025 Regionalpolitischer Beitrag Standorterhalt 2025 Miete Liegenschaften 2025
Informatikleistungszentrum OW/NW (ILZ), Sarnen <i>(Öffentlich rechtliche Anstalt)</i> Zweck: Informatikdienstleistungen für die Verwaltungen der Vereinbarungskantone Wesentliche Miteigentümer: Kanton OW und NW je 50 % Die Buchführungs-, Bilanzierungs- und Bewertungsgrundsätze richten sich nach dem Schweiz. OR und entsprechen den gesetzlichen Vorschriften.	Dot.K. EK	1'000'000 1'634'796	31.12.25	500'000	50.00	500'000	15'000 -6'885'258	Verzinsung Dot.Kapital 2025 Bezug Informatikleistungen 2025

Verkehrssicherheitszentrum OW/NW <i>(Öffentlich rechtliche Anstalt; Dot.-Kapital nicht einbezahlt)</i> Zweck: Aufgaben, die ihm durch die Gesetzgebung über den Strassenverkehr und die Schifffahrt durch die Vereinbarungskantone übertragen werden	Dot.K.	(1'000'000)		(500'000)	50.00	0	-21'369	Abgeltung Bezug Verkehrssteuern
	EK	1'996'023	31.12.24				-14'125	Aufwand für Fahrzeugprüfungen/Fahrzeugausweise/ech. Gutachten etc.
Wesentliche Miteigentümer: Kanton OW und NW je 50% Die Buchführungs-, Bilanzierungs- und Bewertungsgrundsätze richten sich nach dem Schweiz. OR und entsprechen den gesetzlichen Vorschriften.								
Kraftwerk Sarneraa AG, Sarnen <i>(Aktiengesellschaft)</i> Zweck: Ausnützung der Wasserkraft der Sarneraa und Betrieb eines Kraftwerks in Alpnach	AK	2'000'000		600'000	30.00	200'000	3'500	Verwaltungsratsmandat 2024/25
	EK	2'631'200	30.09.25				30'000	5% Dividenden 2024/25
Wesentliche Miteigentümer: Gemeinden Sarnen 26%, Alpnach 26% und CKW 18% Die Buchführungs-, Bilanzierungs- und Bewertungsgrundsätze richten sich nach dem Schweiz. OR und entsprechen den gesetzlichen Vorschriften.								
zb Zentralbahn AG, Stansstad <i>(Aktiengesellschaft)</i> Zweck: Bau und Betrieb der Eisenbahn von Luzern nach Engelberg und von Luzern nach Interlaken	AK	120'000'000		5'990'000	4.99	1	18'500	Verwaltungsratsmandat 2025
	EK	169'891'000	31.12.24				-1'276'553	Abgeltung Bestellung ÖV 2025 Rückzahlung von Darlehen (Anteil Kanton)
Wesentliche Miteigentümer: Kanton Nidwalden 11.8%, Gemeinde Engelberg 1%, Bund 16.1%, SBB 66,0% Die Buchführungs-, Bilanzierungs- und Bewertungsgrundsätze der zb Zentralbahn AG unterstehen der Verordnung des UVEK über das Rechnungswesen der konzessionierten Unternehmen (RKV).								
Schweizer Salinen AG, Pratteln <i>(Aktiengesellschaft)</i> Zweck: Produktion, Einfuhr, Verwertung und Verkauf von Salz, Salzgemischen und Sole	AK	11'164'000		48'000	0.43	36'289	0	Dividende 2025
	EK	87'271'000	31.12.24				4'138	Regalgebühren 2025
Die Selfin Invest AG wurde Ende 2025 mit den Schweizer Salinen AG fusioniert. Aufgrund dieser Fusion erhielt der Kanton 36'288 zusätzliche Aktien der Schweizer Salinen AG. Die Bilanz der Schweizer Salinen AG per 31.12.2025 liegt noch nicht vor. Die Buchführungs-, Bilanzierungs- und Bewertungsgrundsätze richten sich nach dem Swiss GAAP FER und entsprechen den gesetzlichen Vorschriften.								

Selfin Invest AG, Schweizerhalle <i>(Aktiengesellschaft)</i> Zweck: Finanzierung, Verwaltung und Bewirtschaftung von Vermögen, Beteiligungen und Rechten im Bereich der Salzgewinnung und der Salzversorgung Wesentliche Miteigentümer: Kantone (ohne VD) Die Selfin Invest AG wurde Ende 2025 mit den Schweizer Salinen AG fusioniert. Aufgrund dieser Fusion erhielt der Kanton 36'288 zusätzliche Aktien der Schweizer Salinen AG. Die Selfin Invest AG existiert damit nicht mehr.	AK					0	820	Dividende 2025
Die Buchführungs-, Bilanzierungs- und Bewertungsgrundsätze richten sich nach dem Schweiz. OR und entsprechen den gesetzlichen Vorschriften.								
SWISSLOS Interkantonale Landeslotterie, Basel <i>(Genossenschaft)</i> Zweck: Durchführung von und Beteiligung an gemeinnützigen oder wohltätigen Lotterien Wesentliche Miteigentümer: Deutschschweizer Kantone, Kanton Tessin und Fürstentum Liechtenstein	EK	646'547'596	31.12.24			0	2'500 3'099'899 21'056	GV-Mandat 2025 Gewinnanteil 2024 für Kant. Swisslosfonds Spielsuchtabgabe 2024
Die Buchführungs-, Bilanzierungs- und Bewertungsgrundsätze richten sich nach dem Schweiz. OR und entsprechen den gesetzlichen Vorschriften.								
Zentralschweizer BVG- und Stiftungsaufsicht, Luzern <i>(öffentlich rechtliche Anstalt); Dotationskapital zurückbezahlt</i> Zweck: Erfüllung der den Kantonen nach dem BVG obliegenden Aufgaben sowie die Aufsicht über die nach Art. 84 des ZGB unter kantonaler Aufsicht stehenden Stiftungen Wesentliche Miteigentümer: Kantone Luzern, Zug, Schwyz, Nidwalden und Uri	Dot.K.			(21'000)		0		
Die Buchführungs-, Bilanzierungs- und Bewertungsgrundsätze richten sich nach dem Schweiz. OR und entsprechen den gesetzlichen Vorschriften.								
InNET Monitoring AG, Altdorf <i>(Aktiengesellschaft)</i> Zweck: Umweltdienstleistungen, insbesondere im Bereich Umwelt-Monitoring im Luftbereich Wesentliche Miteigentümer: Kantone Uri, Schwyz, Nidwalden, Luzern und Zug	AK	1'200'000		200'000	16.67	1	-120'842	Abteilung Luftimmissionsmessungen 2025
	EK	2'338'228	31.12.24				-33'821	Div. Dienstleistungen
Die Buchführungs-, Bilanzierungs- und Bewertungsgrundsätze richten sich nach dem Schweiz. OR und entsprechen den gesetzlichen Vorschriften.								
Laboratorium der Urkantone, Brunnen <i>(Öffentlich rechtliche Anstalt)</i> Zweck: Vollzug der eidg. und kantonalen Lebensmittel-, Gift-, Tierseuchen-, Tierschutz- und Heilmittelgesetzgebung Wesentliche Miteigentümer: Kantone Uri, Schwyz und Nidwalden	Dot.K.	2'000'000		322'000	16.10	1	-861'350	Abteilung Bereich Kantonstierarzt 2025
	EK	2'288'000	31.12.24				-616'105	Abteilung Bereich Kantonschemiker 2025
							-39'382	Übrige Leistungen 2025
Die Buchführungs-, Bilanzierungs- und Bewertungsgrundsätze richten sich nach dem Schweiz. OR und entsprechen den gesetzlichen Vorschriften.								

Obwalden Tourismus OT AG, Sarnen (Aktiengesellschaft) Zweck: Förderung des Tourismus für die Region Sarneraatal sowie Destinationen. Wesentliche Miteigentümer: Gemeinden des Kantons und Private	AK	100'000		40'000	40.00	1		Anteil Verwaltungsvermögen	
	EK	236'591	31.12.24	28'760	28.76	38'264		Anteil Finanzvermögen	
								-180'000	Tourismusbeitrag 2025
								-49'891	Abgeltung übrige Leistungen 2025
Die Buchführungs-, Bilanzierungs- und Bewertungsgrundsätze richten sich nach dem Schweiz. OR und entsprechen den gesetzlichen Vorschriften.									
GIS Daten AG, Stans (Aktiengesellschaft) Zweck: Aufbau, Betrieb und Unterhalt eines geografischen Informationssystems für die Kantone Obwalden und Nidwalden auf der Grundlage der Daten der amtlichen Vermessung Wesentliche Miteigentümer: Kantone OW und NW je 12,5%, Gemeinden OW und NW je 17,5%, Swisscom 10%, EWN und EWO je 5%, Private 10%	AK	100'000		12'500	12.50	37'375	460	Honorare Geomarketing 2025	
	EK	477'112	31.12.24				3'100	VR Honorare 2025	
								-634'305	Bezug von Leistungen 2025
Die Buchführungs-, Bilanzierungs- und Bewertungsgrundsätze richten sich nach dem Schweiz. OR und entsprechen den gesetzlichen Vorschriften.									
Schweizerische Sportmittelschule Engelberg AG, Engelberg (Aktiengesellschaft) Zweck: Ausbildung talentierter junger Sportler Wesentliche Miteigentümer: Gemeinde Engelberg, Titlis Bahnen, Kloster Engelberg, Obwaldner Kantonalbank, Leister Stiftung und Bürgergemeinde Engelberg	AK	1'127'500		115'000	10.20	1	-356'318	Kantonsbeiträge 2025	
	EK	1'355'581	31.07.25				-13'250	Abgeltung übrige Leistungen 2025	
								-22'100	Zinszahlung 2025 Ausbau Schmitte AG
								4'420	Zinsbeitrag Gemeinde Engelberg 2025
								-5'760	Zinszahlung 2025 Wyden
								26'650	Rückzahlung NRP-Darlehen
								1'000	Verwaltungsratsmandat 2025
								1'257	Div. Einnahmen
Die Buchführungs-, Bilanzierungs- und Bewertungsgrundsätze richten sich nach dem Schweiz. OR und entsprechen den gesetzlichen Vorschriften.									
Holz-Fernwärme Sarnen AG, Sarnen (Aktiengesellschaft) Zweck: Betrieb eines Heizkraftwerks inkl. Fernwärmenetz Wesentliche Miteigentümer: Korporation Freiteil, Sarnen (52%) und Einwohnergemeinde Sarnen (24%)	AK	1'000'000		240'000	24.00	240'000	-367'784	Bezug Fernwärme 2025	
	EK	1'091'582	31.12.24						
Die Buchführungs-, Bilanzierungs- und Bewertungsgrundsätze richten sich nach dem Schweiz. OR und entsprechen den gesetzlichen Vorschriften.									

TMF Extraktionswerk, Bazenheid (Aktiengesellschaft) Zweck: Umweltgerechte und sichere Verwertung und Entsorgung von Tieren Wesentliche Miteigentümer: Diverse Kantone (SZ, GL, UR, OW, NW, AR, AI, SG, TG, ZG, LU, GR, TI, SH) und Fürstentum Liechtenstein besitzen 50 Prozent der Aktien Die Buchführungs-, Bilanzierungs- und Bewertungsgrundsätze richten sich nach dem Schweiz. OR und entsprechen den gesetzlichen Vorschriften.	AK	1'200'000		5'700	0.48	1	
	EK	7'920'376	31.12.24				
Obermatt Kraftwerke AG, Engelberg (Aktiengesellschaft) Zweck: Betrieb der Krafwerkanlagen Obermatt/Arni. Neugründung im 2022 Wesentliche Miteigentümer: ewl Energie Wasser Luzern Holding AG besitzt 40 Prozent der Aktien Die Buchführungs-, Bilanzierungs- und Bewertungsgrundsätze richten sich nach dem Schweiz. OR und entsprechen den gesetzlichen Vorschriften.	AK	3'000'000		1'800'000	60.00	19'463'400	6'000 Verwaltungsratsmandate 2025
	EK	21'649'716	31.12.24				787'834 Wasserzinsen 2025 2'253'000 Dividenden Energiefieferung sowie weitere 56'587 Einnahmen -13'415 Entschädigung Herkunftsnachweise 26'829 Verkauf Herkunftsnachweise

Stand der zugesicherten, ausbezahlten und noch zu leistenden Kantonsbeiträge an Werkbauten und Dritte per Ende 2025 (Kreditbeschlüsse durch den Kantonsrat und aufgrund von Volksabstimmungen)					
Projekt und Beschluss	Subventionierte Summe Fr.	KB %	maximaler Kantonsbeitrag Fr.	bis Ende 2025 ausbezahlt Fr.	verpflichteter restlicher KB Fr.
Digitalisierung	140'000'000		222'767	77'063	145'704
RK Projekte Digitale Verwaltung Schweiz (DVS) 2024-2027 (KRB 26.10.2023)	140'000'000		222'767	77'063	145'704
Wirtschaftsförderung			5'600'000	4'000'000	1'600'000
RK Kantonsmarketing 2016-2020 (KRB vom 27.05.2015)			2'000'000	2'000'000	0
RK Kantonsmarketing 2021-2025 (KRB vom 26.06.2020)			2'000'000	2'000'000	0
RK Kantonsmarketing 2026-2029 (KRB vom 11.09.2025)			1'600'000	0	1'600'000
Strukturverbesserungen	9'515'493		2'164'282	1'751'200	413'082
Wasserversorgung Kaiserstuhl-Bürglen (KRB vom 17.12.2018)	1'800'000	20.70	372'600	300'000	72'600
Sanierung Drainage Aaried (KRB vom 10.09.2020)	840'000	27.00	226'800	226'800	0
Neubau Schlachthaus in Kerns (KRB vom 25.06.2021)	4'820'000	19.80	954'400	954'400	0
Wasserversorgungsprojekt Melchtal (KRB vom 25.01.2024)	2'055'493	29.70	610'482	270'000	340'482
Überregionale Kultureinrichtungen			1'123'000	1'123'000	0
Rahmenkredit 2023-2025 (KRB vom 01.12.2022)			1'123'000	1'123'000	0
Naturgefahrenabwehr	110'085'000		27'828'450	13'766'149	14'062'301
HWSP Kleine Schliere, Alpnach (KRB vom 28.05.2020)	34'000'000	30.00	10'200'000	1'223'015	8'976'985
HWSP Engelbergeraa & Zufl. (KRB 08.11.2007 & 03.09.2015)	37'000'000	div.	8'575'500	7'875'023	700'477
HWSP Gr. Melchaa, Sarnen (KRB 03.12.2009 & 03.12.2010)	11'500'000	21.50	2'472'500	1'788'584	683'916
NGAP Rutschung Hintergraben (KRB vom 03.09.2015)	1'935'000	30.00	580'500	526'001	54'499
HWSP Sigetsbach, Sachseln (KRB vom 07.09.2017)	2'550'000	30.00	765'000	0	765'000
HWSP Kernmattbach, Sarnen (KRB 12.09.19 & RRB 04.06.24)	14'900'000	21.50	3'203'500	1'387'346	1'816'154
HWSP Blattibach, Sarnen (KRB vom 24.03.2022)	5'030'000	21.50	1'081'450	799'159	282'291
HWSP Rübibach/Mehlbach, Kerns (KRB vom 24.05.2024)	3'170'000	30.00	950'000	167'021	782'979

Stand der zugesicherten, ausbezahlten und noch zu leistenden Kantonsbeiträge an Werkbauten und Dritte per Ende 2025 (Kreditbeschlüsse durch den Kantonsrat und aufgrund von Volksabstimmungen)					
Projekt und Beschluss	Subventionierte Summe Fr.	KB %	maximaler Kantonsbeitrag Fr.	bis Ende 2025 ausbezahlt Fr.	verpflichteter restlicher KB Fr.
Öffentlicher Verkehr Doppelspurausbau & Tieflegung Zentralbahn in Luzern <i>KRB vom 08.11.2007 & RRB vom 29.10.2019 (Teuerung)</i> <i>abzüglich Gemeindeanteil von 15 % des Kantonsbeitr.</i>	250'000'000 250'000'000	div.	13'802'998 13'802'998 16'238'821 -2'435'823	12'494'563 12'494'563	1'308'435 1'308'435
TOTAL			50'741'497	33'211'974	17'529'523
Nicht abzurechnende Kredite <i>Miete Kantonsbibliothek im alten Hauptgebäude der Obwaldner Kantonalbank (KRB vom 23.05.2024)</i> <i>(Der Kredit für die Miete ist von der Genehmigung der Abrechnung gemäss Art. 41 Abs. 1 und 2 FHG ausgenommen. Es sind nur die Investitionskosten in Höhe von Fr. 765 000. abzurechnen.)</i>			7'500'000	0	7'500'000
TOTAL (inkl. nicht abzurechnende Kredite)			58'241'497	33'211'974	25'029'523

Stand der kantonseigenen Objektkredite per Ende 2025 (Kreditbeschlüsse durch den Kantonsrat und aufgrund von Volksabstimmungen)							
Projekt und Beschluss		Kredit brutto Fr.	Beiträge Fr.	Kredit netto für Kanton Fr.	Kredit beanspr. bis Ende 2025 Fr.		verpflichteter Restkredit Fr.
Gesamtverwaltung		4'935'000	3'783'750	1'151'250	230'254		920'996
eGov-Portal Basisdienstleistungen (KRB vom 23.05.2025)		4'935'000	3'783'750	1'151'250	230'254	+	920'996
Steuerverwaltung		2'370'000	0	2'370'000	2'333'462		36'538
Beschaffung einer Fachanwendung der Grundstückschätzung (KRB vom 09.09.2021)		1'350'000		1'350'000	1'271'205	+	78'795
Erweiterung Steuerportal und Steuerdeklarationslösung eTax (KRB vom 03.12.2021)		1'020'000		1'020'000	1'062'257	-	-42'257
Integration		1'688'344	1'346'258	342'086	161'063		181'023
RK für das kantonale Integrationsprogramm (KIP 3) 2024 - 2027 (KRB vom 30.06.2023)		1'688'344	1'346'258	342'086	161'063	+	181'023
Akutversorgung Standort Sarnen		4'220'000	0	4'220'000	1'442'229		2'777'771
Informatikinvestitionen Kantonsspital Obwalden (KRB vom 05.12.2024)		4'220'000		4'220'000	1'442'229	+	2'777'771
Prämienverbilligung		1'064'760	0	1'064'760	1'017'201		47'559
Neuprogrammierung des Vollzugsystems Prämienverbilligung (KRB vom 24.05.2024)		1'064'760		1'064'760	1'017'201	+	47'559
Auswärtige Schulen, Kurse, Qualifikationsverfahren		711'200	355'600	233'600	47'592		186'008
RK PV Förderung Grundkompetenzen Erwachsener 2025 - 2028 (KRB 31.10.2024)	#	711'200	355'600	233'600	47'592	+	186'008
Kantonsstrassen		34'700'000	9'700'000	25'000'000	12'790'099		12'209'901
Rahmenkredit für das Bauprogramm Kantonsstrassen 2022 bis 2027 (KRB vom 02.12.2021)		34'700'000	9'700'000	25'000'000	12'790'099	+	12'209'901
Nationalstrasse A8		387'000	0	387'000	115'250		271'750
Planungsstudie mit Zweckmässigkeitsbeurteilung Halbanschluss Kägiswil (KRB 20.03.2025)		387'000		387'000	115'250	+	271'750
Areal Werkhof: Grundstückerschliessung		5'700'000	0	5'700'000	158'307		5'541'693
Grundstückerschliessung Areal Werkhof Sarnen (KRB vom 23.10.2025)		5'700'000		5'700'000	158'307	+	5'541'693
Programmvereinbarungen im Umweltbereich		113'315'000	64'103'500	48'101'500	26'635'315		21'466'185
Programmperiode 2020-2024 (KRB 05.12.2019 & KRB 03.12.2021)		66'110'000	36'147'500	28'852'500	24'072'177	+	4'780'323
Programmperiode 2025-2028 (KRB 06.12.2024)		47'205'000	27'956'000	19'249'000	2'563'138	+	16'685'862

Stand der kantonseigenen Objektkredite per Ende 2025 (Kreditbeschlüsse durch den Kantonsrat und aufgrund von Volksabstimmungen)							
Projekt und Beschluss		Kredit brutto Fr.	Beiträge Fr.	Kredit netto für Kanton Fr.	Kredit beanspr. bis Ende 2025 Fr.		verpflichteter Restkredit Fr.
Kantonale Wasserbauprojekte		232'450'000	176'860'944	55'589'056	43'540'247		12'048'809
Planungskredit HWS Sarneraatal mit Variantenentscheid (KRB vom 27.04.2007)		6'000'000	1'037'642	4'962'358	558'730	+	4'403'628
Uferschutzmauer Sarneraa, Abschnitt Foribach bis Kernmatt (KRB vom 08.11.2007)		4'100'000	1'539'364	2'560'636	408'690	+	2'151'946
Planungskredit Stollenvariante & 2 Zusatzkr. (VA 26.09.2010, KRB 27.01.2011 & 28.06.2013)		3'300'000	2'424'938	875'062	1'305'736	-	-430'674
Planungskredit Wehrreglement Sarnersee (KRB vom 26.01.2012)		750'000	592'500	157'500	122'982	+	34'518
Baukredit Projekt Sarneraa mit HW-Entlastungsstollen (VA 28.09.2014, KRB 27.10.2022)	*	175'100'000	138'329'000	36'771'000	35'629'790	+	1'141'210
WBP Sarneraa Alpnach I (KRB vom 03.12.2015, KRB vom 01.06.2017)	*	26'200'000	21'887'500	4'312'500	1'828'585	+	2'483'915
WBP Aufwertung Südufer Alpnachersee (KRB vom 25.01.2018, KRB vom 24.01.2019)	*	12'000'000	7'800'000	4'200'000	3'337'278	+	862'722
WBP Aufwertung Südufer Alpnachersee, TO Mittlere Bucht, AS Plus (KRB vom 12.09.2024)		5'000'000	3'250'000	1'750'000	348'458	+	1'401'542
Umsetzung Energie- und Klimakonzept		8'605'000	0	8'605'000	991'486		7'613'514
RK Umsetzung Energie- und Klimakonzept 2035 für die Jahre 2024 - 2029 (KRB 24.05.2024)		8'605'000		8'605'000	991'486	+	7'613'514
Hochbauprojekte		73'133'400	382'000	72'751'400	70'565'208		2'186'192
Bettentrakt KSOW (RRB 11.03.2008, KRB 03.12.2010, KRB 01.12.2011, VA 11.03.2012)		43'700'000		43'700'000	42'135'526	+	1'564'474
Sanierung und Erweiterung Psychiatrie (RRB 17.06.2019, KRB 28.01.2021, VA 25.09.2022)		22'080'400	382'000	21'698'400	21'946'787	-	-248'387
Übergangslösung Psychiatrie (RRB vom 17.06.2019 und KRB vom 28.01.2021)		1'395'000		1'395'000	1'308'459	+	86'541
Übergangslösung BWZ Obwalden, Sarnen (RRB vom 16.11.2021, KRB vom 19.05.2022)		3'150'000		3'150'000	3'126'008	+	23'992
Infrastrukturelle und technische Aufrüstung des Kantonsratssaals (KRB vom 27.10.2022)		353'000		353'000	338'143	+	14'857
Kauf der Parzelle Nr. 4352, GB Sarnen, Logistikzentrum Kägiswil (KRB vom 14.03.2024)		1'690'000		1'690'000	1'687'755	+	2'245
Investitionskosten Kantonsbibliothek im alten OKB-Hauptgebäude (KRB vom 23.05.2024)		765'000		765'000	22'530	+	742'470
GESAMT-TOTAL		483'279'704	256'532'052	225'515'652	160'027'714		65'487'938

Kantonsanteil ohne anrechenb. Personalaufwand/RSZ-Leistungen
* Zwecksteuerfinanzierung

+ = Restkredit
- = Mehrkosten

Hinweis: Kreditbeträge nicht teuerungsbereinigt dargestellt.

Durch den Regierungsrat genehmigte Abrechnungen von Verpflichtungskrediten im Jahr 2025				
	Kreditbeschluss	Kredit netto in Fr.	Beanspruchter Kredit in Fr.	Differenz (minus = Unterschreitung) in Fr.
Bau- und Raumentwicklungsdepartement				
Programmvereinbarungen im Umweltbereich				
Programmperiode 2012 bis 2015	KRB / 31.05.2012	20'022'000	19'863'036	-158'964
Programmperiode 2016 bis 2019	KRB / 03.12.2015	17'918'864	17'797'029	-121'835
Kantonsstrassen				
Objektkredit Substanzerhaltung Ausbau Melchtalerstrasse, Stecke St. Niklausen-Melchtal	KRB / 24.01.2019	1'590'000	1'645'306	55'306

Gewährleistungsspiegel per Ende 2025	Bemerkungen		Angaben zur Gewährleistung	Eventual-Verpflichtung Kanton Fr.
<p>Investitionshilfe (IHG) Vom Bund bewilligte Darlehen, gemäss Bundesgesetz vom 28.06.1974 über die Investitionshilfe für Berggebiete. Der Kanton übernimmt 50% allfälliger Verluste der bewilligten Darlehen.</p>			Bundesdarlehen in Mio. Fr. 0,280	139'950.00
<p>Neue Regionalpolitik (NRP) Vom Bund bewilligte Darlehen, gemäss Bundesgesetz vom 06.10.2006 über die Regionalpolitik. Der Kanton übernimmt 50% allfälliger Verluste der bewilligten Darlehen.</p>			Bundesdarlehen in Mio. Fr. 8,44	4'221'134.45
<p>Härtefallprogramm Covid-19 (Finanzhilfe) Zur Abfederung der wirtschaftlichen Folgen für besonders betroffene Unternehmen infolge der Covid-19-Epidemie hat der Bund die Covid-19-Härtefallverordnung (SR 951.262) erlassen. Kantonal ist die Finanzierung von Covid-19-Härtefallmassnahmen in den Ausführungsbestimmungen GDB 910.114 geregelt. Gewährte finanzielle Härtefallmassnahmen wurden zu jeweils 2/3 als à-fonds-perdu Beiträge ausbezahlt. 1/3 konnte als Bankdarlehen bezogen werden, welches innert zehn Jahren zu amortisieren ist. Gegenüber der Bank übernehmen Bund und Kanton eine Garantie für das Darlehen (Solidarbürgschaft).</p>	Anteil Bund 70% Anteil Kanton 24% Anteil Gemeinden 6%		Bürgschaften per 31.12.2025 in Mio. Fr. 1,58	378'312.00
<p>Obwaldner Kantonalbank Der Kanton haftet für die Verbindlichkeiten der Kantonalbank aufgrund des Gesetzes vom 27.01.2006 über die Obwaldner Kantonalbank (GDB 661.1)</p>			Bilanzsumme per 31.12.25 in Mio. Fr. 6 287,97	p.m.

<p>Investitionskredite Forst Darlehen werden nur auf Antrag des Kantons gewährt. Kommt ein Schuldner seiner Rückzahlungsverpflichtung nicht nach, so hat der Kanton an seiner Stelle die Rückzahlung zu übernehmen (Art. 40 Abs. 3, Waldgesetz, SR 921.0).</p> <p>Investitionskredite Landwirtschaft Der Bund unterstützt Strukturverbesserungen mit Investitionskrediten. Er stellt den Kantonen die finanziellen Mittel für die Investitionskredite zur Verfügung. Die Kantone gewähren die Investitionskredite als zinslose Darlehen. Verluste aus der Gewährung von Investitionskrediten werden vom Kanton getragen (Art. 111 Landwirtschaftsgesetz, SR 910.1).</p> <p>Betriebshilfe Landwirtschaft Der Bund kann den Kantonen finanzielle Mittel für Betriebshilfe zur Verfügung stellen. Die Kantone gewähren die Betriebshilfe als zinsloses Darlehen. Verluste aus der Gewährung von Darlehen sind von den Kantonen zu tragen (Art. 86 Landwirtschaftsgesetz, SR 910.1).</p> <p>Pensionskassenverpflichtungen Der Vorsorgeplan der Vorsorgeeinrichtung des Kantons ist als Beitragsprimatplan bzw. als Spar- und Risikosystem aufgebaut. Risikoträger ist die privatrechtlich organisierte Personalvorsorgekasse Obwalden. Der Deckungsgrad liegt per Ende 2025 bei 114,2 Prozent.</p> <p>Ausserkantonale Spitalbehandlungen Eine Abgrenzung Ende Jahr ist nicht zuverlässig abschätzbar und wird daher seit dem Jahr 2020 nicht mehr über die passiven Rechnungsabgrenzungen verbucht. In das aktuelle Rechnungsjahr werden jeweils sämtliche bis zum Stichtag 31.01. erhaltenen Spitalrechnungen verbucht.</p> <p>Hängige Rechtsstreitigkeiten Zurzeit liegen keine Rechtsstreitigkeiten vor, die einen wesentlichen Einfluss auf das finanzielle Jahresergebnis 2025 haben.</p>	Überwiesene Arbeitgeber- und Arbeitnehmerbeiträge	10'437'721.45	vom Bund zur Verfügung gestellte Mittel in Mio. Fr. 0,5	<p style="text-align: right;">464'024.90</p> <hr/> <p>vom Bund zur Verfügung gestellte Mittel in Mio. Fr. 25,6</p> <p style="text-align: right;">25'565'099.65</p> <hr/> <p>vom Bund zur Verfügung gestellte Mittel in Mio. Fr. 2,3</p> <p style="text-align: right;">2'320'461.20</p> <hr/> <p style="text-align: center;">keine</p> <hr/> <p style="text-align: center;">keine</p> <hr/> <p style="text-align: center;">keine</p>
--	---	---------------	---	---

Eventualforderungen per Ende 2025	Bemerkungen	Grundlage	Eventual- forderungen Dritte Fr.
<p>Mehrwertabgabe bei Neueinzonungen Die Mehrwertabgabe gleicht Vorteile aus, die durch die neue und dauerhafte Zuweisung von Boden zu Bauzonen entstehen. Bei Veräusserung des Grundstücks oder einer Teilfläche wird die gesamte Mehrwertabgabe fällig. Wird das Grundstück oder eine Teilfläche davon überbaut, wird ebenfalls die gesamte Mehrwertabgabe mit der Bauabnahme fällig.</p>	Verfügt und im Grundbuch eingetragen	Baugesetz (BauG) Art. 28b ff.	59'920.00

Berechnung der Kennzahl	Konto		
Nettoverschuldungsquotient	<u>Nettoschulden I x 100</u>		45.74%
Nettoschulden I in Prozenten des Fiskalertrags	Fiskalertrag		gut
Wert Budget 2025:	73.14%	Wert 2024:	17.07%
Wert 2023:	4.31%	Wert 2022:	-7.56%
Wert 2021:	-0.62%	Wert 2020:	10.39%

Nettoschulden I			
Fremdkapital	20	Fr.	228'376'670.72
Passivierte Investitionsbeiträge	2068	- Fr.	0.00
Finanzvermögen	10	- Fr.	166'279'079.96
Nettoschuld		Fr.	62'097'590.76
Fiskalertrag			
Fiskalertrag	40	Fr.	135'755'049.90

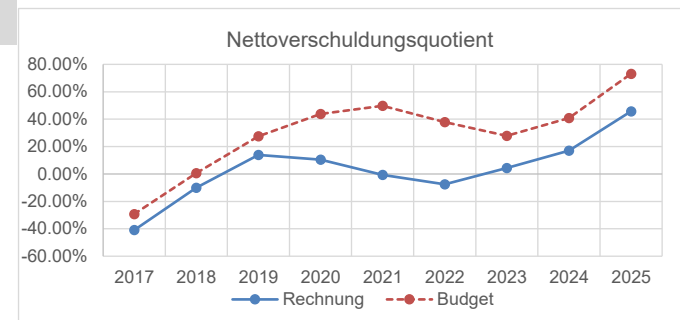
Selbstfinanzierungsgrad	<u>Selbstfinanzierung x 100</u>		-3.67%
Selbstfinanzierung in Prozenten der Nettoinvestitionen	Nettoinvestitionen		Abschwung
Wert Budget 2025:	-18.12%	Wert 2024:	34.21%
Wert 2023:	35.77%	Wert 2022:	160.14%
Wert 2021:	226.01%	Wert 2020:	141.58%

Selbstfinanzierung			
Saldo der Erfolgsrechnung	4 - 3	Fr.	466'639.79
Abschreibungen Verwaltungsvermögen	33	+ Fr.	4'876'333.20
Einlagen in Fonds und Spezialfinanzierungen	35	+ Fr.	962'994.65
Entnahmen aus Fonds und Spezialfinanzierungen	45	- Fr.	466'118.59
Wertberichtigungen Darlehen Verwaltungsvermögen	364	+ Fr.	0.00
Wertberichtigungen Beteiligungen Verwaltungsvermögen	365	+ Fr.	0.00
Abschreibungen Investitionsbeiträge	366	+ Fr.	3'521'000.00
Auflösung passivierte Investitionsbeiträge	466	- Fr.	0.00
Zusätzliche Abschreibungen	383	+ Fr.	2'784'121.85
Zusätzl. Abschreibungen Darl./Beteiligungen/Invest.beträge	387	+ Fr.	0.00
Zusätzliche Auflösung passivierte Investitionsbeiträge	487	- Fr.	0.00
Einlagen in das Eigenkapital	389	+ Fr.	0.00
Entnahmen aus dem Eigenkapital	489	- Fr.	13'500'000.00
Aufwertungen Verwaltungsvermögen	4391	- Fr.	0.00
		Fr.	-1'355'029.10

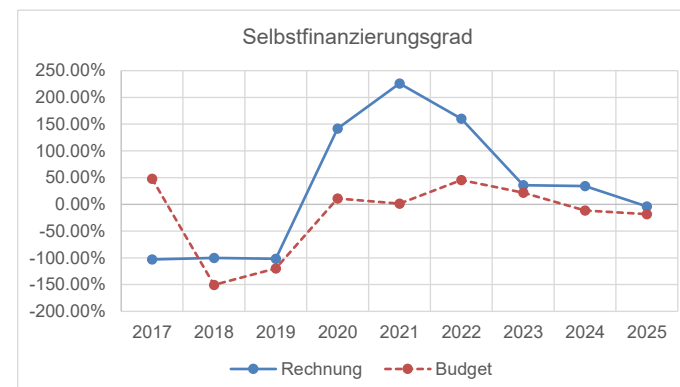
Nettoinvestitionen			
Nettoinvestitionen (Zahl kann negativ sein)		Fr.	36'941'723.75

Kommentar

Richtwerte HRM2:
 unter 100%: gut
 100% bis 150%: genügend
 über 150%: schlecht



Richtwerte HRM2:
 Mittelfristig sollte der Selbstfinanzierungsgrad im Durchschnitt gegen 100% sein, wobei auch der Stand der aktuellen Verschuldung eine Rolle spielt. Je nach Konjunkturlage sollte der Selbstfinanzierungsgrad betragen:
 Hochkonjunktur: über 100%
 Normalfall: 80 bis 100%
 Abschwung: 50 bis 80%

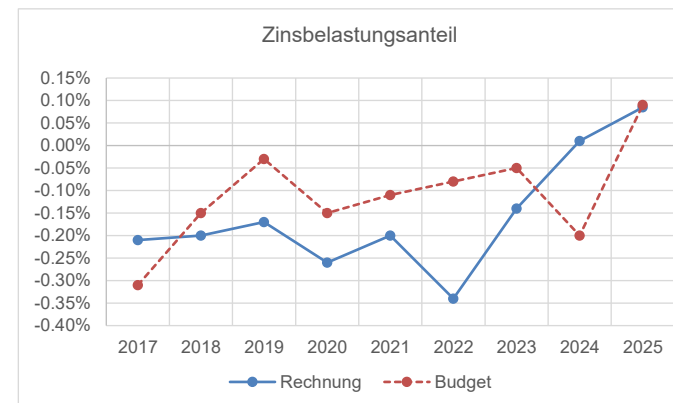


Berechnung der Kennzahl	Konto			
Zinsbelastungsanteil	<u>Nettozinsaufwand x 100</u>		0.08%	
Nettozinsaufwand in Prozenten des Laufenden Ertrags	Laufender Ertrag		gut	
	Wert Budget 2025:	0.09%	Wert 2024:	0.01%
	Wert 2023:	-0.14%	Wert 2022:	-0.34%
	Wert 2021:	-0.20%	Wert 2020:	-0.26%

Kommentar

Richtwerte HRM2:
 0 bis 4%: gut
 4% bis 9%: genügend
 9% und mehr: schlecht

Nettozinsaufwand				
Zinsaufwand	340	Fr.		1'022'604.12
Zinsertrag	440	-	Fr.	771'282.83
			Fr.	251'321.29
Laufender Ertrag				
Fiskalertrag	40	Fr.		135'755'049.90
Regalien und Konzessionen	41	+	Fr.	16'604'301.00
Entgelte	42	+	Fr.	14'539'872.91
Verschiedene Erträge	43	+	Fr.	3'693'700.08
Finanzertrag	44	+	Fr.	20'420'238.49
Entnahmen aus Fonds und Spezialfinanzierungen	45	+	Fr.	466'118.59
Entnahmen aus Spezialfinanzierungen und Fonds des Eigenka	451	-	Fr.	0.00
Transferertrag	46	+	Fr.	104'790'568.30
Ausserordentlicher Ertrag	48	+		13'500'000.00
Zusätzliche Auflösung passivierter Investitionsbeiträge	487	-	Fr.	0.00
Entnahmen aus dem Eigenkapital	489	-	Fr.	13'500'000.00
Entnahmen aus der Aufwertungsreserve	4895	+	Fr.	0.00
			Fr.	296'269'849.27

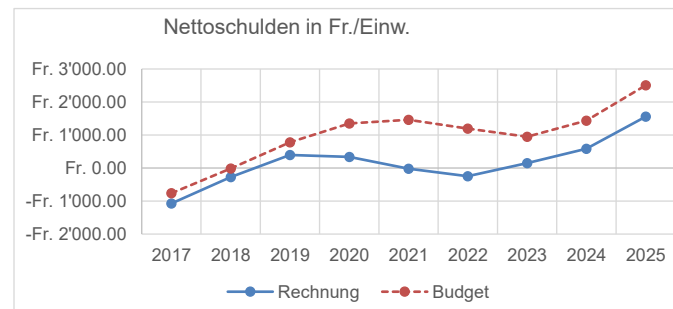


Nettoschulden I in Franken je Einwohner	<u>Nettoschulden I</u>		Fr. 1'556.06	
	Wohnbevölkerung		mittlere Verschuldung	
	Wert Budget 2025:	Fr. 2'504.56	Wert 2024:	Fr. 586.86
	Wert 2023:	Fr. 146.16	Wert 2022:	-Fr. 247.64
	Wert 2021:	-Fr. 20.26	Wert 2020:	Fr. 338.94

Richtwerte HRM2:

unter 0 Fr.: Nettovermögen
 0 bis 1'000 Fr.: geringe Verschuldung
 1'001 bis 2'500 Fr.: mittlere Verschuldung
 2'501 bis 5'000 Fr.: hohe Verschuldung
 über Fr. 5'000: sehr hohe Verschuldung

Nettoschulden I				
Fremdkapital	20			228'376'670.72
Passivierte Investitionsbeiträge	2068	-	Fr.	0.00
Finanzvermögen	10	-	Fr.	166'279'079.96
			Fr.	62'097'590.76



Wohnbevölkerung
 Wohnbevölkerung per 31. Dezember

39'907 Personen

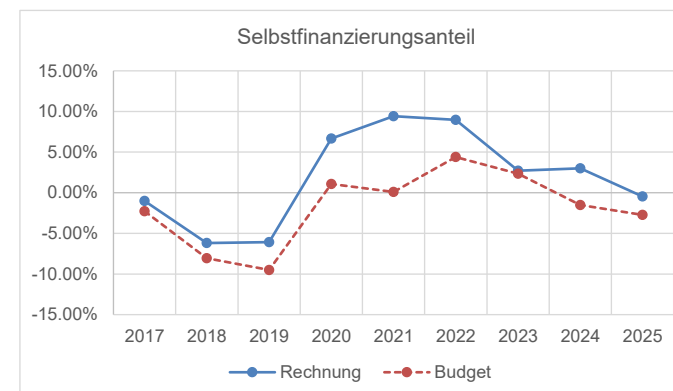
Berechnung der Kennzahl	Konto		
Selbstfinanzierungsanteil		<u>Selbstfinanzierung x 100</u>	-0.46%
Selbstfinanzierung in Prozenten des Laufenden Ertrags		Laufender Ertrag	schlecht
	Wert Budget 2025:	-2.74%	Wert 2024:
	Wert 2023:	2.72%	Wert 2022:
	Wert 2021:	9.42%	Wert 2020:
			6.68%

Kommentar

Richtwerte HRM2:
 über 20%: gut
 10 bis 20%: mittel
 unter 10%: schlecht

Selbstfinanzierung

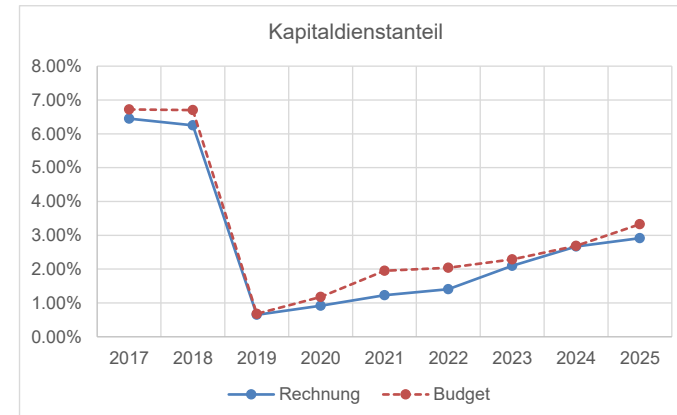
Saldo der Erfolgsrechnung	4 - 3	Fr.	466'639.79
Abschreibungen Verwaltungsvermögen	33	+ Fr.	4'876'333.20
Einlagen in Fonds und Spezialfinanzierungen	35	+ Fr.	962'994.65
Entnahmen aus Fonds und Spezialfinanzierungen	45	- Fr.	466'118.59
Wertberichtigungen Darlehen Verwaltungsvermögen	364	+ Fr.	0.00
Wertberichtigungen Beteiligungen Verwaltungsvermögen	365	+ Fr.	0.00
Abschreibungen Investitionsbeiträge	366	+ Fr.	3'521'000.00
Auflösung passivierte Investitionsbeiträge	466	- Fr.	0.00
Zusätzliche Abschreibungen	383	+ Fr.	2'784'121.85
Zusätzl. Abschreibungen Darl./Beteiligungen/Invest.beträge	387	+ Fr.	0.00
Zusätzliche Auflösung passivierte Investitionsbeiträge	487	- Fr.	0.00
Einlagen in das Eigenkapital	389	+ Fr.	0.00
Entnahmen aus dem Eigenkapital	489	- Fr.	13'500'000.00
Aufwertungen Verwaltungsvermögen	4391	- Fr.	0.00
		Fr.	-1'355'029.10
Laufender Ertrag			
Fiskalertrag	40	Fr.	135'755'049.90
Regalien und Konzessionen	41	+ Fr.	16'604'301.00
Entgelte	42	+ Fr.	14'539'872.91
Verschiedene Erträge	43	+ Fr.	3'693'700.08
Finanzertrag	44	+ Fr.	20'420'238.49
Entnahmen aus Fonds und Spezialfinanzierungen	45	+ Fr.	466'118.59
Entnahmen aus Spezialfinanzierungen und Fonds des Eigenkap	451	- Fr.	0.00
Transferertrag	46	+ Fr.	104'790'568.30
Ausserordentlicher Ertrag	48	+ Fr.	13'500'000.00
Zusätzliche Auflösung passivierter Investitionsbeiträge	487	- Fr.	0.00
Entnahmen aus dem Eigenkapital	489	- Fr.	13'500'000.00
Entnahmen aus Aufwertungsreserve	4895	+ Fr.	0.00
		Fr.	296'269'849.27



Berechnung der Kennzahl	Konto			
Kapitaldienstanteil	<u>Kapitaldienst x 100</u>			2.92%
Kapitaldienst in Prozenten des Laufenden Ertrags	Laufender Ertrag			geringe Belastung
	Wert Budget 2025:	3.33%	Wert 2024:	2.67%
	Wert 2023:	2.10%	Wert 2022:	1.41%
	Wert 2021:	1.23%	Wert 2020:	0.92%
Kapitaldienst				
Zinsaufwand	340	Fr.	1'022'604.12	
Zinsertrag	440	- Fr.	771'282.83	
Abschreibungen Verwaltungsvermögen	33	+ Fr.	4'876'333.20	
Wertberichtigungen Darlehen Verwaltungsvermögen	364	+ Fr.	0.00	
Wertberichtigungen Beteiligungen Verwaltungsvermögen	365	+ Fr.	0.00	
Abschreibungen Investitionsbeiträge	366	+ Fr.	3'521'000.00	
Auflösung passivierte Investitionsbeiträge	466	- Fr.	0.00	
		Fr.	8'648'654.49	
Laufender Ertrag				
Fiskalertrag	40	Fr.	135'755'049.90	
Regalien und Konzessionen	41	+ Fr.	16'604'301.00	
Entgelte	42	+ Fr.	14'539'872.91	
Verschiedene Erträge	43	+ Fr.	3'693'700.08	
Finanzertrag	44	+ Fr.	20'420'238.49	
Entnahmen aus Fonds und Spezialfinanzierungen	45	+ Fr.	466'118.59	
Entnahmen aus Spezialfinanzierungen und Fonds des Eigenkap	451	- Fr.	0.00	
Transferertrag	46	+ Fr.	104'790'568.30	
Ausserordentlicher Ertrag	48	+ Fr.	13'500'000.00	
Zusätzliche Auflösung passivierter Investitionsbeiträge	487	- Fr.	0.00	
Entnahmen aus dem Eigenkapital	489	- Fr.	13'500'000.00	
Entnahmen aus Aufwertungsreserve	4895	+ Fr.	0.00	
		Fr.	296'269'849.27	

Kommentar

Richtwerte HRM2:
 unter 5%: geringe Belastung
 5 bis 15%: tragbare Belastung
 über 15%: hohe Belastung

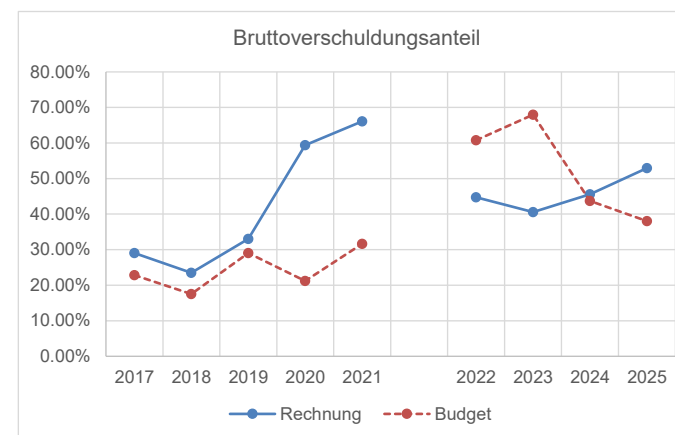


Berechnung der Kennzahl	Konto		
Bruttoverschuldungsanteil	<u>Bruttoschulden x 100</u>		52.93%
Bruttoschulden in Prozenten des Laufenden Ertrags	Laufender Ertrag		gut
	Wert Budget 2025:	38.05%	Wert 2024: 45.59%
	Wert 2023:	40.55%	Wert 2022: 44.71%
	Wert 2021:	66.10%	Wert 2020: 59.42%

Kommentar

Richtwerte HRM2:
 unter 50%: sehr gut
 50 bis 100%: gut
 100 bis 150%: mittel
 150 bis 200%: schlecht
 über 200%: kritisch

Bruttoschulden			
Laufende Verbindlichkeiten	200	Fr.	92'364'107.97
Kurzfristige Finanzverbindlichkeiten	201	+ Fr.	63'186'798.90
Derivative Finanzinstrumente	2016	- Fr.	0.00
Langfristige Finanzverbindlichkeiten	206	+ Fr.	1'252'052.59
Langfristige derivative Finanzinstrumente	2066	- Fr.	0.00
Passivierte Investitionsbeiträge	2068	- Fr.	0.00
		Fr.	156'802'959.46
Laufender Ertrag			
Fiskalertrag	40	Fr.	135'755'049.90
Regalien und Konzessionen	41	+ Fr.	16'604'301.00
Entgelte	42	+ Fr.	14'539'872.91
Verschiedene Erträge	43	+ Fr.	3'693'700.08
Finanzertrag	44	+ Fr.	20'420'238.49
Entnahmen aus Fonds und Spezialfinanzierungen	45	+ Fr.	466'118.59
Entnahmen aus Spezialfinanzierungen und Fonds des Eigenkap	451	- Fr.	0.00
Transferertrag	46	+ Fr.	104'790'568.30
Ausserordentlicher Ertrag	48	+ Fr.	13'500'000.00
Zusätzliche Auflösung passivierter Investitionsbeiträge	487	- Fr.	0.00
Entnahmen aus dem Eigenkapital	489	- Fr.	13'500'000.00
Entnahmen aus der Aufwertungsreserve	4895	+ Fr.	0.00
		Fr.	296'269'849.27

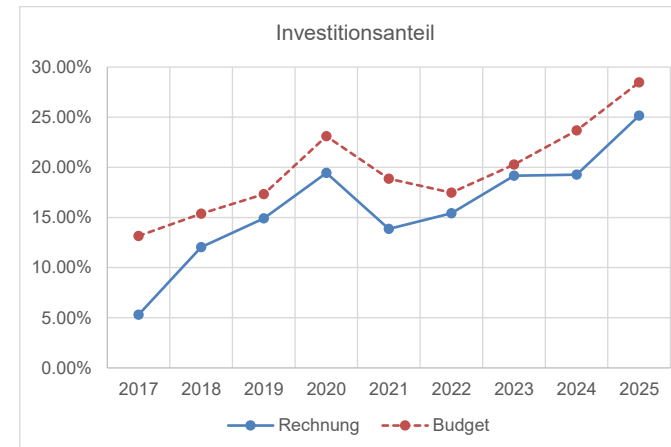


Berechnung der Kennzahl	Konto		
Investitionsanteil	<u>Bruttoinvestitionen x 100</u>		25.15%
Bruttoinvestitionen in Prozenten der Gesamtausgaben	Gesamtausgaben		starke Investitions-tätigkeit
Wert Budget 2025:	28.47%	Wert 2024:	19.28%
Wert 2023:	19.16%	Wert 2022:	15.42%
Wert 2021:	13.85%	Wert 2020:	19.45%

Kommentar

Richtwerte HRM2:
 unter 10%: schwache Investitionstätigkeit
 10 bis 20%: mittlere Investitionstätigkeit
 20 bis 30%: starke Investitionstätigkeit
 über 30%: sehr starke Investitionstätigkeit

Bruttoinvestitionen			
Sachanlagen	50		Fr. 41'103'308.68
Investitionen auf Rechnung Dritter	51	+	Fr. 45'924'374.63
Immaterielle Anlagen	52	+	Fr. 587'335.80
Darlehen	54	+	Fr. 3'389'262.75
Beteiligungen und Grundkapitalien	55	+	Fr. 36'288.00
Eigene Investitionsbeiträge	56	+	Fr. 9'141'324.82
Ausserordentliche Investitionen	58	+	Fr. 0.00
			Fr. 100'181'894.68
Gesamtausgaben			
Personalaufwand	30		Fr. 68'269'847.00
Sach- und übriger Betriebsaufwand	31	+	Fr. 27'379'546.98
Wertberichtigungen auf Forderungen	3180	-	Fr. -1'008'583.65
Finanzaufwand	34	+	Fr. 1'669'350.11
Wertberichtigungen Anlagen Finanzvermögen	344	-	Fr. 0.00
Transferaufwand	36	+	Fr. 203'361'015.69
Wertberichtigungen Darlehen Verwaltungsvermögen	364	-	Fr. 0.00
Wertberichtigungen Beteiligungen Verwaltungsvermögen	365	-	Fr. 0.00
Abschreibungen Investitionsbeiträge	366	-	Fr. 3'521'000.00
Ausserordentlicher Personalaufwand	380	+	Fr. 0.00
Ausserordentlicher Sach- und Betriebsaufwand	381	+	Fr. 0.00
Ausserordentlicher Finanzaufwand (geldflusswirksam)	3840	+	Fr. 0.00
Ausserordentlicher Transferaufwand	386	+	Fr. 0.00
Bruttoinvestitionen		+	Fr. 100'181'894.68
			Fr. 398'349'238.11



Gemeinde	Jahr	Natürliche Personen ohne Zwecksteuer				Abschr., Erlasse, Skonto	Juristische Personen* ohne Zweckst.	Grundstück- gewinn-Ste.	Handände- rungsste.	Erbschafts- schenk.-Ste.	Bussen	Netto Steuer- soll	Zuwachs in %	
		ordentliche Steuern (abzgl. Pausch. Steueranrech- nung Kanton)*	Nach- steuern	Quellen- Steuer (ohne Hochwasser- schutz)	Kapital- Abfindungen									
														Fr.
Sarnen	2016	22'374'912.25	56'323.00	620'434.06	685'914.50	-228'566.15	3'967'654.85	678'898.85	633'852.00	1'349'600.00	50'525.00	30'189'548.36	-43.65	
	2017	23'131'540.90	120'062.15	695'259.93	695'422.70	-135'605.85	4'071'023.55	233'704.35	437'635.50	87'490.00	51'050.00	29'387'583.23	-2.66	
	2018	25'277'111.95	381'320.05	807'442.89	693'917.75	-153'921.94	4'834'758.60	1'002'151.05	810'585.75	7'935.00	40'300.00	33'701'601.10	+14.68	
	2019	28'432'056.40	58'704.30	898'072.37	619'180.55	-123'760.81	4'478'137.70	456'442.45	1'057'596.00	53'835.00	40'625.00	35'970'888.96	+6.73	
	2020	30'642'752.20	221'030.90	1'112'083.16	1'181'988.65	-85'732.05	5'104'824.32	600'401.75	621'591.00		54'800.00	39'453'739.93	+9.68	
	2021	34'304'021.80	22'736.85	1'252'660.94	936'111.35	-96'493.55	4'866'679.37	1'084'694.80	1'071'616.50		41'275.00	43'483'303.06	+10.21	
	2022	29'132'982.32	82'219.45	952'105.35	821'489.70	-93'964.31	6'513'033.90	1'074'516.35	463'873.50		41'315.00	38'987'571.26	-10.34	
	2023	30'826'078.01	22'020.45	872'694.07	1'701'253.35	-83'232.56	7'461'640.97	757'229.20	1'243'985.25		56'190.00	42'857'858.74	+9.93	
	2024	31'150'261.90	2'878.45	1'725'979.68	1'148'361.85	-198'633.42	6'769'161.95	1'033'147.70	878'137.50		61'625.00	42'570'920.61	-0.67	
2025	32'274'974.20	43'824.50	1'021'351.01	1'138'976.60	-138'965.36	6'171'206.40	842'812.20	773'738.25		64'695.00	42'192'612.80	-0.89		
Kerns	2016	7'724'012.70	12'093.40	321'302.44	250'770.85	-39'458.00	470'156.85	193'549.45	501'484.50	3'451'945.00	18'839.80	12'904'696.99	+29.88	
	2017	8'108'677.50	22'750.45	314'921.20	234'477.05	-55'291.20	913'939.25	260'489.50	310'692.00	26'505.00	18'010.40	10'155'171.15	-21.31	
	2018	8'099'546.05	30'716.20	373'687.82	171'505.15	-69'012.10	464'666.55	188'770.05	401'066.25	18'730.00	17'125.00	9'696'800.97	-4.51	
	2019	8'522'964.90	10'251.10	393'436.13	260'989.20	-36'033.50	581'382.55	245'543.50	406'829.25		18'800.00	10'404'163.13	+7.29	
	2020	9'711'982.00	149'990.55	409'094.59	389'512.95	-37'691.10	718'390.00	145'341.20	254'880.00		20'625.00	11'762'125.19	+13.05	
	2021	10'299'089.82	14'915.85	373'488.59	375'049.35	-60'669.40	670'451.70	153'478.00	260'945.20		21'100.00	12'107'849.11	+2.94	
	2022	11'168'517.01	460.40	378'785.17	536'187.50	-105'235.08	682'548.80	423'711.60	403'847.65		18'455.95	13'507'279.00	+11.56	
	2023	11'347'177.78	45'609.00	386'662.69	600'488.70	-94'648.62	986'573.20	616'785.00	280'343.25		23'500.00	14'192'491.00	+5.07	
	2024	11'686'960.35	194'879.45	519'290.87	670'397.20	-66'421.94	1'032'738.85	262'626.00	410'424.75		24'925.00	14'735'820.53	+3.83	
2025	11'727'809.32	3'905.80	497'392.03	514'257.35	-93'326.07	1'332'655.60	222'582.00	166'219.50		28'575.00	14'400'070.53	-2.28		
Sachseln	2016	7'746'165.60	37'180.65	194'212.86	281'682.25	-89'606.45	1'057'573.80	208'614.95	124'072.50	6'145.00	15'400.00	9'581'441.16	-17.95	
	2017	7'992'904.20	41'840.25	208'446.81	247'681.40	-57'194.10	1'625'308.85	143'749.65	315'196.00	30'035.00	11'350.00	10'369'318.06	+8.22	
	2018	8'289'261.00	56'502.70	234'745.77	385'812.80	-69'231.45	1'781'883.20	257'609.35	437'649.75		12'025.00	11'386'258.12	+9.81	
	2019	8'541'586.85	19'353.25	269'786.11	379'020.30	-66'630.65	1'714'873.37	258'411.20	374'424.00	122'365.00	16'100.00	11'629'289.43	+2.13	
	2020	9'531'067.35	34'740.90	246'116.03	386'865.25	-30'601.30	3'630'399.70	734'396.90	380'269.50		18'300.00	14'931'554.33	+28.40	
	2021	9'679'061.90	18'354.40	219'089.97	492'691.65	-29'642.00	1'844'672.85	243'520.50	225'714.00	17'785.00		19'425.00	12'730'673.27	-14.74
	2022	10'005'145.10	1'736.50	266'737.20	394'259.05	-52'699.96	1'582'399.90	531'189.10	413'987.25		19'775.00	13'162'529.14	+3.39	
	2023	10'718'503.38	0.00	279'460.47	553'622.65	-54'983.57	951'332.50	342'660.50	179'480.25		25'650.00	12'995'726.18	-1.27	
	2024	11'200'956.44	17'627.10	297'484.97	354'972.75	-27'834.50	150'603.55	302'997.50	175'530.00	21'800.00	19'100.00	12'513'237.81	-3.71	
2025	11'815'968.23	35'786.30	279'544.86	454'502.70	-63'403.60	1'581'091.40	255'989.50	137'302.50		20'325.00	14'517'106.89	+16.01		
Alpnach	2016	8'294'676.90	78'831.00	467'458.64	318'849.75	-70'510.35	1'467'303.90	136'759.05	318'089.25	84'055.00	23'800.00	11'119'313.14	+1.62	
	2017	8'491'767.20	-818.35	478'788.34	186'309.05	-94'986.04	1'324'059.95	248'847.80	209'061.75	81'245.00	24'625.00	10'948'899.70	-1.53	
	2018	8'668'658.00	63'205.75	457'228.09	270'916.50	-98'538.80	1'172'643.70	357'941.80	284'084.25		21'625.00	11'197'764.29	+2.27	
	2019	8'676'521.20	16'698.25	351'262.84	226'857.10	-113'582.75	1'243'720.25	343'437.00	308'593.50	242'550.00	25'025.00	11'321'082.39	+1.10	
	2020	10'380'904.70	19'258.55	449'900.97	361'955.20	-68'408.79	1'439'220.20	401'398.70	337'776.00		24'450.00	13'346'455.53	+17.89	
	2021	10'306'996.62	34'315.45	390'332.42	401'160.85	-65'857.87	1'638'225.55	144'522.60	318'928.50		25'000.00	13'193'624.12	-1.15	
	2022	11'009'826.07	1'891.40	405'501.19	354'602.65	-55'550.61	1'705'482.95	525'778.50	715'922.25		26'300.00	14'689'754.40	+11.34	
	2023	11'500'608.84	3'400.05	376'077.87	636'806.85	-17'739.61	1'867'133.30	256'750.00	650'651.25		31'200.00	15'304'888.55	+4.19	
	2024	12'389'290.69	74'045.15	506'544.42	642'708.25	-56'437.75	2'189'880.30	428'918.10	561'435.00		33'025.00	16'769'409.16	+9.57	
2025	12'672'438.65	20'810.15	477'666.53	597'184.35	-61'414.84	2'089'926.05	246'468.95	162'966.75		29'550.00	16'235'596.59	-3.18		
Giswil	2016	4'219'042.15	13'096.70	166'501.72	169'196.70	-39'520.35	340'518.20	45'290.00	114'543.00		13'475.00	5'042'143.12	-2.59	
	2017	4'328'143.05	20'848.45	175'275.70	154'980.35	-26'140.80	542'602.65	119'506.80	126'520.50	18'795.00	14'475.00	5'475'006.70	+8.58	

	2018	4'284'776.45	6'195.50	183'874.03	198'260.45	-27'483.30	438'805.50	184'729.55	222'886.50	405.00	9'550.00	5'501'999.68	+0.49
	2019	4'530'940.55	6'979.00	182'498.56	256'039.50	-30'840.80	417'150.90	159'057.40	216'042.00		10'075.00	5'747'942.11	+4.47
	2020	5'025'648.15	4'005.10	198'955.98	197'953.75	7'841.65	342'877.40	128'435.50	136'021.50		12'400.00	6'054'139.03	+5.33
	2021	5'331'277.13	11.70	163'152.47	246'612.20	-27'719.60	410'805.65	327'431.00	274'971.70		12'800.00	6'739'342.25	+11.32
	2022	5'803'149.06	0.00	173'589.68	225'472.00	-4'438.01	538'104.60	210'880.05	192'379.50		10'225.00	7'149'361.88	+6.08
	2023	5'916'441.39	5'429.25	175'396.92	332'466.35	-33'990.70	496'936.80	199'231.50	92'265.00		8'200.00	7'192'376.51	+0.60
	2024	6'179'440.99	21'063.00	267'381.14	417'101.00	-44'106.75	571'375.00	208'007.80	120'960.00		14'675.00	7'755'897.18	+7.83
	2025	6'230'176.44	1'372.75	279'949.90	345'084.10	-36'962.25	320'543.10	106'694.00	150'414.75		19'075.00	7'416'347.79	-4.38
Lungern	2016	2'880'152.30	0.00	166'102.02	79'344.60	-51'395.35	265'594.00	57'705.85	35'025.00	8'145.00	6'600.00	3'447'273.42	-4.01
	2017	3'885'294.80	2'089.30	166'036.49	121'172.75	-22'751.55	326'819.95	60'714.50	62'701.50	31'900.00	4'100.00	4'638'077.74	+34.54
	2018	3'448'604.40	1'558.60	156'568.20	78'755.60	-19'622.85	421'991.85	116'145.60	145'002.00		3'950.00	4'352'953.40	-6.15
	2019	3'237'153.80	2'805.90	153'052.24	77'820.50	-32'809.50	324'398.75	122'400.90	143'618.25		5'800.00	4'034'240.84	-7.32
	2020	4'186'958.70	24'176.20	169'531.23	110'003.70	-12'405.40	271'951.95	74'137.45	79'003.50		5'250.00	4'908'607.33	+21.67
	2021	3'870'639.14	688.40	151'692.97	120'302.00	-10'172.90	469'220.60	263'142.75	142'809.00		6'200.00	5'014'521.96	+2.16
	2022	3'953'901.59	0.00	186'528.46	111'236.40	-11'344.60	376'423.95	6'175.00	118'161.00		6'100.00	4'747'181.80	-5.33
	2023	3'928'278.34	0.00	116'910.65	202'472.20	-23'581.20	440'718.60	194'733.50	72'830.25		7'550.00	4'939'912.34	+4.06
	2024	4'143'048.59	0.00	183'539.97	120'459.85	-20'829.35	436'359.15	133'458.00	108'487.50		7'950.00	5'112'473.71	+3.49
	2025	4'090'040.83	10'318.05	196'607.10	222'978.20	-5'235.00	370'082.00	54'918.50	105'644.25		9'425.00	5'054'778.93	-1.13
Engelberg	2016	9'739'790.65	116'955.50	515'285.51	325'532.55	-55'365.60	1'163'839.90	768'970.70	634'173.00	7'000.00	26'390.00	13'242'572.21	-9.85
	2017	10'649'585.30	185'064.15	568'961.13	308'891.45	-60'323.80	860'557.55	420'798.90	504'515.25	95'492.50	21'575.00	13'555'117.43	+2.36
	2018	9'681'186.25	12'256.50	596'100.36	365'574.65	-65'941.59	1'439'636.36	737'298.75	628'029.75	1'500.00	21'725.00	13'417'366.03	-1.02
	2019	10'365'193.40	34'735.00	585'334.99	424'764.65	-68'558.75	1'149'941.10	482'663.45	636'074.25	7'100.00	21'825.00	13'639'073.09	+1.65
	2020	15'705'121.85	252'707.35	593'830.55	298'029.10	-70'332.75	1'100'293.85	656'273.85	580'944.00	6'000.00	23'425.00	19'146'292.80	+40.38
	2021	13'387'464.69	73'994.45	610'832.65	523'598.80	-18'058.05	1'104'469.55	1'002'151.15	984'270.75		19'150.00	17'687'873.99	-7.62
	2022	14'506'204.70	83.85	865'216.31	314'582.45	-401.75	1'262'113.60	879'445.45	629'622.75		17'400.00	18'474'267.36	+4.45
	2023	13'828'724.86	39'311.60	916'902.56	700'324.50	1'989.70	2'661'830.40	1'096'642.30	677'574.00		28'525.00	19'951'824.92	+8.00
	2024	16'781'992.98	162'279.35	1'089'676.59	636'283.30	-50'271.35	1'359'704.85	945'401.60	509'475.00		26'650.00	21'461'192.32	+7.57
	2025	15'358'061.20	126'811.10	1'068'467.84	787'150.55	-101'832.50	1'401'477.85	875'367.55	537'079.50		29'270.00	20'081'853.09	-6.43
Total	2016	62'978'752.55	314'480.25	2'451'297.27	2'111'291.20	-574'422.25	8'732'641.50	2'089'788.85	2'361'239.25	4'906'890.00	155'029.80	85'526'988.42	-21.96
	2017	66'587'912.95	391'836.40	2'607'689.60	1'948'934.75	-452'293.34	9'664'311.75	1'487'811.50	1'776'322.50	371'462.50	145'185.40	84'529'174.01	-1.17
	2018	67'749'144.10	551'755.30	2'809'647.16	2'164'742.90	-503'752.03	10'554'385.76	2'844'646.15	2'929'304.25	28'570.00	126'300.00	89'254'743.59	+5.59
	2019	72'306'417.10	149'526.80	2'833'443.23	2'244'671.80	-472'216.76	9'909'604.62	2'067'955.90	3'143'177.25	425'850.00	138'250.00	92'746'679.94	+3.91
	2020	85'184'434.95	705'909.55	3'179'512.51	2'926'308.60	-297'329.74	12'607'957.42	2'740'385.35	2'390'485.50	6'000.00	159'250.00	109'602'914.14	+18.17
	2021	87'178'551.10	165'017.10	3'161'250.01	3'095'526.20	-308'613.37	11'004'525.27	3'218'940.80	3'279'255.65	17'785.00	144'950.00	110'957'187.76	+1.24
	2022	85'579'725.85	86'391.60	3'228'463.36	2'757'829.75	-323'634.32	12'660'107.70	3'651'696.05	2'937'793.90		139'570.95	110'717'944.84	-0.22
	2023	88'065'812.60	115'770.35	3'124'105.24	4'727'434.60	-306'186.56	14'866'165.77	3'464'032.00	3'197'129.25		180'815.00	117'435'078.25	+6.07
	2024	93'531'951.94	472'772.50	4'589'897.64	3'990'284.20	-464'535.06	12'509'823.65	3'314'556.70	2'764'449.75	21'800.00	187'950.00	120'918'951.32	+2.97
	2025	94'169'468.85	242'828.65	3'820'979.27	4'060'133.85	-501'139.52	13'266'982.40	2'604'832.70	2'033'365.50		200'915.00	119'898'366.62	-0.84
Veränderung in %	2016	-28.7	-75.20	+0.30	+14.90	-10.80	-15.80	-10.00	-4.00	+398.50	-5.80	-21.96	
	2017	+5.73	+24.60	+6.38	-7.69	-21.26	+10.67	-28.81	-24.77	-92.43	-6.35	-1.17	
	2018	+1.74	+40.81	+7.74	+11.07	+11.38	+9.21	+91.20	+64.91	-92.31	-13.01	+5.59	
	2019	+6.73	-72.90	+0.85	+3.69	-6.26	-6.11	-27.30	+7.30	+1'390.55	+9.46	+3.91	
	2020	+17.81	+372.10	+12.21	+30.37	-37.04	+27.23	+32.52	-23.95	-98.59	+15.19	+18.17	
	2021	+2.34	-76.62	-0.57	+5.78	+3.79	-12.72	+17.46	+37.18	+196.42	-8.98	+1.24	
	2022	-1.83	-47.65	+2.13	-10.91	+4.87	+15.04	+13.44	-10.41	-100.00	-3.71	-0.22	
	2023	+2.90	+34.01	-3.23	+71.42	-5.39	+17.43	-5.14	+8.83	-	+29.55	+6.07	
	2024	+6.21	+308.37	+46.92	-15.59	+51.72	-15.85	-4.32	-13.53	-	+3.95	+2.97	
	2025	+0.68	-48.64	-16.75	+1.75	+7.88	+6.05	-21.41	-26.45	-	+6.90	-0.84	
Anteil am Total in %	2016	73.64	0.37	2.87	2.47	-0.67	10.21	2.44	2.76	5.74	0.18	100.00	
	2017	78.78	0.46	3.08	2.31	-0.54	11.43	1.76	2.10	0.44	0.17	100.00	
	2018	75.91	0.62	3.15	2.43	-0.56	11.83	3.19	3.28	0.03	0.14	100.00	

2019	77.96	0.16	3.06	2.42	-0.51	10.68	2.23	3.39	0.46	0.15	100.00
2020	77.72	0.64	2.90	2.67	-0.27	11.50	2.50	2.18	0.01	0.15	100.00
2021	78.57	0.15	2.85	2.79	-0.28	9.92	2.90	2.96	0.02	0.13	100.00
2022	77.30	0.08	2.92	2.49	-0.29	11.43	3.30	2.65	0.00	0.13	100.00
2023	74.99	0.10	2.66	4.03	-0.26	12.66	2.95	2.72	0.00	0.15	100.00
2024	77.35	0.39	3.80	3.30	-0.38	10.35	2.74	2.29	0.02	0.16	100.00
2025	78.54	0.20	3.19	3.39	-0.42	11.07	2.17	1.70	0.00	0.17	100.00

*) Ab der Steuerperiode 2020 beträgt der Steuerfuss des Kantons 3,25 Einheiten (bisher 2,95) und der Anteil bei den iur. Personen 48% (bisher 40%)

*) Ab der Steuerperiode 2025 beträgt der Steuerfuss des Kantons 3,15 Einheiten (bisher 3,25) und der Anteil bei den iur. Personen 48%

Institutionelle Gliederung		Rechnung 2025	Budget 2025	Abweichung Rechnung 2025 / Budget 2025		Erläuterungen
				Betrag	%	
1423	Passbüro					
3101.00	Anschaffung von Formularen (Ausweise)	285'842.20	350'000.00	-64'157.80	-18.33	Nachfrageentwicklung (schweizweit) nach Schweizer Ausweisen (Pass und IDK) unter Erwartungen.
4210.00	Gebühreneinnahmen	-551'740.19	-660'000.00	108'259.81	-16.40	Nachfrageentwicklung (schweizweit) nach Schweizer Ausweisen (Pass und IDK) unter Erwartungen.
1600	Rechtsdienst					
3102.02	Abstimmungen: Druckkosten, Erläuterungen und Abstimmungsmaterial	29'180.50	115'800.00	-86'619.50	-74.80	Aufgrund des Lagerbestands musste die budgetierte Nachbestellung Stimmkuverts nicht ausgelöst werden.
2000	Departementsdienste FD					
3010.00	Personal: Besoldungen	289'297.30	355'800.00	-66'502.70	-18.69	Verzögerte Besetzung einer neuen Stelle.
2200	Personalamt					
3010.80	Lohnsummenentwicklung (Verwaltung)		384'000.00	-384'000.00	-100.00	Zentral budgetiert, dezentral abgerechnet.
3010.81	Erwarteter Fluktuationsgewinn		-500'000.00	500'000.00	-100.00	Budgettechnische Ausgleichsbuchung. In der Staatsrechnung findet keine Verbuchung statt.
3020.80	Lohnsummenentwicklung (Lehrpersonen)		115'000.00	-115'000.00	-100.00	Zentral budgetiert, dezentral abgerechnet.
3051.80	Lohnsummenentwicklung Personalversicherungsbeiträge		68'190.00	-68'190.00	-100.00	Zentral budgetiert, dezentral abgerechnet.
2402	Allgemeine Auslagen/Einnahme der Gesamtverwaltung					
3010.90	Lohnausfallentschädigungen: Versicherungsleistung		-308'000.00	308'000.00	-100.00	Zentral budgetiert, dezentral abgerechnet.
3133.05	Informatikaufwand	1'108'296.88	1'214'640.00	-106'343.12	-8.76	Projekt eMitwirkung wird erst 2026 für ganze Verwaltung ausgerollt (Fr. 41'000.-); geringere Ausgaben Projekt eGov-Portal im Umfang von rund Fr. 47'000.-; Projekt CMS Webseite verzögerter Start, erst Anfangsphase (Budgetabw. ca. Fr. 42'000.-)
3180.00	Wertberichtigungen auf Forderungen	-87'583.65		-87'583.65	-999.00	Auflösung Delkredere aufgrund Debitorenbestand.
2420	Steuerbezug/Inkassostelle					
3130.15	Inkasso- und Betreuungskosten	241'371.85	190'000.00	51'371.85	27.04	Mehr Betreibungen als im Vorjahr, höhere Kosten da mehr Konkurse eingeleitet werden müssen.
4260.02	Gebühren, Mahnungen	-542'309.14	-450'000.00	-92'309.14	20.51	Mehreinnahmen, siehe auch Kto. 2420.3130.15.

Institutionelle Gliederung		Rechnung 2025	Budget 2025	Abweichung Rechnung 2025 / Budget 2025		Erläuterungen
				Betrag	%	
2440	Finanzausgleich an Gemeinden					
3622.70	Ressourcenausgleich horizontal	7'146'519.30	6'600'000.00	546'519.30	8.28	Horizontaler Ressourcenausgleich wird von den finanzstarken Einwohnergemeinden finanziert. Konto gleicht sich aus (siehe Kto. 2440.4622.70).
4622.70	Ressourcenausgleich horizontal	-7'146'519.25	-6'600'000.00	-546'519.25	8.28	Siehe Konto 2440.3622.70.
2464	Verzinsung der Schulden und Darlehenskosten (Passivzinsen)					
3409.00	Verzinsung der Gelder von Fonds und Spezialrechnungen	3'390.25	70'000.00	-66'609.75	-95.16	Zins der dreijährigen Schweizer Bundesobligationen von 0,77 % auf 0,039 % gesunken. Daher tiefere Verzinsungskosten als geplant.
3409.01	Vergütungszinsen	198'650.45	363'000.00	-164'349.55	-45.28	Das Budget sah einen höheren Ausgleichszins (1,1%) vor. Der effektive Ausgleichszins für 2025 beträgt 0,5%.
3410.00	Realisierte Verluste auf Finanzanlagen FV	621'981.95		621'981.95	999.00	Ausbuchung der Aktien der SelFin Invest AG aufgrund der Fusion mit der Schweizer Salinen AG.
2466	Vermögenserträge (Aktivzinsen)					
4400.00	Zinsen flüssige Mittel	-5'165.30	-80'000.00	74'834.70	-93.54	Tiefere Zinsen bei Callgeldanlagen aufgrund des gesunkenen Zinsumfelds.
4401.00	Vergütungs-/Verzugszinsen	-522'822.77	-420'000.00	-102'822.77	24.48	Mehr Einnahmen bei den Vergütungs- und Verzugszinsen der Steuern.
4409.00	Erträge des Finanzvermögens	-16'294.46	-150'000.00	133'705.54	-89.14	Tiefes Zinsumfeld. Aufgrund des Liquiditätsbedarfs konnten fast keine Festgelder mehr angelegt werden.
4420.00	Dividenden	-2'283'894.54	-2'615'000.00	331'105.46	-12.66	Keine Dividendenzahlung Schweizer Salinen AG, Gewinnausschüttung Obermatt Kraftwerke AG tiefer als budgetiert Fr. 2,3 Mio. (Budget Fr. 2,5 Mio., VJ Fr. 3,7 Mio.), SelFin Invest AG mit Schweizer Salinen AG fusioniert.
4440.00	Marktwertanpassungen übrige Finanzanlagen des FV	-245'637.60		-245'637.60	-999.00	Wertkorrektur der Gold- und Silbermünzen.
4451.00	Anlagen Verwaltungsvermögen	-188'348.00	-265'000.00	76'652.00	-28.93	Keine Gewinnausschüttung ILZ, Verzinsung Dotationskapital EWO tiefer aufgrund des gesunkenen Zinsumfelds.
2480	Direkte Abgaben					
3180.00	Wertberichtigungen auf Forderungen	-921'000.00	200'000.00	-1'121'000.00	-560.50	Wertberichtigung bzw. Abnahme Delkredere auf Steuerforderungen.
3181.00	Abschreibungen, Erlasse auf Forderungen	501'139.62	300'000.00	201'139.62	67.05	Höhere Abschreibungen und Erlasse auf Steuerforderungen. Gegenüber Vorjahr leicht gestiegen.

Institutionelle Gliederung		Rechnung 2025	Budget 2025	Abweichung Rechnung 2025 / Budget 2025		Erläuterungen
				Betrag	%	
3610.00	Bezugsprovision BundAaQst	169'190.08	50'000.00	119'190.08	238.38	Vom Bund einbehaltene Bezugsprovision für pauschale Steueranrechnungen ausländischer Quellensteuern bewegt sich auf Vorjahresniveau.
4000.00	Einkommenssteuer	-80'879'388.20	-77'800'000.00	-3'079'388.20	3.96	Die Entwicklung der Staatssteuern bzw. die Wirtschaftsentwicklung kann zum Zeitpunkt der Budgetierung nur ungenau eingeschätzt werden. Abweichungen sind deshalb die Regel. Erträge leicht über Vorjahr. Im 2025 wurde der Steuerfuss auf 3.15 gesenkt.
4001.00	Vermögenssteuer	-13'532'909.30	-14'600'000.00	1'067'090.70	-7.31	Die Entwicklung der Staatssteuern bzw. die Wirtschaftsentwicklung kann zum Zeitpunkt der Budgetierung nur ungenau eingeschätzt werden. Abweichungen sind deshalb die Regel.
4002.00	Einkommenssteuer aus Quellensteuer	-3'820'979.27	-3'300'000.00	-520'979.27	15.79	Mehr Einnahmen als erwartet, trotzdem unter Vorjahreswert. Im Vorjahr führte ein Einmalereignis zu rund Fr. 1,5 Mio. Einnahmen.
4004.00	Einkommenssteuer aus Kapitalabfindung	-4'060'133.85	-4'200'000.00	139'866.15	-3.33	Die Entwicklung der Steuereinnahmen kann zum Zeitpunkt der Budgetierung nur ungenau eingeschätzt werden. Abweichungen sind deshalb die Regel. Steuern auf Kapitalbezug leicht über dem Vorjahr.
4010.00	Gewinnsteuer	-12'022'303.80	-12'500'000.00	477'696.20	-3.82	Die Entwicklung der Staatssteuern bzw. die Wirtschaftsentwicklung kann zum Zeitpunkt der Budgetierung nur ungenau eingeschätzt werden. Abweichungen sind die Regel. Sowohl Einnahmen laufendes Jahr wie auch VJ liegen über dem Vorjahr.
4011.00	Kapitalsteuer	-1'244'678.60	-1'400'000.00	155'321.40	-11.09	Die Entwicklung der Staatssteuern bzw. die Wirtschaftsentwicklung kann zum Zeitpunkt der Budgetierung nur ungenau eingeschätzt werden. Abweichungen sind die Regel. Einnahmen sind leicht unter dem Vorjahreswert.
4022.00	Grundstückgewinnsteuer	-2'604'832.70	-3'500'000.00	895'167.30	-25.58	Die Entwicklung der Grundstückgewinnsteuern kann zum Zeitpunkt der Budgetierung nur ungenau eingeschätzt werden. Das Ergebnis liegt unter dem Vorjahr sowie dem Dreijahresdurchschnitt.
4023.00	Handänderungssteuer	-2'033'365.50	-3'200'000.00	1'166'634.50	-36.46	Die Entwicklung der Handänderungssteuern kann zum Zeitpunkt der Budgetierung nur ungenau eingeschätzt werden. Die Einnahmen liegen deutlich unter den Vorjahreswerten.
2482	Gebundene Abgaben					

Institutionelle Gliederung		Rechnung 2025	Budget 2025	Abweichung Rechnung 2025 / Budget 2025		Erläuterungen
				Betrag	%	
3632.05	Anteile der Gemeinden MinÖl	1'452'033.00	1'400'000.00	52'033.00	3.72	Betrag bewegt sich auf Vorjahresniveau. Mineralölsteuerertrag höher als budgetiert (vgl. Kto. 2482.4630.01), entsprechend auch ausgeschütteter Betrag höher.
2484	Kantonsanteile an Eidg. Abgaben und Erträgen					
3611.05	Repartitionen an Kantone	568'324.45	250'000.00	318'324.45	127.33	Diese Position ist jeweils grossen Schwankungen unterworfen. Grösste Ablieferungen an Kantone Luzern (Fr. 157'000.-), Fribourg (Fr. 97'000.-), Nidwalden (Fr. 82'000.-) und Bern (Fr. 83'000.-).
4600.00	Anteil direkter Bundessteuern	-24'747'946.64	-25'700'000.00	952'053.36	-3.70	Position schwierig zu budgetieren, Budgetbetrag zu hoch. Gegenüber Vorjahr Mehreinnahmen bei der direkten Bundessteuer von 0,4 Mio. Franken (2021 Fr. 26 Mio., 2022 Fr. 22,5 Mio., 2023 Fr. 22,4 Mio., 2024 Fr. 24,3 Mio.).
4600.10	Anteil eidg. Verrechnungssteuern / EU-Zinsbesteuerung	-3'500'169.00	-2'700'000.00	-800'169.00	29.64	Mehreinnahmen aus der Verrechnungssteuer. Anteil der Kantone beträgt 10 % der Bundeseinnahmen. Bundeseinnahmen leicht unter dem Vorjahreswert, total wurden 2025 Fr. 798,8 Mio. (2024 Fr. 830,6 Mio.) verteilt.
4620.90	Repartitionen	-275'219.45	-410'000.00	134'780.55	-32.87	Diese Position ist jeweils grossen Schwankungen unterworfen (siehe auch Kto. 2484.3611.05). Grösste Zahlungen von den Kantonen Zug (Fr. 101'000.-) und Zürich (Fr. 82'000.-).
4622.50	Anteil Ressourcenausgleich NFA der Gemeinden	-4'072'858.20	-4'260'000.00	187'141.80	-4.39	Die Beteiligung der Einwohnergemeinden an de Kosten des NFA hängen von den Steuereinnahmen der Einwohnergemeinden ab. Budgetiert waren 55% effektiv 52.6%.
4894.00	Entnahme Schwankungsreserve	-13'500'000.00	-21'100'000.00	7'600'000.00	-36.02	Aufgrund des besseren Rechnungsabschlusses mussten weniger Schwankungsreserven aufgelöst werden.
2486	Reingewinnanteile Obwaldner Kantonalbank und Schweiz. Nationalbank					
4110.00	Anteil an Gewinn von öffentlichen Anstalten, SNB	-10'855'090.00	-2'000'000.00	-8'855'090.00	442.75	Gewinnausschüttung der Schweizerischen Nationalbank (SNB) war nicht budgetiert.
4461.00	Reingewinn OKB	-7'040'000.00	-7'260'000.00	220'000.00	-3.03	Budgetiert war eine Dividendenausschüttung von 33%. Ausgeschüttet wurden 32%.
4461.02	Reingewinn EWO	-3'013'333.00	-2'500'000.00	-513'333.00	20.53	Höhere Gewinnausschüttung EWO aufgrund des Geschäftsgangs.

Institutionelle Gliederung		Rechnung	Budget	Abweichung Rechnung 2025 / Budget 2025	Erläuterungen
		2025	2025	Betrag	%
2600	Abteilung Support & IT				
3132.20	Arbeiten durch Dritte: Gutachten, Expertisen	16'554.14	67'420.00	-50'865.86	-75.45 Fachliche Begleitung OECD Mindestbesteuerung nicht abgerufen.
3133.05	Informatikaufwand	957'044.10	1'100'600.00	-143'555.90	-13.04 Mehrere Budgetpositionen wurden mit Minderkosten abgeschlossen. Zum Teil aufgrund von Nichtumsetzung von Projekten oder Produkthanpassungen.
3320.00	Planmässige Abschreibungen immaterielle Anlagen VV	524'000.00	799'000.00	-275'000.00	-34.42 Bewertungssoftware Güterschätzungen bereits seit Anfang 2025 im Einsatz. Geplante Abschreibungen für ausstehende Investitionen somit obsolet. Projekt KI Belegverarbeitung wurde abgebrochen. Wird in neuer Online-Deklarationslösung implementiert.
2620	Abteilung natürliche Personen				
3010.00	Personal: Besoldungen	1'311'619.10	1'252'500.00	59'119.10	4.72 Freie Stellenprozente aus anderen Abteilungen (Mutterschaftsurlaub) wurden hauptsächlich in der Abteilung Natürliche Personen genutzt. Die Entsprechende Lohnaufwände wurde dort gebucht, wo die Pensen geleistet wurden.
3110	Betreibung				
4210.00	Gebühreneinnahmen	-945'779.66	-840'000.00	-105'779.66	12.59 Höhere Fallzahlen (Anzahl Zahlungsbefehle) als erwartet, daher höhere Gebühreneinnahmen. Zusätzlich wurden die Weibelzahlungen nicht mehr über dieses Konto abgerechnet (3110.3010.07).
3205	Polizeikorps				
3010.00	Personal: Besoldungen	7'101'364.55	7'273'500.00	-172'135.45	-2.37 Nicht besetzte Stellen.
3010.10	Polizeianwärter/Auszubildende/Praktikanten: Löhne	432'296.40	378'300.00	53'996.40	14.27 Zeitliche Differenz bei Neuanstellungen.
3051.00	Personalversicherungsbeiträge	795'841.10	704'800.00	91'041.10	12.92 Sparplan Plus (BVG, +1%) nicht im Budget, dadurch erheblich höherer Aufwand BVG.
3090.00	Aus-/Weiterbildung, Kurse	244'559.31	381'300.00	-136'740.69	-35.86 Schwankungen Kosten IPH (Tragfähigkeits- und Verursacherprinzips, Kostenschlüssel Konkordat, -Fr. 97'000.-); tiefere Kurskosten, geplante Kurse nicht durchgeführt, Kursteilnahme nicht möglich (Ressourcen).

Institutionelle Gliederung		Rechnung 2025	Budget 2025	Abweichung Rechnung 2025 / Budget 2025		Erläuterungen
				Betrag	%	
3133.05	Informatikaufwand	772'008.00	949'500.00	-177'492.00	-18.69	Tiefere Personaldienstleistungen beansprucht -Fr. 24'000.-, myABI-Release verschoben -Fr. 36'000.-, keine Rechnungsstellung SDVN+ -Fr, 88'000.-, nicht benötigte Oracle-Lizenz -20'000.-.
3300.00	Planmässige Abschreibungen Sachanlagen VV	586'000.00	686'000.00	-100'000.00	-14.58	Investitionen Teilersatz Polycom Werterhalt 2030 tiefer als geplant.
4270.00	Erträge aus Bussen	-2'908'550.03	-2'850'000.00	-58'550.03	2.05	Bussen können nicht genau budgetiert werden.
4309.00	Arbeiten für Dritte	-1'144'909.45	-1'292'300.00	147'390.55	-11.41	Tiefere Sicherheitspauschale Glauenberg, da tiefere Belegung.
4611.00	Rückerstattungen der Kantone	-128'300.00		-128'300.00	-999.00	Übertritte zu LuPol, Erstattung Ausbildungskosten.
3251	Schadenwehr (Feuerwehr)					
3612.00	Entschädigungen an Gemeinden	195'685.05	106'100.00	89'585.05	84.43	Miete Hubretter (RRB), viele Einsätze Stützpunktfeuerwehr Sarnen.
3252	Feuerwehrkasse Obwalden					
3138.00	Feuerwehrkurse	313'571.95	367'800.00	-54'228.05	-14.74	Weniger Kursteilnehmer als geplant.
3612.02	Ausserordentliche Beiträge	1'030'408.15	1'354'000.00	-323'591.85	-23.90	Weniger Gesuche eingegangen als geplant.
4500.00	Entnahmen aus Spezialfinanzierungen des Fremdkapitals: Feuerwehrkasse	-439'279.42	-915'400.00	476'120.58	-52.01	Ausgleich Feuerwehrkasse. Aufgrund des geringeren Aufwands bei den ausserordentlichen Beiträgen musste ein kleinerer Betrag für den Ausgleich entnommen werden.
3270	Straf- und Massnahmenvollzug					
3611.06	Kosten Straf- und Massnahmenvollzug	1'166'160.64	600'000.00	566'160.64	94.36	Teurere Vollzüge aus Strafurteilen, vorzeitiger Strafvollzug & Sicherheitshaft (neu, bisher Gerichte & Staatsanwaltschaft).
3500	Sozialamt					
3632.04	Objektfinanzierung Tagesstätten/Familienplätze	754'497.89	870'000.00	-115'502.11	-13.28	Aufgrund der Platzerhöhung wurde mit einer entsprechenden Auslastung gerechnet.
3506	Heime					
3634.10	Rütimattli: Wohnheim Erwachsene	3'059'461.95	3'150'400.00	-90'938.05	-2.89	Teilweise freie Plätze nach Austritten und tiefere IBB-Einstufungen mit tieferen Pauschalen bei Wiederbesetzungen.
3634.11	Rütimattli: Arbeitsplätze Huetli und Kollegigärtnerei	2'112'075.15	2'038'300.00	73'775.15	3.62	Höhere Nachfrage nach geschützten Arbeitsplätzen mit höherer IBB-Einstufung mit höheren Pauschalen als erwartet.

Institutionelle Gliederung		Rechnung 2025	Budget 2025	Abweichung Rechnung 2025 / Budget 2025		Erläuterungen
				Betrag	%	
3634.13	Rütimattli: Beschäftigungsstätten	1'530'353.45	1'598'300.00	-67'946.55	-4.25	Austritte im Sommer/Herbst, die nicht direkt wiederbesetzt werden konnten.
3635.18	Ausserkantonale: sozialpädagogisches Wohnen Kinder/Jugendliche	2'682'877.50	2'000'000.00	682'877.50	34.14	Zunahme (9 Eintritte, 6 Austritte) an sozialpädagogischen Platzierungen, kostenintensivere Angebote.
3635.19	Ausserkantonale: Wohnen/Arbeit Erwachsene	4'338'034.89	3'900'000.00	438'034.89	11.23	Kostenintensivere Angebote, Erhöhung der Tarife.
4612.00	Gemeindebeiträge ausserkantonale: sozialpädagogisches Wohnen Kinder/Jugendliche	-1'294'737.80	-1'000'000.00	-294'737.80	29.47	Mehrausgaben bei Zunahme an Platzierungen führt zu Mehreinnahmen durch Gemeindebeiträge.
4612.01	Gemeindebeiträge ausserkantonale: Wohnen/Arbeit Erwachsene	-1'119'258.10	-975'000.00	-144'258.10	14.80	Mehrausgaben für teurere Angebote führt zu Mehreinnahmen durch Gemeindebeiträge.
3510	Kindes- und Erwachsenenschutzbehörde					
4632.00	Beiträge von Gemeinden	-1'665'347.55	-1'607'000.00	-58'347.55	3.63	Abhängig von den Steuereinnahmen 2025, höhere Steuereinnahmen der Gemeinden.
3520	Fachstelle Gesellschaftsfragen					
3010.05	Projektmitarbeitende	168'736.10	103'600.00	65'136.10	62.87	Aufgrund von Ausbau Projekte im Rahmen KIP 3 wurden zusätzliche Projektstellen geschaffen, die gemäss Programmvereinbarung vom Bund und Gemeinden mitfinanziert werden.
3010.90	Lohnausfallentschädigungen: Versicherungsleistung	-50'517.20		-50'517.20	-99.00	Unvorhergesehener Personalausfall.
4630.12	Bundesbeiträge	-355'420.10	-488'600.00	133'179.90	-27.26	Beiträge wurden auf neues Konto "Beiträge von Gemeinden" aufgeteilt.
4632.00	Beiträge von Gemeinden	-99'734.17		-99'734.17	-99.00	Neues Konto aufgrund Anweisung der Finanzkontrolle zur separaten Führung der Bundes- und Gemeindebeiträge.
3530	Soziale Dienste Asyl					
3010.00	Personal: Besoldungen	632'597.85	565'200.00	67'397.85	11.92	Um die Kosteneffizienz zu steigern, werden Synergien zwischen den Asylbereichen genutzt. Folglich wurden die Personalkosten auf die entsprechenden Kostenstellen umgebucht, unter Einhaltung der Vorgaben zu den zweckgebundenen Mitteln.
3130.22	Arbeiten durch Dritte: Integrationsagenda VA/FL	314'484.16	415'000.00	-100'515.84	-24.22	Um die Kosteneffizienz zu steigern, werden Synergien zwischen den Asylbereichen genutzt. Folglich wurden die Personalkosten auf die entsprechenden Kostenstellen umgebucht, unter Einhaltung der Vorgaben zu den zweckgebundenen Mitteln.

Institutionelle Gliederung		Rechnung 2025	Budget 2025	Abweichung Rechnung 2025 / Budget 2025		Erläuterungen
				Betrag	%	
3637.00	Beiträge an private Haushalte (WSH) Asylsuchende	667'077.72	1'087'000.00	-419'922.28	-38.63	Das Asylwesen ist sehr volatil. Die Zuweisungen variieren stark. Im 2025 gab es im Asylbereich weniger Zuweisungen als budgetiert, was zu weniger Ausgaben geführt hat. Entsprechend sind die Einnahmen auf dem Gegenkonto 4610.01 tiefer ausgefallen.
3637.09	Beiträge an private Haushalte (WSH) Flüchtlinge und VA	986'960.77	810'000.00	176'960.77	21.85	Das Asylwesen ist sehr volatil. Die Zuweisungen variieren stark. Im 2025 gab es im Flüchtlingsbereich mehr Zuweisungen als budgetiert, was zu höheren Ausgaben geführt hat. Entsprechend sind die Einnahmen auf dem Gegenkonto 4610.02 höher ausgefallen.
4610.01	Bundesbeitrag Asylsuchende	-1'278'570.00	-1'653'000.00	374'430.00	-22.65	Im 2025 gab es im Asylbereich weniger Zuweisungen als budgetiert. Dadurch wurden weniger Einnahmen generiert. Entsprechend fielen die Ausgaben auf dem Gegenkonto 3637.00 tiefer aus.
4610.02	Bundesbeitrag Flüchtlinge und VA	-1'739'608.00	-1'577'000.00	-162'608.00	10.31	Im 2025 gab es im Flüchtlingsbereich mehr Zuweisungen als budgetiert. Dadurch wurden mehr Einnahmen generiert. Entsprechend fielen die Ausgaben auf dem Gegenkonto 3637.09 höher aus.
4630.11	Bundesbeiträge: Integrationsagenda VA/FL	-657'025.85	-810'000.00	152'974.15	-18.89	Im 2025 erhielten mehrere Personen keine Aufenthaltsbewilligung, dadurch erhielt der Kanton weniger Integrationspauschalen vom Bund.
3531	Soziale Dienste Asyl Status S (Schutzbedürftige)					
3637.39	Diverse Kosten S (Schutzbedürftige)	56'253.00	150'000.00	-93'747.00	-62.50	Um die Kosteneffizienz zu steigern, wurde das Projekt Gastfamilien SRK beendet.
3637.42	Beiträge (WH) an private Haushalte S (Schutzbedürftige)	962'559.71	1'350'000.00	-387'440.29	-28.70	Im 2025 gab es im Bereich Ukrainehilfe weniger Zuweisungen als budgetiert. Dadurch fielen die Ausgaben tiefer aus. Entsprechend wurden auf dem Gegenkonto 4630.21 weniger Einnahmen generiert.
3637.43	Projekt Programm S Deutschkurse und Beschäftigung	393'745.92	221'000.00	172'745.92	78.17	Um Synergien zu nutzen und die Kosteneffizienz zu steigern, arbeiten Mitarbeitende sowohl für die Integrationsagenda (IAS) als auch für das Programm S und werden per Jahresende aufwandgerecht umgebucht.
4630.21	Bundesbeiträge S (Schutzbedürftige)	-3'281'868.07	-3'653'000.00	371'131.93	-10.16	Im 2025 gab es im Bereich Ukrainehilfe weniger Zuweisungen als budgetiert. Entsprechend fielen die Bundesbeiträge tiefer aus.
3600	Staatsanwaltschaft					

Institutionelle Gliederung		Rechnung 2025	Budget 2025	Abweichung Rechnung 2025 / Budget 2025		Erläuterungen
				Betrag	%	
3010.00	Personal: Besoldungen	1'220'588.95	1'296'300.00	-75'711.05	-5.84	Vakante OSTA-Stelle erst ab Dezember 2025 besetzt, zuvor durch lohn niedrigere Assistenz überbrückt. Weitere Personallücke von einem Monat bei Sachbearbeitungsstelle.
3132.32	Arbeiten durch Dritte: Amtliche Verteidigung	91'048.10	30'000.00	61'048.10	203.49	Mehr amtliche Verteidigung als budgetiert.
3132.35	Arbeiten durch Dritte: Untersuchungskosten	525'867.88	475'300.00	50'567.88	10.64	Mehr Untersuchungskosten als budgetiert.
3181.00	Abschreibungen	150'805.63	266'000.00	-115'194.37	-43.31	Weniger Abschreibungen auf Forderungen als budgetiert.
4260.06	Untersuchungskosten	-232'758.68	-290'000.00	57'241.32	-19.74	Weniger Untersuchungskosten eingenommen als budgetiert.
4270.00	Erträge aus Bussen	-836'608.41	-700'000.00	-136'608.41	19.52	Mehr Bussen eingenommen als budgetiert.
4270.02	Einnahmen aus Geldstrafen	-192'940.00	-126'000.00	-66'940.00	53.13	Mehr Geldstrafen eingenommen als budgetiert.
3800	Amtsleitung GA					
3010.00	Personal: Besoldungen	507'522.05	613'600.00	-106'077.95	-17.29	Kündigung Kantonsarzt per 30.06.2025; 30 Stellenprozente ganzjährig unbesetzt.
3132.25	Arbeiten durch Dritte: Diverse	92'528.25	211'500.00	-118'971.75	-56.25	KAD UNO erst ab 1.1.2026 operativ, tiefere Projektbegleitungskosten Versorgungsstrategie und Hausarztpraxis am KSOW.
3636.00	Beiträge an Alters- und Betagtenbetreuung	704'242.30	770'500.00	-66'257.70	-8.60	Tiefere Auslastung bei der Spitex Obwalden und im Mahlzeitendienst.
3801	Umsetzung Pflegeinitiative					
3637.00	Beiträge an Studierende HF/FH	227'709.30	175'000.00	52'709.30	30.12	Mehr Studierende HF/FH als budgetiert, anderer Mix und Leistungen, welche das Jahr 2026 betreffen (Schuljahrbetrachtung).
4632.00	Beiträge von Gemeinden	-91'084.00	-145'000.00	53'916.00	-37.18	Die Rechnung für die Gemeindebeiträge wurde zu tief ausgestellt. Nachforderung bei der Abrechnung 2026.
3820	Akutversorgung Standort Sarnen					
3634.07	Kantonsspital gemeinwirtschaftliche Leistung	7'415'363.20	8'110'000.00	-694'636.80	-8.57	Aufgrund der Rekodierungen wurden die zu viel ausbezahlten GWL-Beiträge abgegrenzt und dem Jahr 2026 belastet.
3634.08	Kantonsspital: stationäre Leistungen	12'648'122.42	12'000'000.00	648'122.42	5.40	Rückabwicklung Baserate SwissDRG tarifsuisse rückwirkend ab 01.01.2020 bis 30.06.2025 im Umfang von Fr. 800'000.-
3634.40	Luzerner Psychiatrie gemeinwirtschaftliche Leistungen	1'283'267.05	1'100'000.00	183'267.05	16.66	Zu tief budgetiert: Aufwand Vorjahr Fr. 1,3 Mio.
3634.41	Luzerner Psychiatrie stationäre Leistungen	3'062'350.05	2'000'000.00	1'062'350.05	53.12	Zu tief budgetiert: Aufwand Vorjahr lag bei Fr. 2,854 Mio.

Institutionelle Gliederung		Rechnung 2025	Budget 2025	Abweichung Rechnung 2025 /	Erläuterungen
				Budget 2025	
3824	Ausserkantonale Spitalbehandlungen				
3634.01	Stationäre/ambulante Spitalbehandlungen	25'556'583.26	20'100'000.00	5'456'583.26	27.15 Zu tief budgetiert und Fakturierungsrückstand der Spitäler: überproportional viele Rechnungen des Vorjahres.
4260.00	Div. Rückerstattungen/Regresse	-147'775.95	-60'000.00	-87'775.95	146.29 Fr. 45'000.- betreffen das Vorjahr, der Regress unterliegt naturgemäss Schwankungen.
4000	Departementsdienste VD				
3010.00	Personal: Besoldungen	297'274.20	349'700.00	-52'425.80	-14.99 Übertragung 40% an VWA und 10% an AA.
4003	Kantonales Härtefallprogramm				
3635.31	Härtefallprogramm Bürgschaften	63'600.00		63'600.00	999.00 In Anspruch genommene Bürgschaften. Nicht vorhersehbar.
4010	Ergänzungsleistungen zur AHV und IV				
3130.30	Arbeiten durch Dritte: Ausgleichskasse OW	745'843.12	690'000.00	55'843.12	8.09 Entspricht der Budgetierung vor Kürzung durch Kantonsrat
3637.11	Beiträge an AHV-Ergänzungsleistungen	12'091'477.43	12'250'000.00	-158'522.57	-1.29 Budgetunterschreitung -1,3%.
3637.12	Beiträge an IV-Ergänzungsleistungen	5'126'517.20	5'250'000.00	-123'482.80	-2.35 Budgetunterschreitung -2,4%.
4630.13	Bundesbeiträge: AHV-Ergänzungsleistungen	-2'862'238.00	-2'756'250.00	-105'988.00	3.85 Leicht höherer Beteiligungssatz von 25,3%.
4630.14	Bundesbeiträge: IV-Ergänzungsleistungen	-2'084'244.00	-2'149'875.00	65'631.00	-3.05 Beteiligungssatz mit 46,4% höher als erwartet, jedoch wesentlich tiefere Basis.
4013	Prämienverbilligung				
3130.20	Arbeiten durch Dritte	110'489.10		110'489.10	999.00 Vollzug IPV bereits per 15.10. an AKOW.
3637.02	Prämienverbilligung	23'271'936.35	27'371'413.00	-4'099'476.65	-14.98 Antragslücke IPV / Auflösung Rückstellungen 2024 Fr. 2,2 Mio.
4637.02	Rückvergütungen Prämienverbilligungen Vorjahre	-1'112'616.25	-1'300'000.00	187'383.75	-14.41 Tiefere Rückvergütungen durch KV, schwere Prognostizierbarkeit.
4014	Koordinationsstelle				
3690.00	Verlustscheine der Krankenkassen		370'000.00	-370'000.00	-100.00 Vollzug über neue Applikation mit Abrechnung über AKOW.
4612.00	Gemeindeanteile		-370'000.00	370'000.00	-100.00 Vollzug über neue Applikation mit Abrechnung über AKOW.
4101	Regionalpolitik				

Institutionelle Gliederung		Rechnung 2025	Budget 2025	Abweichung Rechnung 2025 / Budget 2025		Erläuterungen
				Betrag	%	
3635.22	Auszahlung NRP-Beiträge Anteil Kanton	242'306.60	300'000.00	-57'693.40	-19.23	Vierjahresprogramm. Pro Jahr ein Viertel im Budget eingestellt. 2025 Jahrestanche nicht ausgeschöpft.
4110	Handelsregister und Stiftungsaufsicht					
3133.05	Informatikaufwand	40'209.00	159'200.00	-118'991.00	-74.74	Verzögerungen beim Projekt Weiterentwicklung Digitalisierung Handelsregister.
4130	Grundbuch					
4210.10	Gebühreneinnahmen: Grundbuch	-1'716'202.81	-1'600'000.00	-116'202.81	7.26	Mehr Grundbuchgebühren als budgetiert. Nicht steuerbar, abhängig von Anmeldungen an das GB.
4140	Vermessung GIS					
3130.23	Arbeiten durch Dritte: Kataster ÖREB	106'030.00	47'000.00	59'030.00	125.60	Fehlüberlegung bei Budgetierung, Bundesbeitrag (vgl. Gegenkonto), hier nicht einberechnet.
4270	Gewinnanteil und Beiträge allgemein					
3501.02	Einlage in Fonds: Swisslos-Fonds	961'955.00	700'200.00	261'755.00	37.38	Ausgleich Swisslos-Gelder. Höhere Einlage in Swisslos-Fonds als geplant (siehe auch Konto 4270.4130.00).
3635.06	Verschiedene Beiträge	91'621.00	158'000.00	-66'379.00	-42.01	Vergabesumme durch RR nicht ausgeschöpft.
4130.00	Kantonsanteil Swisslos	-3'120'955.15	-2'719'000.00	-401'955.15	14.78	Höhere Ausschüttung Reingewinn Swisslos als erwartet (2021 Fr. 2,4 Mio., 2022 Fr. 2,6 Mio., 2023 Fr. 2,6 Mio., 2024 Fr. 2,7 Mio.).
4272	Vergabungen Sportabteilung					
3632.03	Beiträge an Investitionen im Sportbereich	100'000.00		100'000.00	999.00	Beitrag Skisprung-Weltcup Engelberg gem. Beschluss des Regierungsrats Nr. 277 vom 18. Februar 2025.
3637.00	Förderung Leistungssport	143'000.00	70'000.00	73'000.00	104.29	Stärkere Förderung Leistungssport aufgrund vorhandener Mittel.
4311	Beratung					
4630.00	Bundesbeitrag	-61'168.05	-4'000.00	-57'168.05	1'429.20	Bundesbeiträge Herdenschutz: Gegenkonto 4311.3637.14.
4331	Gewässer- und Umweltschutz					
4390.00	Verschiedene Einnahmen Dritte	-56'859.65		-56'859.65	-999.00	Nicht zurückzahlender Bundesbeitrag aus der abgeschlossenen Programmvereinbarung.

Institutionelle Gliederung		Rechnung 2025	Budget 2025	Abweichung Rechnung 2025 / Budget 2025		Erläuterungen
				Betrag	%	
5002	Stipendien und Studiendarlehen					
3637.23	Stipendien	619'631.00	800'000.00	-180'369.00	-22.55	Weniger Stipendienanträge eingegangen.
5010	Integrationsschule					
3612.01	Pauschalbeiträge an Gemeinden	330'435.00	878'050.00	-547'615.00	-62.37	Weniger Schülerinnen und Schüler aus der Ukraine. Kosten werden unter den Einwohnergemeinden verteilt, siehe Konto 5010.4612.01.
4612.01	Gemeindebeiträge	-330'435.00	-878'050.00	547'615.00	-62.37	Siehe Konto 5010.3612.01.
5011	Mittelschulen					
3611.07	Schulen: Entschädigungen an ausserkantonale Institutionen	1'116'790.00	899'200.00	217'590.00	24.20	Mehr ausserkant. SuS als budgetiert, v.a. an FMS und KS Musegg.
3612.01	Gemeindebeiträge BAZ Glauenberg	142'186.00	195'000.00	-52'814.00	-27.08	Weniger Klassen als budgetiert.
3636.04	Beiträge an Stiftschule Engelberg	1'634'064.00	1'583'800.00	50'264.00	3.17	Teuerungsausgleich nicht budgetiert.
3636.11	Beiträge an Sportmittelschule Engelberg	352'849.50	419'700.00	-66'850.50	-15.93	Bundesbeitrag SOG zu hoch budgetiert.
4630.00	Bundesbeitrag für Sportmittelschule Engelberg	-76'000.00	-172'000.00	96'000.00	-55.81	Bundesbeitrag SOG zu hoch budgetiert.
5013	Tertiäre Bildung					
3611.13	Universitäten	4'155'332.75	3'711'400.00	443'932.75	11.96	Zu tief budgetiert in Annahme tieferen Studierendenzahlen.
3611.14	Fachhochschule Zentralschweiz	4'151'022.15	3'900'000.00	251'022.15	6.44	Mehr Studierende an HSLU, entsprechend höhere Trägerbeiträge.
3611.15	Fachhochschulen und Pädagogische Hochschulen	3'667'909.59	3'500'000.00	167'909.59	4.80	Mehr Studierende als budgetiert.
3611.16	Höhere Fachschulen	2'292'356.80	2'200'000.00	92'356.80	4.20	Mehr Studierende als budgetiert, v.a. Gesundheitsberufe.
5302	Lehrerweiterbildung und Lehrmittel					
3104.00	Fachbücher, Lehrmittel, Schulmaterial, Therapiematerial	480'026.94	630'400.00	-150'373.06	-23.85	Weniger Bestellungen durch Schulen.
5320	Sonderschulung					
3632.25	Integrative Sonderschulmassnahmen bei Gemeinden	3'503'176.80	3'332'000.00	171'176.80	5.14	Mehr Schüler/innen und Lektionen.
3635.35	Sonderschulung ausserkantonale	1'904'688.55	1'465'900.00	438'788.55	29.93	Mehr Schüler/innen.
3635.37	Beratung und Unterstützung ausserkantonale	129'993.80	180'400.00	-50'406.20	-27.94	Weniger Beratungen.

Institutionelle Gliederung		Rechnung 2025	Budget 2025	Abweichung Rechnung 2025 / Budget 2025		Erläuterungen
				Betrag	%	
4632.00	Beiträge von Gemeinden	-598'583.70	-478'500.00	-120'083.70	25.10	Mehrausgaben Sonderschulung ausserkantonale; folglich höherer Gemeindeanteil.
5350	Kantonsschule					
3020.00	Personal: Besoldung	5'119'585.45	4'983'100.00	136'485.45	2.74	Zusätzlich eine Schulklasse im Sj 2025/26 gegenüber 2024/25.
3020.06	Stellvertreter: Löhne	211'331.85	150'000.00	61'331.85	40.89	Ausserordentlich hohe Stellvertretungskosten in Folge Krankheit, Unfall, Mutterschaft. Ein grosser Teil der Lohnkosten wird im Kto. 3020.90 entschädigt.
3020.90	Lohnausfallentschädigungen: Versicherungsleistung	-132'769.60		-132'769.60	-999.00	Ausserordentlich hohe Lohnausfälle in Folge Krankheit, Unfall, Mutterschaft.
5402	Auswärtige Schulen, Kurse, Qualifikationsverfahren					
3611.20	Entschädigungen an Kantone: Schulgelder BFS	9'863'085.00	10'170'000.00	-306'915.00	-3.02	Weniger Lernende als im Budget angenommen.
4630.00	Bundesbeitrag	-3'401'384.00	-3'228'000.00	-173'384.00	5.37	Budgetiert wurden die prov. Angaben zum Bundesbeitrag des Staatssekretariates für Bildung, Forschung und Innovation SBF1.
5442	BWZ: Grundausbildung					
3020.00	Personal: Besoldung	3'252'944.25	3'118'900.00	134'044.25	4.30	Zusätzliche Klassen in den Berufen Fachmann/frau Gesundheit EFZ und Fachmann/frau Betriebsunterhalt EFZ sowie neue Kontierung IT-Verantwortlicher.
4611.00	Entschädigungen von Kantonen	-5'745'210.00	-6'327'240.00	582'030.00	-9.20	Budget 2025 zu hoch, Fehler in der Kalkulation.
5443	BWZ: Berufsmaturität					
3020.00	Personal: Besoldung	1'285'813.15	1'233'500.00	52'313.15	4.24	Mutter- und Vaterschaftsurlaube von 3 Lehrpersonen.
4611.00	Entschädigungen von Kantonen	-816'400.00	-894'900.00	78'500.00	-8.77	Weniger Anmeldungen als geplant.
5444	BWZ: Weiterbildung					
3020.00	Löhne Deutsch als Fremdsprache LP	844'904.75	963'900.00	-118'995.25	-12.35	Weniger Deutsch als Fremdsprache (DaF) Kurse als geplant.
4230.00	Schulgelder Deutsch als Fremdsprache	-1'063'633.40	-1'400'000.00	336'366.60	-24.03	Weniger Deutsch als Fremdsprache (DaF) Kurse als geplant.
5500	Kulturförderung					

Institutionelle Gliederung		Rechnung 2025	Budget 2025	Abweichung Rechnung 2025 / Budget 2025		Erläuterungen
				Betrag	%	
3132.25	Arbeiten durch Dritte: Diverse	51'376.00		51'376.00	999.00	Räumung Museum Obwalden.
6000	Departementsdienste BRD					
3010.00	Personal: Besoldungen	458'057.55	404'400.00	53'657.55	13.27	Nachtragskredit gem. RRB Nr. 358 vom 20.05.2025. Einführung digitale Baugesuchsplattform.
6100	Verwaltung TBA					
3112.00	Arbeitsschutz/PSA	60'894.15	9'500.00	51'394.15	540.99	Zwingende Massnahmen (Absturzsicherung Melchtal) infolge verschärften Sicherheitsvorschriften.
6103	Strassenbetrieb und Unterhalt (Strasseninspektorat)					
3141.00	Belags- und Kunstbautensanierung	543'464.60	791'000.00	-247'535.40	-31.29	Ausgaben > Fr. 100'000.- werden aktiviert. Die übrigen Ausgaben im Bereich der Belags- und Kunstbautensanierungen werden der Erfolgsrechnung belastet. Investitionen sind höher, Gesamttotal eingehalten.
6105	Strassenbauprojekte					
4312.02	Eigenleistungen	-814'870.25	-700'000.00	-114'870.25	16.41	Eigenleistungen höher infolge Reorganisation TBA (zusätzlicher Oberbauleiter). War zum Zeitpunkt der Budgeteingabe noch nicht bekannt.
6113	Nationalstrasse A8					
3660.00	Planmässige Abschreibungen Investitionsbeiträge	209'000.00	262'000.00	-53'000.00	-20.23	Geringere Abschreibungen aufgrund tieferer Investitionen Nationalstrasse A8.
6130	Areal Werkhof: Grundstückerschliessung					
3132.20	Arbeiten durch Dritte: Gutachten, Expertisen	158'307.45		158'307.45	999.00	Grundstückerschliessung Areal Werkhof wird über die Erfolgsrechnung gebucht (siehe auch KRB vom 23.10.2025 Objektkredit Grundstückerschliessung Areal Werkhof).
6200	Verwaltung AWL					
3010.00	Personal: Besoldungen	1'812'285.50	1'758'900.00	53'385.50	3.04	Generelle und individuelle Lohnmassnahmen und interne befristete Pensenaufstockung infolge Vakanzen (zusätzliche Einnahmen Lohnausfallentschädigung (Kto. 6200.3010.90).

Institutionelle Gliederung		Rechnung	Budget	Abweichung Rechnung 2025 / Budget 2025	Erläuterungen
		2025	2025	Betrag	%
6214	Wald				
4635.09	Fonds Walderhaltung: Einnahmen	-171'079.95	-80'000.00	-91'079.95	113.85 Höhere Mehrwertabgaben aus Rodungen.
6224	Naturgefahren				
4240.08	Benützungsgebühren: Seeflächen	-155'124.00		-155'124.00	-999.00 Benützungsgebühren werden neu in der Inst. Gliederung 6224 gebucht, budgetiert im Konto 6403.4240.08.
4635.10	Zusatzfinanzierung für Naturgefahrenabwehrprojekte	-1'861'896.73	-1'760'000.00	-101'896.73	5.79 Beiträge Versicherungsgesellschaften aufgrund Versicherungssumme. Teuerung führte dazu, dass Versicherungssumme gestiegen sind.
6226	Naturgefahren WBG				
3660.00	Planmässige Abschreibungen Investitionsbeiträge	461'000.00	654'000.00	-193'000.00	-29.51 Tieferer Abschreibungsbedarf WBG:Schutzbauten.
6228	Wasserbauprojekt Sarneraatal				
3300.00	Planmässige Abschreibungen Sachanlagen VV	525'000.00	627'000.00	-102'000.00	-16.27 Abschreibungen aufgrund Investitionstätigkeit Wasserbau.
3831.00	Zusätzliche Abschreibungen vom VV	2'784'121.85	2'658'900.00	125'221.85	4.71 Differenz Zwecksteuereinnahmen und ordentliche Abschreibungen wird für zusätzliche Abschreibungen verwendet. Inst. Gliederung 6228 wird ausgeglichen.
4000.00	Einkommenssteuer (Zwecksteuer)	-2'557'271.85	-2'500'000.00	-57'271.85	2.29 Höhere Zwecksteuern aufgrund Mehreinnahmen bei den Einkommenssteuern.
4010.00	Gewinnsteuer (Zwecksteuer)	-418'441.30	-470'000.00	51'558.70	-10.97 Die budgetierten Gewinnsteuern wurden nicht erreicht. Entsprechend auch tiefere Einnahmen bei den Zwecksteuern.
6229	Gefahrenabwehr nach Unwetterereignissen				
3660.00	Planmässige Abschreibungen Investitionsbeiträge	234'000.00	297'000.00	-63'000.00	-21.21 Abschreibungen Engelbergeraa ca. Fr. 24'000.- tiefer, Abschreibungen Kernmattbach ca. Fr. 33'000.- tiefer.
6310	Verwaltung ARE				
3010.00	Personal: Besoldungen	760'266.00	842'800.00	-82'534.00	-9.79 Vakanzen.
6314	Öffentlicher Verkehr				
3636.03	Beiträge: ÖV-Angebote und Tarifverbund	3'231'413.40	3'621'413.00	-389'999.60	-10.77 Entschädigung an zb Zentralbahn AG tiefer als budgetiert.
6315	Energie und Klima				

Institutionelle Gliederung		Rechnung 2025	Budget 2025	Abweichung Rechnung 2025 / Budget 2025		Erläuterungen
				Betrag	%	
3637.35	Energieförderprogramm ab 2018	1'693'623.00	1'580'000.00	113'623.00	7.19	Höhere Ausgaben da Teil mit Übertrag aus Gebäudeförderprogramm finanziert wird (siehe Konto 6316.4980.05).
4630.35	Energieförderprogramm ab 2018 (Bundesbeiträge)	-980'950.00	-1'050'000.00	69'050.00	-6.58	Die Bundesbeiträge fielen tiefer aus, als in der Budgetierungsphase erwartet wurden.
6316	Umsetzung Energie- und Klimakonzept					
3635.06	Projekte und Förderung	76'194.00	665'000.00	-588'806.00	-88.54	Aufgrund knapper personeller Ressourcen wurden die Förderung für die Industrie (Massnahme I1 und I2), für Energieproduktion aus Biomasse (Massnahme E7) und Trinkwasserkraftwerke (Massnahme E5) noch nicht in Angriff genommen.
3635.54	Klimamassnahmen Landwirtschaft (ALU)	144'893.90	245'000.00	-100'106.10	-40.86	Landwirtschaftsbetriebe haben sich nicht im prognostizierten Ausmass für die Klimamassnahmen angemeldet.
6317	Wasserzinsen und Konzessionen					
4499.00	Herkunftsnachweise	-26'829.10	-100'000.00	73'170.90	-73.17	Die Preise der Herkunftsnachweise richten sich nach dem Markt. Die Marktlage hat keine höheren Beträge ergeben. Entsprechender Aufwand für Beschaffung auch tiefer (siehe Kto. 6317.3499.00).
6400	Verwaltung HBA					
3010.10	Auszubildende/Praktikanten: Löhne	947.90	62'500.00	-61'552.10	-98.48	Ende Januar ist das letzte Praktikum ausgelaufen. Vakanz konnte nicht mehr besetzt werden. Ab Sommer 2026 wieder ein Lehrling.
3010.90	Lohnausfallentschädigungen: Versicherungsleistung	-95'492.75		-95'492.75	-999.00	Versicherungsleistungen aufgrund Arbeitsunfähigkeit Mitarbeitende.
3132.20	Arbeiten durch Dritte: Gutachten, Expertisen	8'084.20	75'000.00	-66'915.80	-89.22	Infolge personeller Engpässe konnten nicht alle vorgesehenen Vorprojekte gestartet werden.
3133.05	Informatikaufwand	172'983.00	313'000.00	-140'017.00	-44.73	Für die E-Baugesuchsplattform wurden rund Fr. 135'000.- nicht ausgeführt, verschieben sich auf Folgejahr.
4312.02	Eigenleistungen	-54'360.00	-200'000.00	145'640.00	-72.82	Da weniger Projekte ausgeführt werden konnten, sind auch weniger Eigenleistungen zu verrechnen.
6401	Baukoordination					
4210.00	Gebühreneinnahmen	-327'829.00	-470'000.00	142'171.00	-30.25	Weniger bearbeitete Gesuche als im Jahr 2024 aufgrund personeller Engpässe.
6402	Hochbauprojekte					

Institutionelle Gliederung		Rechnung 2025	Budget 2025	Abweichung Rechnung 2025 / Budget 2025		Erläuterungen
				Betrag	%	
3300.00	Ordentliche Abschreibungen auf Hochbauten	1'792'201.85	1'991'000.00	-198'798.15	-9.98	Abschreibungen erfolgen jeweils auf den Buchwert per 1. Januar. Für die Abschreibungen bei der Psychiatrie wurde Anfangs Jahr mit einem höheren Wert gerechnet, entsprechend wurde eine höhere Abschreibung ins Budget aufgenommen.
6403	Gebäudebewirtschaftung					
3144.00	Baulicher Unterhalt (Instandhaltung)	2'340'315.61	2'100'000.00	240'315.61	11.44	Mehrkosten Unterhalt Polizeigebäude, Sanierung Juko Pavillon (Brandschutz/Fäulnis), Ersatz Theaterbeleuchtung altes Gymnasium auf LED, da keine alten Leuchten mehr auf dem Markt erhältlich.
4240.08	Benützungsgebühren: Seeflächen	-195.00	-156'000.00	155'805.00	-99.88	Benützungsgebühren werden neu in der Inst. Gliederung 6224 gebucht, budgetiert im Konto 6403.4240.08.
4470.00	Miet- und Pachtzinseinnahmen	-4'506'880.59	-4'612'800.00	105'919.41	-2.30	Keine Einnahmen aus Vermietung Dächer für PV-Anlagen, Miete Psychiatrie Sarnen zu hoch budgetiert.
6405	Ehem. Wärmeverbund Sarnen					
3120.00	Heizung, Strom, Wasser, Kehricht		500'000.00	-500'000.00	-100.00	Inst. Gliederung wird nicht mehr verwendet. Energiekosten werden direkt an das Kantonsspital verrechnet.
4250.62	Stromverkauf gleiches Gemeinwesen		-495'000.00	495'000.00	-100.00	Inst. Gliederung wird nicht mehr verwendet. Energiekosten werden direkt an das Kantonsspital verrechnet.
9300	Kantonsgericht					
3010.05	Aushilfspersonal: Löhne	37'856.75	90'000.00	-52'143.25	-57.94	Aufstockung Kanzlei; a.o. Gerichtsschreiberin (stundenweise) erst ab 15.10.25 und a.o. Gerichtsschreiberin erst ab 1.1.26. Ein weiterer a.o. Gerichtsschreiber wird über das Konto 3130.20 (Arbeiten Dritte. Privatwirtschaft) abgerechnet.

Nachtragskredite

Der Regierungsrat hat im Jahr 2025 folgende Nachtragskredite im Sinne von Art. 46 FHG gesprochen:

Institutionelle Gliederung		Betrag in Fr.	Erläuterungen
6000	Departementsdienste BRD		
3010.00	Personal: Besoldungen	70'000.00	Betrag für Projekt Einführung digitale Baugesuchsplattform, RRB-Nr. 358 vom 20. Mai 2025

Institutionelle Gliederung		Rechnung	Budget	Abweichung Rechnung 2025 / Budget 2025	Erläuterungen
		2025	2025	Betrag	%
2600	Abteilung Support & IT				
5200.00	Software	389'131.15	561'300.00	-172'168.85	-30.67 Projekte automatisierte Belegverarbeitung mittels KI und automatisierte Übernahme von Liegenschaftswerten wurden abgebrochen, da eine neue Deklarationslösung gesucht wird, welche diese Themen ebenfalls abdecken kann.
3205	Polizeikorps				
5060.10	Sicherheitsfunknetz Polycom	168'838.63	297'000.00	-128'161.37	-43.15 Projektverzug, Fertigstellung 2026.
3800	Amtsleitung GA				
5200.00	Software		107'000.00	-107'000.00	-100.00 Software Erfassung Berufs- und Betriebsbewilligungen nicht umgesetzt/beschafft.
3820	Akutversorgung Standort Sarnen				
5640.00	Apparate, Maschinen, EDV	1'442'229.14	2'880'000.00	-1'437'770.86	-49.92 Erneuerung EDV-Investitionen Kantonsspital. Zahlungen aufgrund Projektfortschritt.
4013	Prämienverbilligung				
5200.00	Software		70'000.00	-70'000.00	-100.00 Keine eigenen Kosten für die Entwicklung der Software Prämienverbilligung angefallen. Finanzierung erfolgte ausschliesslich über Investitionsbeiträge and die Ausgleichskasse.
5640.05	Kantonsbeitrag an AHV Neuprogrammierung IPV	738'201.23	800'000.00	-61'798.77	-7.72 Investitionsbeiträge an die Ausgleichskasse für die Entwicklung der Prämienverbilligungssoftware tiefer als erwartet.
4101	Regionalpolitik				
5460.00	Auszahlung NRP-Darlehen Anteil Kanton	3'327'272.75	1'500'000.00	1'827'272.75	121.82 NRP-Darlehen an Einwohnergemeinde Engelberg für den Neubau eines Schwimmbads.
5002	Stipendien und Studiendarlehen				
5470.00	Studiendarlehen	61'990.00	150'000.00	-88'010.00	-58.67 Weniger Darlehen beantragt als budgetiert.
6470.00	Rückzahlung Studiendarlehen	-83'096.30	-150'000.00	66'903.70	-44.60 Weniger Rückzahlungen als budgetiert.
6103	Strassenbetrieb und Unterhalt (Strasseninspektorat)				

Institutionelle Gliederung		Rechnung 2025	Budget 2025	Abweichung Rechnung 2025 / Budget 2025 Betrag	Erläuterungen %
5010.20	Kantonsstrassen	1'990'228.95	1'695'000.00	295'228.95	17.42 Ausgaben > Fr. 100'000.- werden aktiviert. Die übrigen Ausgaben im Bereich der Belags- und Kunstbautensanierungen werden der Erfolgsrechnung belastet. Betrag ist dort tiefer als budgetiert.
6105	Strassenbauprojekte				
5010.06	Strassenlärmsanierung	243'281.70	306'000.00	-62'718.30	-20.50 Planungsrückstand aufgrund Projektfortschritt bei Strassenbauprojekten.
5010.20	Kantonsstrassen	4'056'048.64	4'932'000.00	-875'951.36	-17.76 Grössten Abweich. verursachten VSM Hofmätelistr.+Kreisel Industrie, Alpnach. Wegen Einsprachen erfolgt Baustart erst 2026. Witterungsbed. Verzug bei Erneuer.+Ausbau Flüelistr. Sachseln sowie Knotenumgestalt. Kägiswilerstr. Belagseinbau 2025 statt 2024
6300.00	Bundesbeitrag	-389'480.00	-34'000.00	-355'480.00	1'045.53 Auszahlung der Beiträge aus Programmvereinbarung 2020-2024.
6310.00	Rückerstattung von Strasseninspektorat	-180'000.00	-130'000.00	-50'000.00	38.46 Abrechnung Belagssanierung Wilerstrasse (bis Kurhaus) erfolgte über ein Investitionsprojekt und nicht direkt über Strasseninspektorat.
6320.00	Rückerstattungen von Gemeinden	-238'695.15	-989'000.00	750'304.85	-75.87 VSM Hofmätelistrasse und Kreisel Industrie, Alpnach: Wegen Einsprachen erfolgt Baustart erst 2026.
6113	Nationalstrasse A8				
5110.00	Projekt, Bauleitung	4'806'650.68	3'750'000.00	1'056'650.68	28.18 Ausgaben im Bereich Nationalstrassen gem. Planungsfortschritt.
5110.01	Baukosten	41'117'563.20	47'389'000.00	-6'271'436.80	-13.23 Optimierung der Materialverwertung im Projekt (-Fr. 4,38 Mio.), BSA-Leistungen starten erst 2026 (1 Jahr Verzug).
6110.00	Rückerstattungen Nationalstrasse A8	-44'395'008.58	-49'507'830.00	5'112'821.42	-10.33 Bundesbeitrag von folgenden Konten: 6113.5100.00/5110.00/5110.01.
6214	Wald				
5640.91	Schutzwald: Kantonsbeitrag	2'394'257.40	2'835'000.00	-440'742.60	-15.55 Weniger Waldschäden als erwartet.
6225	Naturgefahren WaG				
5620.91	Schutzbauten WaG: Kantonsbeitrag	199'805.44	300'000.00	-100'194.56	-33.40 Projektverzögerungen.

Institutionelle Gliederung		Rechnung 2025	Budget 2025	Abweichung Rechnung 2025 / Budget 2025		Erläuterungen
				Betrag	%	
6226	Naturgefahren WBG					
5620.00	Kantonsbeitrag Einzelprojekte	1'228'457.55	1'694'000.00	-465'542.45	-27.48	Projektverzögerungen.
5620.90	Schutzbauten WBG: Kantonsbeitrag	916'765.76	1'510'000.00	-593'234.24	-39.29	Projektverzögerungen.
5620.93	Revitalisierungen: Kantonsbeitrag	52'890.75	130'000.00	-77'109.25	-59.31	Weniger Projekte umgesetzt als budgetiert
5620.98	Reduktion Planungsungewissheit (-10%)		-169'000.00	169'000.00	-100.00	In Verbindung mit Kto. 6226.5620.90; dieses Konto wird zwar budgetiert, aber in der Rechnung gibt es keine Verbuchungen.
6228	Wasserbauprojekt Sarneraatal					
5020.00	Sarneraa	12'703'796.09	18'000'000.00	-5'296'203.91	-29.42	Anpassungen Bauprogramm im Rahmen der Realisierung.
5020.02	Sarneraa Alpnach I	8'101'425.66	10'000'000.00	-1'898'574.34	-18.99	Anpassungen Bauprogramm im Rahmen der Realisierung.
6300.00	Bundesbeitrag Sarneraa	-8'349'413.85	-11'700'000.00	3'350'586.15	-28.64	Anpassungen Bauprogramm im Rahmen der Realisierung.
6300.02	Bundesbeitrag Sarneraa Alpnach I	-5'334'979.10	-6'500'000.00	1'165'020.90	-17.92	Anpassungen Bauprogramm im Rahmen der Realisierung.
6320.00	Rückerstattungen von Gemeinden (Sarneraa)	-1'803'796.75	-2'520'000.00	716'203.25	-28.42	Anpassungen Bauprogramm im Rahmen der Realisierung.
6229	Gefahrenabwehr nach Unwetterereignissen					
5620.00	Kantonsbeitrag Einzelprojekte	1'053'255.25	1'215'000.00	-161'744.75	-13.31	Projektverzögerungen.
6230	Wasserbauprojekte Kanton					
5020.05	Aufwertung Südufer Alpnachersee Plus	996'325.50	1'500'000.00	-503'674.50	-33.58	Anpassungen Bauprogramm im Rahmen der Realisierung
6300.05	Bundesbeitrag Aufwertung Südufer Alpnachersee Plus	-647'867.90	-975'000.00	327'132.10	-33.55	Anpassungen Bauprogramm im Rahmen der Realisierung.
6316	Umsetzung Energie- und Klimakonzept					
5010.01	Projektierung, Baukosten - Tiefbau	12'570.15	145'000.00	-132'429.85	-91.33	Aufgrund personeller Vakanzen wurde Umsetzung Massnahme V2 zurückgestellt. Dadurch weniger Investitionen in Ladeinfrastruktur und Fahrzeuersatz.
6402	Hochbauprojekte					

Institutionelle Gliederung		Rechnung 2025	Budget 2025	Abweichung Rechnung 2025 / Budget 2025		Erläuterungen
				Betrag	%	
5040.00	Projektierung, Baukosten	608'213.54	5'815'000.00	-5'206'786.46	-89.54	Sanierung tech. Installationen Spital wurde verschoben, Verschiebung Dachsanierungen Kantonsschule (Fr. 1,0 Mio.) und alte Trocknungshalle (Fr. 0,5 Mio.) auf das Jahr 2026, Ablauf Fortschritt Entwicklung Areal Foribach (Fr. 0,5 Mio.).
5040.02	Projektierung, Baukosten	11'455'355.08	8'500'000.00	2'955'355.08	34.77	Die Ausgaben bei der Psychiatrie Sarnen lagen aufgrund des Baufortschritts rund Fr. 3,0 Mio. über Budget.

Regelwerk

Die Rechnungslegung erfolgt auf der Grundlage des Finanzhaushaltsgesetzes (FHG; GDB 610.1) und richtet sich nach den Fachempfehlungen gemäss Handbuch „Harmonisiertes Rechnungslegungsmodell der Kantone und Gemeinden HRM2“, welches im Jahr 2008 von der Konferenz der kantonalen Finanzdirektorinnen und Finanzdirektoren herausgegeben wurde sowie den Empfehlungen des Schweizerischen Rechnungslegungsgremiums für den öffentlichen Sektor (www.srs-csppc.ch).

Rechnungslegungsgrundsätze

Die Rechnungslegungsgrundsätze sind im Finanzhaushaltsgesetz (Art. 52) beschrieben. Sie richten sich nach den Grundsätzen der Bruttodarstellung, der Periodenabgrenzung, der Fortführung, der Wesentlichkeit, der Verständlichkeit, der Zuverlässigkeit, der Vergleichbarkeit und der Stetigkeit. Der Grenzwert für die Periodenabgrenzung liegt dabei im Einzelfall i.d.R. bei Fr. 20 000.–.

Bilanzierungs- und Bewertungsgrundsätze***Finanzvermögen******Flüssige Mittel und kurzfristige Geldanlagen***

Die flüssigen Mittel beinhalten Kassabestände, Post- und Bankguthaben, Gold- und Silbermünzen sowie Guthaben auf Kryptowährungen. Kassabestände und Guthaben werden zum Nominalwert bewertet. Die Gold- und Silbermünzen werden zum jeweiligen Edelmetallkurs und die Kryptowährungen zum jeweiligen Kurs per 31.12. bewertet. Die Kryptowährungen sind von der Staatsanwaltschaft beschlagnahmte Werte.

Forderungen

Der ausgewiesene Wert entspricht den fakturierten Beträgen abzüglich Wertberichtigungen für zweifelhafte Forderungen, Rückvergütungen und Skonti. Die Wertberichtigung für die Steuerforderungen erfolgt aufgrund der Altersstruktur. Die Ausstände für das Inkasso im Bereich der Strafmassnahmen/Gerichte werden pauschal mit 15%, die übrigen Forderungen pauschal mit 5% auf dem Debitorenbestand per 31.12. wertberichtigt. In Einzelfällen mit hohem Ausfallrisiko erfolgt eine Einzelwertberichtigung. Für angefangene und noch nicht fakturierte Arbeiten erfolgt keine Rechnungsabgrenzung.

Kurzfristige Finanzanlagen

Die verzinslichen Anlagen werden zum Nominalwert abzüglich allfälliger Wertberichtigungen bewertet. Finanzanlagen mit Fälligkeiten innerhalb des folgenden Rechnungsjahres werden als kurzfristige Finanzanlagen ausgewiesen.

Finanzanlagen

Börsenkotierte Aktien und Anteilscheine werden zum Stichtageskurs bewertet. Bei nicht börsenkotierten Aktien wird der Wert der Aktien bzw. der Unternehmenswert nach der sogenannten Praktikermethode ($[2 \times \text{Ertragswert} + 1 \times \text{Substanzwert}] / 3$) ermittelt, wobei die Aktien maximal zu diesem Wert bilanziert

werden. Aktien mit einem ausgewiesenen Wert von Fr. 1.— gelten als vollständig abgeschrieben, unabhängig von einem potenziell höheren inneren Wert nach der Praktikermethode. Weitere Abweichungen sind bei der jeweiligen Aktie im Anlagespiegel vermerkt.

Finanzanlagen wie Obligationen, Darlehen und ähnliche Anlagen werden in der Regel bis zur Endfälligkeit gehalten. In diesen Fällen werden zinsbedingte Kursschwankungen während der Laufzeit der Anlagen nicht erfolgswirksam gebucht. Ausgenommen bleiben Wertberichtigungen aufgrund einer dauerhaften Wertminderung.

Sachanlagen

Mit der Einführung von HRM2 wurden die Sachanlagen per 1. Januar 2012 erstmals neu bewertet. Eine Neuschätzung wird i.d.R. alle fünf Jahre vorgenommen. Die Neubewertungen der Grundstücke Tellacher, Alpnach, Bachmattli, Alpach sowie Zentrumsüberbauung Sarnen wurden im Jahr 2022 vorgenommen. Das Grundstück Gorgen, Giswil, wurde im Jahr 2021 neu bewertet.

Verwaltungsvermögen

Sachanlagen

Die Sachanlagen werden zu Anschaffungs- oder Herstellungskosten bilanziert. Die Sachanlagen des Verwaltungsvermögens werden ordentlich nach den im Finanzhaushaltsgesetz (Art. 55) festgelegten Abschreibungssätzen degressiv abgeschrieben. Eine Ausnahme dazu bilden die mittels Zwecksteuer finanzierten Aufwände für die Hochwassersicherheit des Sarneraatals. Diese werden als Spezialfinanzierung geführt.

Zusätzliche Abschreibungen als Mittel der Finanzpolitik sind zulässig und werden als ausserordentlicher Aufwand gebucht. Im Rahmen der Einführung von HRM2 wurden die Buchwerte ohne Neubewertung übernommen.

Darlehen

Darlehen werden im Verwaltungsvermögen bilanziert, wenn sie zur Erfüllung öffentlicher Aufgaben gewährt werden. Sie werden zu Nominalwerten bewertet. Bei Bedarf werden Wertberichtigungen gebildet. Bei der Umstellung auf HRM2 wurden zudem die rückzahlbaren Darlehen der Zentralbahn per 1. Januar 2012 neu zum Nominalwert aufgewertet.

Beteiligungen

Die Beteiligungen werden zu Anschaffungswerten abzüglich gebildete Wertberichtigungen bilanziert. Mit der Umstellung auf HRM2 erfolgte keine Neubewertung.

Investitionsbeiträge

Die Investitionsbeiträge werden zu Anschaffungs- oder Herstellungskosten bilanziert. Sie werden ordentlich nach den im Finanzhaushaltsgesetz (Art. 55) festgelegten Abschreibungssätzen degressiv abgeschrieben. Zusätzliche Abschreibungen als Mittel der Finanzpolitik sind zulässig und werden als ausserordentlicher Aufwand gebucht. Im Rahmen der Einführung von HRM2 wurden die Buchwerte ohne Neubewertung übernommen.

Fremdkapital

Das Fremdkapital wird zum Nominalwert ausgewiesen.

Langfristige Rückstellungen

Die Rückstellungen werden jedes Jahr neu berechnet und im Rückstellungsspiegel aufgeführt.

Zweckgebundene Fonds/Spezialfinanzierungen

Die zweckgebundenen Fonds/Spezialfinanzierungen werden zu Nominalwerten bewertet. Sie werden nach ihrer Ausgestaltung und ihrem wirtschaftlichen Gehalt dem Eigen- oder Fremdkapital zugeordnet. Im Eigenkapital werden zweckgebundene Fonds/Spezialfinanzierungen ausgewiesen, wenn das Gesetz für die Art oder den Zeitpunkt der Verwendung ausdrücklich einen Handlungsspielraum gewährt. Die übrigen zweckgebundenen Fonds/Spezialfinanzierungen werden im Fremdkapital ausgewiesen. Aufwand und Ertrag der zweckgebundenen Fonds/Spezialfinanzierungen werden i.d.R. in der Erfolgsrechnung verbucht. Der Abschluss der Fonds/Spezialfinanzierungen im Eigenkapital erfolgt über die Konten 9010.00/9011.00 (nicht über die Konten 3511.00 bzw. 4511.00).

Finanzpolitische Reserven

Die Zuweisung bzw. Entnahme erfolgt über den ausserordentlichen Erfolg.

Zusätzliche Angaben zur Erfolgsrechnung***Abschreibungen***

Gemäss Art. 55 Abs. 1 FHG erfolgen die Abschreibungen jeweils auf dem Restbuchwert per 1. Januar des entsprechenden Rechnungsjahrs. Die Abschreibungen der Investitionen der Spezialfinanzierung Hochwassersicherheit Sarneraatal (HWS), welche mit zweckgebundenen Staatssteuern finanziert werden, sind in Abweichung zu Art. 55 Abs. 1 FHG bereits im Jahr der Investition abzuschreiben (Art. 55 Abs. 7 FHG).

Steuererträge

Die Steuererträge werden mit Ausnahme der Quellensteuer und der direkten Bundessteuer nach dem Soll-Prinzip (bei Rechnungsstellung) verbucht. Die Ertragsverbuchung der Quellensteuer sowie der direkten Bundessteuer erfolgt nach dem Kassen-Prinzip.

Schulgeldbeiträge

Bei den Kantonsbeiträgen an die ausserkantonalen höheren Schulen erfolgt die Verbuchung in der Staatsrechnung in der Regel in Übereinstimmung mit dem Schuljahr. In der Staatsrechnung sind somit das Wintersemester des Vorjahrs sowie das Frühjahressemester verbucht.

Gewinnanteile bzw. Verlustanteile

Bei den Gewinn- bzw. Verlustanteilen von Beteiligungen erfolgt die Verbuchung im Rechnungsjahr, wenn das Ergebnis der Gesellschaft jeweils bis Ende Januar

des Folgejahrs feststeht. Dies ist bei der Obwaldner Kantonalbank der Fall. Bei den übrigen Beteiligungen (z. B. Schweiz. Nationalbank, Elektrizitätswerk Obwalden, VSZ OW/NW, oder ILZ OW/NW) erfolgt die Verbuchung des Gewinn- bzw. Verlustanteils des Kantons Obwalden im nachfolgenden Rechnungsjahr. Die Details dazu sind aus dem Beteiligungsspiegel ersichtlich.

Bussen

Bei den Ordnungsbussen erfolgt die Verbuchung nach dem Kassaprinzip und somit bei Eingang der Zahlung.

Amtliche Verteidigung

Die Rechnungen im Zusammenhang mit amtlichen Verteidigungen werden in dem Jahr der Jahresrechnung belastet, in welchem das Verfahren abgeschlossen wird.

Swisslos

Die Verbuchung des Swisslos-Reingewinnanteils eines entsprechenden Jahres erfolgt jeweils zeitverzögert, da das Geschäftsergebnis jeweils erst im Sommer des Folgejahrs seitens Swisslos bekannt ist.

Bericht zur Staatserchnung 2025

1. Das Wichtigste in Kürze

Das ordentliche operative Ergebnis in der Erfolgsrechnung schliesst mit einem Aufwandüberschuss von 10,2 Millionen Franken ab. Dies entspricht einer Verschlechterung von rund 10 Millionen Franken gegenüber dem Vorjahr 2024 und einer Verbesserung von rund 6,8 Millionen Franken gegenüber dem Budget 2025.

Der Fiskalertrag schliesst mit 135,8 Millionen Franken lediglich rund 0,2 Millionen Franken unter Budget. Auch die übrigen Erträge bewegten sich im budgetierten Bereich. Auffällig sind einzig die Mehreinnahmen bei den Regalien und Konzessionen infolge einer nicht budgetierten Gewinnausschüttung der Schweizerischen Nationalbank (+8,8 Millionen Franken) sowie der gegenüber dem Budget um rund 1,5 Millionen Franken tiefere Transferertrag. Letzterer hängt insbesondere mit tieferen Erträgen aus der direkten Bundessteuer (ca. minus 1 Million Franken), den Mindereinnahmen bei der Verlustscheinkoordination Prämienverbilligung (minus 0,4 Millionen Franken), den tieferen Beiträgen bei den Ukraineflüchtlingen (minus 0,4 Millionen Franken) und der Integrationsschule (minus 0,6 Millionen Franken) zusammen. Die genannten Mindereinnahmen, abgesehen von den Erträgen der direkten Bundessteuer, stehen in engem Zusammenhang mit den ebenfalls tieferen Aufwendungen dieser Inst. Gliederungen.

Der Aufwand fällt mit 374,1 Millionen Franken rund 2,2 Millionen Franken höher aus als budgetiert. Diese Mehrausgaben sind vor allem den höheren Ausgaben im Spitalbereich geschuldet. Der Personalaufwand bewegte sich im erwarteten Rahmen. Der Sach- und übrige Aufwand sowie die Abschreibungen lagen unter den budgetierten Werten. Beim Sach- und übrigen Aufwand trugen insbesondere zwei Faktoren zum Minderaufwand bei. Zum einen fielen bei der Inst. Gliederung ehem. Wärmeverbund Sarnen (6405) keine Buchungen mehr an. Die Inst. Gliederung wurde vorwiegend für die Weiterverrechnung der Energiekosten an das Kantonsspital verwendet. Die Energielieferanten rechnen nun aber direkt mit den Bezüglern ab. Damit wurden rund 0,5 Millionen Franken Sach- und übriger Aufwand nicht ausgelöst. Selbstredend fielen auch die entsprechenden Einnahmen aufgrund der fehlenden Weiterverrechnung weg (Kto. 6405.4250.62). Zum anderen ist die Wertberichtigung bei den Steuerforderungen zu erwähnen (Kto. 2480.3180.00). Statt der budgetierten Bildung von Wertberichtigungen in der Höhe von 0,2 Millionen Franken, musste das Delkredere um über 0,9 Millionen Franken aufgelöst werden.

Das ausserordentliche Ergebnis beinhaltet die vom Regierungsrat zuhanden des Kantonsrats beantragte Entnahme aus den finanzpolitischen Reserven von 13,5 Millionen Franken (Vorjahr 3,5 Millionen Franken), womit sich diese per Ende 2025 auf 58,2 Millionen Franken reduziert haben. Die Erfolgsrechnung schliesst unter Einbezug der ausserordentlichen Buchungen mit einem Überschuss von rund 0,5 Millionen Franken ab.

Die Investitionsrechnung weist Gesamtausgaben in der Höhe von 116,8 Millionen Franken (budgetiert 135,5 Millionen Franken) und Nettoinvestitionen von 36,9 Millionen Franken aus (budgetiert 43,8 Millionen Franken). Der Hauptteil der Investitionsausgaben betraf mit rund 46 Millionen Franken den Bereich der Nationalstrassen. Da diese Ausgaben zum grössten Teil vom Bund finanziert werden, betragen die daraus fliessenden Nettoinvestitionen lediglich 1,5 Millionen Franken. Mit 39,1 Millionen Franken bzw. rund 10,3 Millionen Franken Nettoinvestitionen stellen die Ausgaben beim Schutzwald sowie in den Bereichen Naturgefahren und Wasserbau (Inst. Gliederung 62) die zweit höchsten Ausgaben dar.

Der Selbstfinanzierungsgrad liegt bei minus 3,7 Prozent (Vorjahr plus 34,2 Prozent). Die Nettoschuld des Vorjahres von 23,3 Millionen Franken bzw. 587 Franken pro Person hat sich um rund 38,8 Millionen Franken bzw. rund 969 Franken pro Einwohnerin und Einwohner auf 62,1 Millionen Franken bzw. 1 556 Franken pro Person erhöht.

2. Bilanz

Dieser Rechnungsteil umfasst die Aktiven und die Passiven.

Aktiven:

- Finanzvermögen (Vermögenswerte, die nicht zur öffentlichen Aufgabenerfüllung benötigt werden).
- Verwaltungsvermögen (Vermögenswerte, die unmittelbar der öffentlichen Aufgabenerfüllung dienen).

Passiven:

- Fremd- sowie Eigenkapital.

Auf die einzelnen Abweichungen wird nachfolgend eingegangen (siehe Informationen zur Bilanz).

	Bilanz 31.12.25	Bilanz 31.12.24	Zu- / Abnahme
1 Aktiven	292'047'301.74	278'404'012.23	13'643'289.51
10 Finanzvermögen	166'279'079.96	178'396'059.15	-12'116'979.19
100 Flüssige Mittel und kurzfristige Geldanlagen	36'275'489.88	43'583'340.55	-7'307'850.67
101 Forderungen	46'089'766.45	75'167'229.92	-29'077'463.47
102 Kurzfristige Finanzanlagen		10'400'000.00	-10'400'000.00
104 Aktive Rechnungsabgrenzungen	20'878'491.77	13'925'535.69	6'952'956.08
106 Vorräte und angefangene Arbeiten	102'046.75	97'517.00	4'529.75
107 Langfristige Finanzanlagen	29'534'663.57	30'233'949.30	-699'285.73
108 Sach- und immaterielle Anlagen FV	5'049'035.79	4'988'486.69	60'549.10
109 Forderungen gegenüber Spezialfinanzierungen und Fonds im Fremdkapital	28'349'585.75		28'349'585.75
14 Verwaltungsvermögen	125'768'221.78	100'007'953.08	25'760'268.70
140 Sachanlagen VV	54'112'071.14	38'311'445.86	15'800'625.28
142 Immaterielle Anlagen VV	1'441'444.27	1'715'108.47	-273'664.20
144 Darlehen VV	5'461'746.69	2'359'904.24	3'101'842.45
145 Beteiligungen, Grundkapitalien VV	22'441'670.00	22'405'382.00	36'288.00
146 Investitionsbeiträge	42'311'289.68	35'216'112.51	7'095'177.17
2 Passiven	-292'047'301.74	-278'404'012.23	-13'643'289.51
20 Fremdkapital	-228'376'670.72	-201'700'205.00	-26'676'465.72
200 Laufende Verbindlichkeiten	-92'364'107.97	-76'178'133.34	-16'185'974.63
201 Kurzfristige Finanzverbindlichkeiten	-63'186'798.90	-32'515'848.90	-30'670'950.00
204 Passive Rechnungsabgrenzung	-29'514'340.21	-30'585'946.84	1'071'606.63
205 Kurzfristige Rückstellungen	-2'988'365.65	-2'155'551.05	-832'814.60
206 Langfristige Finanzverbindlichkeiten	-1'252'052.59	-21'280'796.64	20'028'744.05
208 Langfristige Rückstellungen	-1'790'131.39	-2'000'181.23	210'049.84
209 Verbindlichkeiten gegenüber Spezialfinanzierungen und Fonds im Fremdkapital	-37'280'874.01	-36'983'747.00	-297'127.01
29 Eigenkapital	-63'670'631.02	-76'703'807.23	13'033'176.21
290 Spezialfinanzierungen im Eigenkapital	-2'253'048.45	-2'200'143.75	-52'904.70
294 Finanzpolitische Reserven	-58'200'000.00	-71'700'000.00	13'500'000.00
299 Bilanzüberschuss/-fehlbetrag	-3'217'582.57	-2'803'663.48	-413'919.09

3. Erfolgsrechnung

Am 6. Dezember 2024 hat der Kantonsrat den vom Regierungsrat vorgelegten Budgetentwurf 2025 verabschiedet. Dabei betrug der betriebliche Aufwand 344,1 Millionen Franken und der betriebliche Ertrag 307,8 Millionen Franken. Das Gesamtergebnis der Erfolgsrechnung sah nach der Auflösung der Reserven in der Höhe von 21,1 Millionen Franken ein Plus von 1,4 Millionen Franken vor.

Die Erfolgsrechnung 2025 weist gegenüber dem Budget einen um 8,6 Millionen Franken höheren betrieblichen Ertrag und einen um 1,3 Millionen Franken höheren betrieblichen Aufwand aus. Das führt zu einem verbesserten Ergebnis aus betrieblicher Tätigkeit von minus 36,3 Millionen Franken (Budget) auf minus 29,0 Millionen Franken.

Das Ergebnis aus der Finanzierung schliesst rund 0,6 Millionen Franken schlechter ab als erwartet. Das ausserordentliche Ergebnis von 10,7 Millionen Franken beinhaltet u.a. eine Entnahme aus der finanzpolitischen Reserve in der Höhe von 13,5 Millionen Franken sowie zusätzliche Abschreibungen für die Hochwassersicherheit Sarneraatal von 2,78 Millionen Franken.

Auf die einzelnen Abweichungen wird nachfolgend eingegangen (siehe Informationen zur Erfolgsrechnung).

Gestufter Erfolgsausweis	Rechnung 2025	Budget 2025*	Rechnung 2024
	Betrag	Betrag	Betrag
Betrieblicher Aufwand	345'452'383.42	344'141'490.00	326'960'225.25
30 Personalaufwand	68'269'847.00	68'307'313.00	65'858'298.01
31 Sach- und übriger Aufwand	27'379'546.98	30'370'557.00	30'215'956.84
33 Abschreibungen	4'876'333.20	5'556'000.00	4'441'609.10
35 Einlagen	962'994.65	700'200.00	1'238'955.87
36 Transferaufwand	203'361'015.69	200'538'456.00	182'608'946.48
37 Durchlaufende Beiträge	40'602'645.90	38'668'964.00	42'596'458.95
Betrieblicher Ertrag	316'452'256.68	307'836'774.00	306'416'193.10
40 Fiskalertrag	135'755'049.90	135'984'000.00	136'489'575.55
41 Regalien und Konzessionen	16'604'301.00	7'375'000.00	5'376'063.30
42 Entgelte	14'539'872.91	14'811'550.00	15'143'555.18
43 Verschiedene Erträge	3'693'700.08	3'719'000.00	3'724'377.26
45 Entnahmen Fonds	466'118.59	1'013'800.00	17'520.15
46 Transferertrag	104'790'568.30	106'264'460.00	103'068'642.71
47 Durchlaufende Beiträge	40'602'645.90	38'668'964.00	42'596'458.95
Ergebnis aus betrieblicher Tätigkeit	-29'000'126.74	-36'304'716.00	-20'544'032.15
34 Finanzaufwand	1'669'350.11	1'277'000.00	1'055'602.45
44 Finanzertrag	20'420'238.49	20'581'800.00	21'305'064.03
Ergebnis aus Finanzierung	18'750'888.38	19'304'800.00	20'249'461.58
Operatives Ergebnis	-10'249'238.36	-16'999'916.00	-294'570.57
38 Ausserordentlicher Aufwand	2'784'121.85	2'658'900.00	2'750'071.77
48 Ausserordentlicher Ertrag	13'500'000.00	21'100'000.00	3'500'000.00
Ausserordentliches Ergebnis	10'715'878.15	18'441'100.00	749'928.23
Gesamtergebnis Erfolgsrechnung	466'639.79	1'441'184.00	455'357.66

Ausgewählte Budgetarten

* Budgetkredit

4. Investitionsrechnung

Das Budget 2025 sah Gesamtinvestitionen von 135,5 Millionen Franken und eine Zunahme der Nettoinvestitionen von 43,8 Millionen Franken vor. Die effektiven Nettoinvestitionen liegen mit 36,9 Millionen Franken 6,8 Millionen Franken unter den budgetierten Werten.

Artengliederung	Rechnung 2025		Budget 2025*		Rechnung 2024	
	Ausgaben	Einnahmen	Ausgaben	Einnahmen	Ausgaben	Einnahmen
5 Investitionsausgaben	116'831'911.61		135'534'100.00		75'807'663.76	
50 Sachanlagen	41'103'308.68		51'943'600.00		32'113'389.81	
51 Investitionen auf Rechnung Dritter	45'924'374.63		51'139'000.00		28'049'170.44	
52 Immaterielle Anlagen	587'335.80		967'500.00		569'096.90	
54 Darlehen	3'389'262.75		1'650'000.00		59'115.00	
55 Beteiligungen und Grundkapitalien	36'288.00					
56 Eigene Investitionsbeiträge	9'141'324.82		12'320'000.00		6'657'876.75	
57 Durchlaufende Investitionsbeiträge	16'650'016.93		17'514'000.00		8'359'014.86	
6 Investitionseinnahmen		79'890'187.86		91'754'030.00		50'925'265.26
60 Übertragung von Sachanlagen in das Finanzvermögen		1.00				
61 Rückerstattungen		44'395'511.33		49'507'830.00		27'556'750.00
63 Investitionsbeiträge für eigene Rechnung		18'503'227.35		24'378'000.00		14'687'711.20
64 Rückzahlung von Darlehen		287'420.30		354'200.00		321'789.20
67 Durchlaufende Investitionsbeiträge		16'704'027.88		17'514'000.00		8'359'014.86
Nettoinvestition	116'831'911.61	79'890'187.86	135'534'100.00	91'754'030.00	75'807'663.76	50'925'265.26
		36'941'723.75		43'780'070.00		24'882'398.50
	116'831'911.61	116'831'911.61	135'534'100.00	135'534'100.00	75'807'663.76	75'807'663.76

Ausgewählte Budgetarten

* Budgetkredit

Auf die einzelnen Abweichungen wird nachfolgend eingegangen (siehe Informationen zur Investitionsrechnung).

5. Geldflussrechnung

In der Geldflussrechnung werden als Kenngrößen folgende Begriffe verwendet:

- a. Mittelzu- oder Mittelabfluss (Cash-Flow/Cash-Drain) aus betrieblicher Tätigkeit;
- b. Mittelabfluss (Cash-Drain) aus Investitionstätigkeit und
- c. Mittelzu- oder Mittelabfluss (Cash-Flow/Cash-Drain) aus Anlagen im Finanzvermögen und aus Finanzierungstätigkeit.

Die Geldflussrechnung ist eine Ursachenrechnung und zeigt, wie sich die Liquiditätssituation im Laufe des Jahres verändert hat. Der Cash-Flow ist definiert als Zu- und Abgang aus dem Fonds „Geld“, er beinhaltet die flüssigen Mittel und die kurzfristigen Geldanlagen (100) der Bilanz.

Bericht zur Staatsrechnung 2025

Mittelflussrechnung (Indirekte Darstellung)	Rechnung 2025	Rechnung 2024
	Betrag	Betrag
Betriebliche Tätigkeit		
Ergebnis der Erfolgsrechnung +Gewinn/-Reinverlust	466'639.79	455'357.66
+ Abschreibungen VV & Investitionsbeiträge	11'181'455.05	10'336'679.87
- Zu/ + Abnahme Forderungen bzw. laufende Verbindlichkeiten	29'077'463.47	-11'532'962.31
- Zu/ + Abnahme Vorräte & angefangene Arbeiten	-4'529.75	-8'646.95
- Zu/ + Abnahme aktive Rechnungsabgrenzungen	-6'952'956.08	5'710'027.44
+ Zu/ -Abnahme laufende Verpflichtungen (KK, Kreditoren)	16'185'974.63	7'977'760.62
+ Zu/ -Abnahme Rückstellungen	622'764.76	-761'649.31
+ Zu/ -Abnahme passive Rechnungsabgrenzungen	-1'071'606.63	3'540'718.97
+ Einlagen/ - Entnahmen Verpflichtungen für Spezialfinanzierungen	-41'499'554.04	-4'530'236.88
- Einlagen/ + Entnahmen Spezialfinanzierungen im EK	-52'720.70	60'500.65
Geldfluss aus betrieblicher Tätigkeit	7'952'930.50	11'247'549.76
Investitions- und Anlagentätigkeit		
Ausgaben	-116'831'911.61	-75'807'663.76
Davon:		
- Sachanlagen	-41'103'308.68	-32'113'389.81
- Investitionen auf Rechnung Dritter	-45'924'374.63	-28'049'170.44
- Immaterielle Anlagen	-587'335.80	-569'096.90
- Darlehen und Beteiligungen	-3'425'550.75	-59'115.00
- Eigene Investitionsbeiträge	-9'141'324.82	-6'657'876.75
- Durchlaufende Beiträge	-16'650'016.93	-8'359'014.86
Einnahmen	79'890'187.86	50'925'265.26
Davon:		
- Abgang Sachanlagen	1.00	
- Rückerstattungen	44'395'511.33	27'556'750.00
- Rückzahlungen Darlehen und Beteiligungen	287'420.30	321'789.20
- Beiträge für eigene Rechnung	18'503'227.35	14'687'711.20
- Durchlaufende Beiträge	16'704'027.88	8'359'014.86
Geldfluss aus Investitionstätigkeit	-36'941'723.75	-24'882'398.50
+Ab/ -Zunahme langfristige Finanz- & Sachanlagen FV	638'736.63	-2'622'618.80
+Ab/ -Zunahme kurzfristige Finanz- & Sachanlagen FV	10'400'000.00	
Geldfluss aus Anlagentätigkeit ins Finanzvermögen	11'038'736.63	-2'622'618.80
Geldfluss aus Investitions- und Anlagentätigkeit	-25'902'987.12	-27'505'017.30
Finanzierungstätigkeit		
+Zu/ -Abnahme langfristige Finanzverbindlichkeiten	-20'028'744.05	10'086'833.00
+Zu/ -Abnahme kurzfristige Finanzverbindlichkeiten	30'670'950.00	1'646'775.00
Geldfluss aus Finanzierungstätigkeit	10'642'205.95	11'733'608.00
Veränderung der flüssigen Mittel und kurzfristigen Geldanlagen	-7'307'850.67	-4'523'859.54

6. Informationen zur Bilanz

¹⁰⁰⁾ Flüssige Mittel / Kurzfristige Geldanlagen

Bei den flüssigen Mitteln und kurzfristigen Geldanlagen waren Ende Jahr keine Festgelder (bis 90 Tage) mehr angelegt. Im Vorjahr betrug der Bestand an kurzfristigen Festgeldanlagen noch 26,0 Millionen Franken. Bei den übrigen flüssigen Mitteln und Krypto-Währungen werden die Gold-/Silbermünzen sowie die von der Staatsanwaltschaft beschlagnahmten Krypto-Währungen aufgeführt. Für die beschlagnahmten Werte findet sich eine entsprechende Passiv-Position in der Bilanz (Kto. 2006.11).

	in Mio. Fr.	31.12.2025	31.12.2024
Kasse		0,06	0,07
Post		1,1	0,6
Bank		34,75	16,8
Kurzfristige Geldmarktanlagen		0	26,0
Übrige flüssige Mittel und Krypto-Währungen		0,36	0,13

¹⁰¹⁾ Forderungen

Das Kontokorrentguthaben mit dem Bund wies im Jahr 2024 ein Minusguthaben auf, weshalb es im Vorjahr unter dem Fremdkapital ausgewiesen wurde (siehe Ausführungen zur Position ²⁰⁰⁾ Laufende Verbindlichkeiten). Der Steuerabschluss wies Ende Jahr netto eine Steuerschuld auf. Entsprechend erscheint diese Position auf der Passivseite der Bilanz und in der Folge musste auch die Delkredere-Position auf dem Steuerguthaben aufgelöst werden. Die Investitionskredite in der Landwirtschaft bzw. Forstwirtschaft sowie die Betriebshilfen in der Landwirtschaft (Bundesanteil) werden neu bei den Forderungen gegenüber Spezialfinanzierungen und Fonds im Fremdkapital (Konto 109x.xx) ausgewiesen. Dies weil die entsprechende Passiv-Positionen auch im Konto 209x.xx (Verbindlichkeiten gegenüber Spezialfinanzierungen und Fonds im Fremdkapital) in der Bilanz aufgeführt sind.

	in Mio. Fr.	31.12.2025	31.12.2024
Kontokorrentguthaben mit dem Bund		0,42	0
Steuerguthaben ausstehend. Kantonssteuern		0	2,52
Delkredere Steuerausstände		0	-0,9
Investitionskredite in der Landwirtschaft		0	25,57
Betriebshilfen in der Landwirtschaft ¹⁾		0,46	2,78
Investitionskredite in der Forstwirtschaft		0	0,66
Kantonsinterne Kontokorrente		1,49	1,49

Bericht zur Staatsrechnung 2025

Übrige Guthaben	44,73	44,15
Delkredere übrige Guthaben	-1,01	-1,1

¹⁾ Neu erscheint nur noch der Anteil des Kantons an den Betriebshilfen in der Landwirtschaft unter dieser Position. Gegenüber dem Vorjahr hat sie sich nicht verändert. Der Bundesanteil wird in der Artengliederung Nr. 109 ausgewiesen.

¹⁰²⁾ Kurzfristige Finanzanlagen

Die Veränderung bei den kurzfristigen Finanzanlagen kann detailliert im Anhang 1 zur Staatsrechnung nachverfolgt werden. Im Vorjahr wurden hier noch Festgelder und die Amortisation eines Darlehens ausgewiesen. Das Darlehen ist zwischenzeitlich amortisiert und Ende 2025 bestanden keine Festgeldanlagen mehr.

¹⁰⁴⁾ Aktive Rechnungsabgrenzungen

Unter der aktiven Rechnungsabgrenzung werden Forderungen oder Ansprüche verbucht, die noch nicht in Rechnung gestellt oder eingefordert wurden, aber der Rechnungsperiode zuzuordnen sind. Ebenso sind hier vor dem Bilanzstichtag getätigte Ausgaben oder Aufwände enthalten, die der folgenden Rechnungsperiode zu belasten sind.

	in Mio. Fr.	31.12.2025	31.12.2024
Personalaufwand		0,03	0
Sach- und übriger Betriebsaufwand		0	0
Abgrenzungen Marchzinsen		0,1	0,15
Abgrenzungen übriger betrieblicher Ertrag		0	0
Transfer der Erfolgsrechnung		5,4	4,1
Abgrenzungen Investitionsrechnung		15,3	9,7

¹⁰⁶⁾ Vorräte und angefangene Arbeiten

Hier werden die Treibstoff- und Salzvorräte sowie das Heizmaterial ausgewiesen.

¹⁰⁷⁾ Finanzanlagen

Die Finanzanlagen werden nach internen Richtlinien angelegt. Die Reduzierung um rund 0,7 Millionen Franken hängt mit der Fusion der Selfin Invest AG mit der Schweizer Salinen AG zusammen. Die Aktien der Schweizer Salinen AG werden im Verwaltungsvermögen aufgeführt, diejenigen der Selfin Invest AG wurden im Finanzvermögen ausgewiesen. Die Details sind im Anhang 1 sowie im Anhang 3 zur Staatsrechnung ersichtlich.

¹⁰⁸⁾ Sachanlagen FV

Bei den Sachanlagen des Finanzvermögens sind wie in den Vorjahren die Grundstücke Tellacher und Bachmattli in Alpnach, das Grundstück Gorgen in Giswil sowie das Grundstück Zentrumsüberbauung in Sarnen bilanziert.

	in Mio. Fr.	31.12.2025	31.12.2024
Tellacher, Alpnach		0,03	0,03
Bachmattli, Alpnach		0,22	0,22
Gorgen, Giswil		1,67	1,67
Zentrumsüberbauung Sarnen		2,29	2,29
Zentrumsüberbauung Sarnen, Anlage in Bau		0,85	0,79

¹⁰⁹⁾ Forderungen gegenüber Spezialfinanzierungen/Fonds im Fremdkapital

Die Investitionskredite in der Land- und Forstwirtschaft sowie die Betriebshilfen Landwirtschaft sind neu dieser Gliederung zugewiesen worden (siehe Punkt ¹⁰¹⁾ Forderungen).

	in Mio. Fr.	31.12.2025	31.12.2024
Betriebshilfe Landwirtschaft (Bund)		2,3	0
Investitionskredit Landwirtschaft (Bund)		25,6	0
Investitionskredit Forst (Bund)		0,5	0

¹⁴⁾ Verwaltungsvermögen

Vermögenswerte werden im Verwaltungsvermögen bilanziert, wenn sie zukünftige Vermögenszuflüsse bewirken oder einen mehrjährigen öffentlichen Nutzen aufweisen, und ihr Wert in der Regel über Fr. 100 000.— liegt. Die Anlagen werden zu Anschaffungs- bzw. Herstellungskosten bilanziert. Die Abschreibungen erfolgen degressiv gemäss den Ansätzen von Art. 55 FHG. Die Details zu den Anlagen sind aus dem Anlagespiegel im Anhang 2 zur Staatsrechnung ersichtlich.

²⁰⁰⁾ Laufende Verbindlichkeiten

Verpflichtungen aus Lieferungen und Leistungen oder anderen betrieblichen Aktivitäten, die innerhalb eines Jahres fällig sind, werden unter den laufenden Verbindlichkeiten bilanziert. Im Vorjahr wurde das Kontokorrent mit dem Bund aufgrund des Minussaldos in der Höhe von 0,69 Millionen Franken hier ausgewiesen. Da im Jahr 2025 ein Guthaben gegenüber dem Bund besteht, erscheint das Kontokorrent in der Position ¹⁰¹⁾ Forderungen.

²⁰¹⁾ Kurzfristige Finanzverbindlichkeiten

Ende des Jahres belief sich der Bestand von kurzfristigen Finanzverbindlichkeiten (Fälligkeiten innerhalb eines Jahres) auf 63,2 Millionen Franken (Vorjahr 32,5 Millionen Franken). Damit sind sie rund 30,7 Millionen Franken höher als im Vorjahr. Die Erhöhung hängt mit der Aufnahme von neuen Darlehen sowie mit der Umbuchung eines Darlehens aufgrund der Restlaufzeit aus den langfristigen Darlehen zu den kurzfristigen Verbindlichkeiten (Darlehen 20 Millionen Franken der Obwaldner Kantonalbank, OKB) zusammen. Die Details dazu können aus dem Anhang 5, langfristige Finanzverbindlichkeiten, entnommen werden.

²⁰⁴⁾ Passive Rechnungsabgrenzungen

Unter der passiven Rechnungsabgrenzung werden Verpflichtungen verbucht, die aus dem Bezug von Lieferungen und Leistungen des Rechnungsjahres, die noch nicht in Rechnung gestellt oder eingefordert wurden, aber der Rechnungsperiode zuzuordnen sind. Ebenso sind hier vor dem Bilanzstichtag eingegangene Erträge oder Einnahmen enthalten, die der folgenden Rechnungsperiode gutzuschreiben sind. Die Hauptpositionen betreffen folgende Bereiche:

	in Mio. Fr.	31.12.2025	31.12.2024
Personalaufwand		0,13	0,07
Sach- und übriger Betriebsaufwand		0	0,01
Finanzaufwand/Finanzertrag		0,08	0,07
Transfer der Erfolgsrechnung		11,4	12,5
Übriger betrieblicher Ertrag		0,02	0,02
Abgrenzungen Investitionsrechnung		17,9	17,9

²⁰⁵⁾ Kurzfristige Rückstellungen

Unter die kurzfristigen Rückstellungen fallen jene Bereiche, aus denen in der folgenden Rechnungsperiode ein Mittelabfluss erfolgen wird. Der Anstieg bei den Rückstellungen der Feuerwehrgasse hängt vor allem mit dem Beitrag an die Ersatzbeschaffung eines Hubrettungsfahrzeugs in der Höhe von rund 0,8 Millionen Franken zusammen.

	in Mio. Fr.	31.12.2025	31.12.2024
Rückstellungen aus Mehrleistungen des Personals		1,5	1,6
Rückstellungen Besoldungsnachgenuss		0,2	0,2
Rückstellungen für Überbrückungsrenten		0,07	0,07
Rückstellungen Verpflichtungskredite der Feuerwehrgasse		1,2	0,3

²⁰⁶⁾ Langfristige Finanzverbindlichkeiten

Die langfristigen Finanzverbindlichkeiten beinhalten die zur Finanzierung notwendigen Darlehen mit einer Laufzeit von über einem Jahr. Per Ende Jahr bestehen folgende Darlehen:

	in Mio. Fr.	31.12.2025	31.12.2024
Langfristige OKB-Darlehen		0	20,0
Anteil Gemeinde Engelberg bedingt rückzahlbares Darlehen Zentralbahn		1,2	1,2

Die Abnahme lässt sich damit erklären, dass ein Darlehen in Höhe von 20 Millionen Franken der OKB aufgrund der Laufzeit nun bei den kurzfristigen Finanzverbindlichkeiten ausgewiesen wird (siehe Punkt ²⁰¹⁾ Kurzfristige Finanzverbindlichkeiten). Die Details zu den Anlagen sind aus dem Anhang 5 zur Staatsrechnung ersichtlich.

²⁰⁸⁾ Langfristige Rückstellungen

Die langfristigen Rückstellungen beziehen sich auf Ereignisse, für die in einer späteren Rechnungsperiode mit einem Mittelabfluss gerechnet werden muss.

	in Mio. Fr.	31.12.2025	31.12.2024
Rückstellungen Besoldungsnachgenuss		1,77	1,96
Rückstellungen für Überbrückungsrenten		0,02	0,04

²⁰⁹⁾ Verbindlichkeiten gegenüber den Spezialfinanzierungen und Fonds im Fremdkapital.

	in Mio. Fr.	31.12.2025	31.12.2024
Fonds Feuerwehrrkasse		0,2	0,65
Fonds für Alkoholranke und –gefährdete		0,2	0,2
Zivilschutz Ersatzbeiträge		1,3	1,3
Betriebshilfe Landwirtschaft (Bundesmittel)		2,3	2,3
Investitionskredite (Bundesmittel)		25,6	25,6
Investitionskredite Forst (Bundesmittel)		0,46	0,66
Swisslos-Fonds		6,6	5,6
Kathriner-Egger-Stiftung		0,5	0,5
Übrige Fonds im Fremdkapital		0,1	0,1

29) Eigenkapital

Das Eigenkapital umfasst nebst den Bilanzüberschüssen der Vorjahre auch die Verpflichtungen gegenüber den Spezialfinanzierungen/Fonds im Eigenkapital, die Vorfinanzierungen sowie die Auf- und Neubewertungsreserven. Aus dem nachfolgenden Eigenkapitalnachweis kann die detaillierte Entwicklung entnommen werden.

Eigenkapitalnachweis	Veränderung 2025			
	01.01.	Zugang	Abgang	31.12.
Betrag in Fr.				
29 Total Eigenkapital	76'703'807	974'902	-14'008'078	63'670'631
Fonds im Eigenkapital	2'200'144	52'905	0	2'253'048
Walderhaltung	447'038	52'902	0	499'941
Wohnraumbeschaffung für Asylsuchende	1'500'000	0	0	1'500'000
Strafentlassenenfürsorge	4'496	2	0	4'498
Schwankungsreserven Flüchtlinge	247'244	0	0	247'244
Verschiedene Vergabungen	1'365	1	0	1'366
Finanzpolitische Reserven	71'700'000	0	-13'500'000	58'200'000
Schwankungsreserve	71'700'000	0	-13'500'000	58'200'000
Kumulierte Ergebnisse der Vorjahre	2'310'427	455'358	0	2'765'785
Kumulierte Ergebnisse der Vorjahre	2'310'427	455'358	0	2'765'785
Veränderungen Spezialfinanzierungen im EK	37'878	0	-52'721	-14'842
Veränderungen Spezialfinanzierungen im EK	37'878	0	-52'721	-14'842
Jahresergebnis	455'358	466'640	-455'358	466'640
Jahresergebnis	455'358	466'640	-455'358	466'640

7. Informationen zur Erfolgsrechnung

30) Personalaufwand

Der budgetierte Personalaufwand von 68,3 Millionen Franken wurde um lediglich rund 37 000.— Franken unterschritten, entsprechend erübrigen sich hier auch weitere Ausführungen zu den Abweichungen und es kann auf die Begründungen im Anhang verweisen werden, wo Abweichungen von 50 000.— Franken oder mehr begründet worden sind.

Artengliederung	Rechnung 2025		Budget 2025*		Rechnung 2024	
	Aufwand	Ertrag	Aufwand	Ertrag	Aufwand	Ertrag
30 Personalaufwand	68'269'847.00		68'307'313.00		65'858'298.01	
300 Behörden, Kommissionen und Richter	2'172'773.55		2'123'493.00		2'067'521.65	
301 Löhne des Verwaltungs- und Betriebspersonals	41'539'071.21		41'720'700.00		39'802'716.78	
302 Löhne der Lehrkräfte	11'760'997.15		11'868'100.00		11'530'489.75	
304 Zulagen	1'355'650.01		1'341'100.00		1'362'896.47	
305 Arbeitgeberbeiträge	10'570'092.35		10'176'130.00		10'209'238.90	
306 Arbeitgeberleistungen	70'950.55				109'166.10	
309 Übriger Personalaufwand	800'312.18		1'077'790.00		776'268.36	

31) Sach- und übriger Betriebsaufwand

Der Sach- und übrige Betriebsaufwand fiel rund 3,0 Millionen Franken tiefer aus als budgetiert und kommt damit rund 2,8 Millionen Franken tiefer zu liegen als im Vorjahr. Für diesen Minderaufwand waren vor allem der tiefere Material- und Warenaufwand (Position 310), der geringere Aufwand bei den Dienstleistungen und Honoraren (Position 313) sowie bei der Versorgung/Entsorgung (Position 312) und bei den Wertberichtigungen (Position 318) verantwortlich.

Der Material- und Warenaufwand beträgt 2,6 Millionen Franken statt den budgetierten 3,1 Millionen Franken. Hier sind vor allem die geringeren Ausgaben für Fachbücher/Lehrmittel und Schulmaterial (Konto 3104.00, minus rund Fr. 160'000.—), sowie die geringere Nachfrage nach Schweizer Ausweisen (minus rund Fr. 65 000.—) und die zwar budgetiert - aufgrund des Lagerbestands aber nicht ausgelöste - Bestellung für Stimmkuverts (minus rund Fr. 86 000.—) für dieses Ergebnis massgebend. Bei der Inst. Gliederung 6405, ehem. Wärmeverbund Sarnen, fielen im Jahr 2025 keine Buchungen mehr an. Diese Inst. Gliederung wurde vorwiegend für die Weiterverrechnung der Energiekosten an das Kantonsspital verwendet. Da die Energielieferanten nun aber direkt mit den entsprechenden Bezüglern abrechnen, wird sie nicht mehr benötigt. Damit sind die budgetierten 0,5 Millionen Franken nicht angefallen, was die Differenz bei den Energie- und Versorgungskosten (Position 312) erklärt. Selbstredend sind dadurch auch die entsprechenden Einnahmen aufgrund der fehlenden Weiterverrechnung weggefallen (siehe Punkt ⁴²) Einnahmen aus Entgelten).

Die Dienstleistungen und Honorare fielen rund 0,6 Millionen Franken tiefer aus als erwartet, wobei hauptsächlich die tieferen Informatikkosten (Konten 3133.05 und 3133.06) dafür verantwortlich sind. Statt den budgetierten 7,97 Millionen Franken, wurde die Staatsrechnung lediglich mit rund 7,0 Millionen Franken belastet. In diesem Zusammenhang ist zu erwähnen, dass verschiedene Projekte nicht, verzögert oder durch interne Ressourcen vorangetrieben werden konnten (z.B. Projekt eMitwirkung wird erst 2026 ausgerollt, verzögerter Start CMS Website, myABI-Release verschoben, Verzögerung beim Projekt Weiterentwicklung Digitalisierung Handelsregister, tiefere Beanspruchung Personaldienstleistungen bei der Polizei). Die Ausgaben für Arbeiten durch Dritte (Konten 3130.20 bis 3132.74) schlossen hingegen mit 6,9 Millionen Franken leicht über dem budgetierten Betrag von 6,73 Millionen Franken. Mehrausgaben fielen in diesem Bereich vor allem bei den Durchführungskosten der Prämienverbilligung sowie bei der Staatsanwaltschaft für die Amtliche Verteidigung und die Untersuchungskosten an.

Die grösste Abweichung beim Sach- und übriger Betriebsaufwand findet sich bei den Wertberichtigungen auf Forderungen (Position 318). Gegenüber dem Budget schloss diese Position rund eine Million Franken besser ab. Hauptgrund war die Auflösung der Delkredereposition bei den Steuerguthaben von über 0,9 Millionen Franken. Der Steuerabschluss 2025 wies netto eine Steuerschuld und kein -guthaben mehr aus, weshalb diese Position auf der Passivseite der Bilanz ausgewiesen und in der Folge die Delkredereposition aufgelöst werden musste.

Artengliederung	Rechnung 2025		Budget 2025*		Rechnung 2024	
	Aufwand	Ertrag	Aufwand	Ertrag	Aufwand	Ertrag
31 Sach- und Übriger Betriebsaufwand	27'379'546.98		30'370'557.00		30'215'956.84	
310 Material- und Warenaufwand	2'558'663.41		3'102'060.00		2'642'142.43	
311 Nicht aktivierbare Anlagen	1'065'193.86		935'200.00		1'238'166.61	
312 Ver- und Entsorgung	916'611.25		1'467'300.00		1'512'659.85	
313 Dienstleistungen und Honorare	16'427'196.23		17'060'110.00		16'396'633.56	
314 Baulicher Unterhalt	3'699'988.78		3'744'200.00		4'785'540.58	
315 Unterhalt Mobilien und immaterielle Anlagen	769'141.42		775'800.00		794'038.80	
316 Mieten, Leasing, Pachten, Benützungsgebühren	621'668.30		684'500.00		593'748.95	
317 Spesenentschädigungen	811'277.09		915'537.00		804'945.33	
318 Wertberichtigungen auf Forderungen	-227'189.39		862'900.00		549'469.90	
319 Verschiedener Betriebsaufwand	736'996.03		822'950.00		898'610.83	

³³⁾ Abschreibungen Verwaltungsvermögen

Die Abschreibungen liegen rund 0,68 Millionen Franken unter dem budgetierten Wert von 5,6 Millionen Franken.

Artengliederung	Rechnung 2025		Budget 2025*		Rechnung 2024	
	Aufwand	Ertrag	Aufwand	Ertrag	Aufwand	Ertrag
33 Abschreibungen Verwaltungsvermögen	4'876'333.20		5'556'000.00		4'441'609.10	
330 Sachanlagen VV	4'015'333.20		4'430'000.00		3'291'609.10	
332 Abschreibungen Immaterielle Anlagen VV	861'000.00		1'126'000.00		1'150'000.00	

34) Finanzaufwand

Der Mehraufwand in diesem Bereich ist vorwiegend der Wertkorrektur bei den Aktien der Selfin Invest AG geschuldet (Position 341). Per Ende 2024 wiesen die Aktien im Finanzvermögen einen Wert von Fr. 658 270.— auf. Aufgrund der per Ende 2025 vorgenommenen Fusion mit der Schweizer Salinen AG musste dieser Wert korrigiert werden, da die mit der Fusion erhaltenen Aktien der Schweizer Salinen AG im Verwaltungsvermögen ausgewiesen werden.

Im übrigen Finanzaufwand (Position 349) werden die Vorkaufsrechte für die Herkunftsnachweise der Obermatt Kraftwerke AG (Institutionelle Gliederung 6317) verbucht. Aufgrund des tiefen Marktkurses wurde ein tieferer Aufwand verbucht, im Gegenzug konnte beim Verkauf der Herkunftsnachweise der budgetierte Ertrag nicht erzielt werden. Die Einnahmen aus dem Verkauf der Herkunftsnachweise sind beim Finanzertrag (siehe Punkt ⁴⁴ Finanzertrag) aufgeführt.

Artengliederung	Rechnung 2025		Budget 2025*		Rechnung 2024	
	Aufwand	Ertrag	Aufwand	Ertrag	Aufwand	Ertrag
34 Finanzaufwand	1'669'350.11		1'277'000.00		1'055'602.45	
340 Zinsaufwand	1'022'604.12		1'221'000.00		987'602.84	
341 Realisierte Kursverluste	622'718.84		2'000.00		1'888.02	
342 Kapitalbeschaffungs- und Verwaltungskosten	10'607.00		1'000.00		1'500.00	
349 Übriger Finanzaufwand	13'420.15		53'000.00		64'611.59	

³⁵⁾ Einlage in Fonds und Spezialfinanzierungen

Für diese Abweichung ist die grössere Einlage beim Swisslos-Fonds verantwortlich. Statt den budgetierten 0,7 Millionen Franken konnte der Swisslos-Fonds mit 0,96 Millionen Franken geäufnet werden. Zwar lagen die Ausgaben beim Swisslos-Fonds über den budgetierten Werten, jedoch wurden seitens Swisslos statt den erwarteten 2,7 Millionen Franken wie im Vorjahr über 3,1 Millionen Franken ausgeschüttet.

Artengliederung	Rechnung 2025		Budget 2025*		Rechnung 2024	
	Aufwand	Ertrag	Aufwand	Ertrag	Aufwand	Ertrag
35 Einlagen in Spezialfinanzierungen und Fonds	962'994.65		700'200.00		1'238'955.87	
350 Einlagen in Spezialfinanzierungen und Fonds des Fremdkapitals	962'994.65		700'200.00		1'238'955.87	

³⁶⁾ Transferaufwand

Der Transferaufwand liegt mit 203,4 Millionen Franken rund 2,8 Millionen Franken über dem Budget. Tiefer als erwartet ausgefallen sind einzig die Abschreibungen (Position 366) sowie der verschiedene Transferaufwand (Position 369). Die Abweichung bei den Abschreibungen ergibt sich vor allem aus geringeren Abschreibungen im Bereich Wasserbau (Inst. Gliederung 6226). Beim verschiedenen Transferaufwand wurden kaum noch Buchungen vorgenommen, da neu die Ausgleichskasse für die Koordination der Verlustscheine über offene Krankenkassenprämien zuständig ist. Dementsprechend weist die Koordinationsstelle (Inst. Gliederung 4014) kaum noch Aufwände auf. Da die Einwohnergemeinden die Kosten für die Verlustscheine übernehmen, ist auch der entsprechende Transferertrag (siehe Punkt ⁴⁶⁾ Transferertrag) betroffen.

Die Mehrausgaben bei den Entschädigungen an Gemeinwesen (Position 361) sind hauptsächlich den höheren Kosten im Straf- und Massnahmenvollzug (Konto 3270.3622.06, plus 0,6 Millionen Franken), den Steuerrepartitionen (Konto 2484.3611.05, plus 0,3 Millionen Franken) sowie den höheren Beiträgen an die Universitäten, Fachhochschulen und höheren Fachschulen (Tertiäre Bildung, Inst. Gliederung 5013, plus 0,96 Millionen Franken) geschuldet. Die Minderausgaben bei der Integrationsschule (Inst. Gliederung 5010) in der Höhe von rund 0,5 Millionen Franken kompensieren diese Ausgaben etwas. Da die Integrationsschule vollumfänglich von den Einwohnergemeinden finanziert wird, hat der Minderaufwand auch einen Einfluss auf die Transfereinnahmen (siehe Punkt ⁴⁶⁾ Transferertrag). Das Gesagte gilt auch für die Mehrausgaben beim innerkantonalen Ressourcenausgleich, welcher die rund 0,5 Millionen Franken beim Finanz- und Lastenausgleich (Position 362) erklärt. Der Ressourcenausgleich wird vollständig von den finanzstarken Einwohnergemeinden getragen und belastet die Staatsrechnung des Kantons nicht.

Die grösste Ausgabe bei dem Transferaufwand stellen die Beiträge an Gemeinwesen und Dritte (Position 363) mit über 150 Millionen Franken dar. Gegenüber dem Budget sind sie rund 2,0 Millionen Franken höher als budgetiert. Hauptgrund sind Mehraufwendungen in der Spitalversorgung (Inst. Gliederung 382) von rund 6,7 Millionen Franken. Diese setzen sich aus den nachfolgenden Positionen zusammen. Die stationären Leistungen beim Kantonsspital sind rund 0,6 Millionen Franken und bei der Psychiatrie Luzern rund 1,1 Millionen Franken über dem Budget. Die grösste Abweichung besteht aber bei den ausserkantonalen Spitalbehandlungen.

Diese fallen mit rund 25,6 Millionen Franken ca. 5,5 Millionen Franken über dem Budget aus. Eine Entlastung fand bei den Gemeinwirtschaftlichen Leistungen (GWL) des Kantonsspitals statt. Aufgrund der Rekodierungen des Kantonsspitals und den daraus folgenden zu grossen GWL-Beiträgen wurden 0,7 Millionen Franken transitorisch erfasst und dem Jahr 2026 belastet. In diesem Bereich schliesst die Rechnung somit besser ab als budgetiert. Höhere Aufwände fallen allerdings auch bei den Heimen (Inst. Gliederung 3506) an. Statt den budgetierten 13,4 Millionen Franken beträgt die Rechnung 14,4 Millionen Franken. Zusammengefasst sind die Ausgaben bei den Heimen und der Spitalversorgung somit für Mehrkosten in der Höhe von 7,7 Millionen Franken verantwortlich. Diese Mehrausgaben werden vorwiegend von der tieferen Prämienverbilligung kompensiert. Die Ausgaben bei der Prämienverbilligung schlagen mit rund 23,3 Millionen Franken zu Buche und sind damit rund 4,1 Millionen Franken tiefer als vorgesehen.

Artengliederung	Rechnung 2025		Budget 2025*		Rechnung 2024	
	Aufwand	Ertrag	Aufwand	Ertrag	Aufwand	Ertrag
36 Transferaufwand	203'361'015.69		200'538'456.00		182'608'946.48	
361 Entschädigungen an Gemeinwesen	29'845'155.61		28'844'250.00		27'977'629.77	
362 Finanz- und Lastenausgleich	19'661'181.90		19'115'000.00		19'034'884.65	
363 Beiträge an Gemeinwesen und Dritte	150'327'405.88		148'386'206.00		132'039'949.99	
366 Abschreibungen Investitionsbeiträge	3'521'000.00		3'823'000.00		3'144'999.00	
369 Verschiedener Transferaufwand	6'272.30		370'000.00		411'483.07	

³⁷⁾ Durchlaufende Beiträge

Die durchlaufenden Beiträge gibt der Kanton Obwalden an Dritte weiter. Diese Mittel stammen grösstenteils vom Bund (u.a. landwirtschaftliche Direktzahlungen, Denkmalpflege, Nationales Energieprogramm) aber auch von Elektrizitätswerken (Wasserzinsen) und Dritten (siehe Punkt ⁴⁷⁾ Finanzertrag).

Artengliederung	Rechnung 2025		Budget 2025*		Rechnung 2024	
	Aufwand	Ertrag	Aufwand	Ertrag	Aufwand	Ertrag
37 Durchlaufende Beiträge	40'602'645.90		38'668'964.00		42'596'458.95	
370 Durchlaufende Beiträge	40'602'645.90		38'668'964.00		42'596'458.95	

38) Ausserordentlicher Aufwand

Hier werden die zusätzlichen Abschreibungen beim Projekt Hochwassersicherheit Sarneraatal ausgewiesen. Dabei handelt es sich um die Differenz aus den Einnahmen aus der Zwecksteuer sowie den Ausgaben der Institutionellen Gliederung 6228, Wasserbauprojekt Sarneraatal. Die Abschreibungen bewegten sich im Bereich des Vorjahrs.

Artengliederung	Rechnung 2025		Budget 2025*		Rechnung 2024	
	Aufwand	Ertrag	Aufwand	Ertrag	Aufwand	Ertrag
38 Ausserordentlicher Aufwand	2'784'121.85		2'658'900.00		2'750'071.77	
383 Zusätzliche Abschreibungen	2'784'121.85		2'658'900.00		2'750'071.77	

40) Fiskalertrag

Der totale Fiskalertrag entspricht den Erwartungen bzw. liegt mit rund 0,2 Millionen Franken nur leicht unter dem budgetierten Wert von 135,98 Millionen Franken. Innerhalb der einzelnen Steuerarten finden sich allerdings einige nennenswerte Abweichungen. So liegen beispielsweise die Handänderungssteuern und die Grundstückgewinnsteuern hinter den Erwartungen zurück. Die Handänderungssteuern sind mit total rund 2,0 Millionen Franken tiefer ausgefallen als noch im Vorjahr (2,8 Millionen Franken) und liegen rund 1,17 Millionen Franken unter dem Budget. Auch die Grundstückgewinnsteuern blieben hinter dem Vorjahreswert zurück. Total wurden rund 2,6 Millionen Franken eingenommen, während im Jahr 2024 noch Einnahmen in der Höhe von 3,3 Millionen Franken erzielt werden konnten. Gegenüber dem Budget liegen die Grundstückgewinnsteuern ca. 0,9 Millionen Franken unter den Erwartungen. Demgegenüber übertrafen die Steuereinnahmen bei den natürlichen Personen das Budget um rund 2,0 Millionen Franken. Diese Mehreinnahmen gleichen somit die Mindereinnahmen bei den Handänderungs- und Grundstückgewinnsteuern aus. Bei den Quellensteuern wurden 3,8 Millionen Franken erzielt, womit sie rund 0,5 Millionen Franken über dem Budget sind. Dieses bessere Ergebnis wird jedoch von den tieferen Steuern bei den juristischen Personen mehr als kompensiert. Die Details, unterteilt nach Einwohnergemeinden, sind aus dem Vergleich der Staatssteuern 2016 bis 2025 im Anhang der Staatsrechnung ersichtlich.

Artengliederung	Rechnung 2025		Budget 2025*		Rechnung 2024	
	Aufwand	Ertrag	Aufwand	Ertrag	Aufwand	Ertrag
40 Fiskalertrag		135'755'049.90		135'984'000.00		136'489'575.55
400 Direkte Steuern natürliche Personen		105'517'015.60		103'030'000.00		105'718'950.95
401 Direkte Steuern juristische Personen		13'685'434.00		14'370'000.00		12'897'306.00
402 Übrige direkte Steuern		4'638'198.20		6'700'000.00		6'100'806.45
403 Besitz- und Aufwandsteuer		11'914'402.10		11'884'000.00		11'772'512.15

41) Regalien und Konzessionen

Das bessere Abschneiden gegenüber dem Budget hängt mit der nicht budgetierten Gewinnausschüttung der Schweizerischen Nationalbank (SNB) in der Höhe von 8,8 Millionen Franken sowie dem höheren Swisslos-Ertrag zusammen.

Artengliederung	Rechnung 2025		Budget 2025*		Rechnung 2024	
	Aufwand	Ertrag	Aufwand	Ertrag	Aufwand	Ertrag
41 Regalien und Konzessionen		16'604'301.00		7'375'000.00		5'376'063.30
410 Regalien		4'137.85		5'000.00		4'033.75
411 Schweiz. Nationalbank		10'855'090.00		2'000'000.00		
412 Konzessionen		2'624'118.00		2'651'000.00		2'640'002.30
413 Ertragsanteile an Lotterien, Sport-Toto, Wetten		3'120'955.15		2'719'000.00		2'732'027.25

42) Einnahmen aus Entgelten

Bei den Erlösen aus Verkäufen (Position 425) fehlen die Einnahmen aus der Inst. Gliederung 6405, ehem. Wärmeverbund Sarnen. Hierzu kann auf die Ausführungen beim Sach- und übrigen Betriebsaufwand ³¹⁾ verwiesen werden.

Artengliederung	Rechnung 2025		Budget 2025*		Rechnung 2024	
	Aufwand	Ertrag	Aufwand	Ertrag	Aufwand	Ertrag
42 Entgelte		14'539'872.91		14'811'550.00		15'143'555.18
421 Gebühren für Amtshandlungen		5'771'933.11		5'767'100.00		5'743'496.41
423 Schul- und Kursgelder		1'421'995.90		1'746'650.00		1'565'030.40
424 Benützungsgebühren und Dienstleistungen		1'267'914.43		1'223'200.00		1'270'647.72
425 Erlös aus Verkäufen		154'849.26		675'200.00		728'854.22
426 Rückerstattungen		1'696'988.67		1'457'900.00		1'604'538.09
427 Bussen		4'220'086.74		3'930'000.00		4'218'556.14
429 Übrige Entgelte		6'104.80		11'500.00		12'432.20

43) Verschiedene Erträge

Diese Erträge entsprechen den Erwartungen und es sind keine besonders nennenswerte Abweichungen angefallen. Abweichungen, die Fr. 50 000.— oder grösser sind, können den detaillierten Abweichungsgründungen im Anhang entnommen werden.

Artengliederung	Rechnung 2025		Budget 2025*		Rechnung 2024	
	Aufwand	Ertrag	Aufwand	Ertrag	Aufwand	Ertrag
43 Übrige Erträge		3'693'700.08		3'719'000.00		3'724'377.26
430 Übrige betriebliche Erträge		1'610'736.24		1'745'800.00		1'704'653.78
431 Aktivierung Eigenleistungen		1'190'010.40		1'191'000.00		1'141'891.68
439 Übrige Erträge		892'953.44		782'200.00		877'831.80

44) Finanzertrag

Die wichtigsten Einnahmen beim Finanzertrag (Finanzertrag von öffentlichen Unternehmen, Position 446) stammen aus der Reingewinnablieferung und Verzinsung des Dotationskapitals der Obwaldner Kantonalbank (OKB) sowie der Reingewinnablieferung des Elektrizitätswerks Obwalden (EWO). Beim EWO war eine Gewinnbeteiligung von 2,5 Millionen Franken budgetiert, effektiv ausbezahlt worden sind aufgrund des Geschäftsergebnisses 3,0 Millionen Franken. Bei der OKB wurde eine Dividende in der Höhe von 33 Prozent ins Budget eingestellt, effektiv ausbezahlt worden sind 32 Prozent, was einer Mindereinnahme von rund 0,2 Millionen Franken

entspricht. Beim Beteiligungsertrag FV (Position 442) werden die Dividendeneinnahmen verbucht. Mit 2,3 Millionen Franken sind diese rund 0,3 Millionen Franken tiefer als erwartet. Hauptgrund ist hier die Dividendenzahlung der Obermatt Kraftwerke AG. Diese betrug 2,3 Millionen Franken statt den budgetierten 2,5 Millionen Franken. Bei der Schweizer Salinen AG wurde keine Dividende ausgeschüttet, budgetiert waren Fr. 60 000.—, und auch die Dividende der SelFin Invest AG blieb unter den Erwartungen. Statt den budgetierten Fr. 25 000.— wurde aufgrund der Fusion und dem damit zusammenhängenden Aktienausgleich lediglich eine ausserordentliche Ausschüttung in der Höhe von rund Fr. 800.— vorgenommen.

Die Wertberichtigungen Anlagen FV (Position 444) setzen sich aus der Wertkorrektur auf den Gold- und Silbermünzen zusammen. Bei den übrigen Finanzanlagen (Position 449) handelt es sich um die Einnahmen aus dem Verkauf der Herkunftsnachweise der Obermatt Kraftwerke AG. Aufgrund des tiefen Marktpreises konnte nur noch ein Bruchteil der erwarteten Erträge erzielt werden. Im Gegenzug fielen aber auch die entsprechenden Aufwandpositionen viel tiefer aus (siehe Punkt ³⁴⁾ Finanzaufwand).

Artengliederung	Rechnung 2025		Budget 2025*		Rechnung 2024	
	Aufwand	Ertrag	Aufwand	Ertrag	Aufwand	Ertrag
44 Finanzertrag		20'420'238.49		20'581'800.00		21'305'064.03
440 Zinsertrag		771'282.83		965'000.00		954'239.00
442 Beteiligungsertrag FV		2'283'894.54		2'615'000.00		3'763'680.00
444 Wertberichtigungen Anlagen FV		245'637.60				
445 Finanzertrag aus Darlehen und Beteiligungen des VV		298'707.28		329'000.00		308'131.30
446 Finanzertrag von öffentlichen Unternehmungen		12'255'685.94		11'960'000.00		11'624'705.88
447 Liegenschaftenertrag VV		4'534'956.20		4'612'800.00		4'500'578.06
448 Erträge von gemieteten Liegenschaften		3'245.00				13'961.00
449 Übrige Finanzanlagen		26'829.10		100'000.00		139'768.79

⁴⁵⁾ Entnahmen aus Fonds und Spezialfinanzierungen

Die Entnahmen betreffen den Ausgleich von Fondsrechnungen und Spezialfinanzierungen. Der grösste Anteil der Entnahme entfällt auf die Feuerwehrkasse.

Artengliederung	Rechnung 2025		Budget 2025*		Rechnung 2024	
	Aufwand	Ertrag	Aufwand	Ertrag	Aufwand	Ertrag
45 Entnahmen aus Spezialfinanzierungen und Fonds		466'118.59		1'013'800.00		17'520.15
450 Entnahmen aus Spezialfinanzierungen und Fonds des Fremdkapitals		466'118.59		990'800.00		13'613.75
451 Entnahmen aus Spezialfinanzierungen und Fonds des Eigenkapitals				23'000.00		3'906.40

⁴⁶⁾ Transferertrag

Der Transferertrag ist mit rund 104,8 Millionen Franken ca. 1,5 Millionen Franken tiefer als budgetiert. Diese Abweichung ist vor allem den Entschädigungen von Gemeinwesen (Position 461) geschuldet. Diese schliessen rund 1,2 Millionen Franken unter dem Budget. Dafür sind drei Sachverhalte verantwortlich. Erstens sind - wie bereits erwähnt - die Kosten bei der Integrationsschule tiefer und da diese vollumfänglich von den Einwohnergemeinden getragen werden, fallen auch die entsprechenden Einnahmen in der Höhe von rund 0,5 Millionen Franken weg (siehe Punkt ³⁶⁾ Transferaufwand). Das Gesagte gilt auch für die Beteiligung der Einwohnergemeinden an den Kosten der Koordinationsstelle für die Verlustscheinbewirtschaftung der Krankenkassen (Inst. Gliederung 4014). Da neu die Ausgleichskasse dafür zuständig ist, finden sich keine Einnahmen mehr in der Staatsrechnung (minus 0,4 Millionen Franken), womit der zweite Sachverhalt erklärt ist. Drittens fielen beim Berufs- und Weiterbildungszentrum BWZ (Inst. Gliederung 544) die Entschädigungen der Kantone für die Grundausbildung rund 0,6 Millionen Franken tiefer aus als budgetiert. Grund für diese Abweichung war ein Fehler in der Kalkulation des Budgets, wodurch die erwarteten Einnahmen zu hoch ausgewiesen worden sind. Die Position 460, Ertragsanteile, weist gegenüber dem Budget zwar keine grosse Abweichung auf, innerhalb dieser Position sind aber nachfolgende Sachverhalte erwähnenswert. Zum einen fielen die Bundessteuern rund eine Million Franken tiefer aus als budgetiert, zum anderen konnten die höheren Einnahmen bei der eidg. Verrechnungssteuer (plus 0,8 Millionen Franken) das aber wieder zum grössten Teil kompensieren. Bei den Ukraineflüchtlingen fielen die Bundesbeiträge rund 0,4 Millionen Franken tiefer aus, was die Differenz bei den Beiträgen von Gemeinwesen und Dritte (Position 463) erklärt.

Artengliederung	Rechnung 2025		Budget 2025*		Rechnung 2024	
	Aufwand	Ertrag	Aufwand	Ertrag	Aufwand	Ertrag
46 Transferertrag		104'790'568.30		106'264'460.00		103'068'642.71
460 Ertragsanteile		31'264'794.40		31'387'000.00		31'183'153.85
461 Entschädigungen von Gemeinwesen		13'684'160.36		14'890'990.00		13'775'642.90
462 Finanz- und Lastenausgleich		18'054'175.90		17'830'000.00		17'769'664.51
463 Beiträge von Gemeinwesen und Dritten		41'787'437.64		42'156'470.00		40'340'181.45

47) Durchlaufende Beiträge

Die durchlaufenden Beiträge gibt der Kanton Obwalden an Dritte weiter. Diese Mittel stammen grösstenteils vom Bund (u.a. landwirtschaftliche Direktzahlungen, Denkmalpflege, Nationales Energieprogramm) aber auch von Elektrizitätswerken (Wasserzinsen) und Dritten (siehe Punkt ³⁷⁾ Durchlaufende Beiträge).

Artengliederung	Rechnung 2025		Budget 2025*		Rechnung 2024	
	Aufwand	Ertrag	Aufwand	Ertrag	Aufwand	Ertrag
47 Durchlaufende Beiträge		40'602'645.90		38'668'964.00		42'596'458.95
470 Durchlaufende Beiträge		40'602'645.90		38'668'964.00		42'596'458.95

48) Ausserordentlicher Ertrag

Aufgrund des besseren Ergebnisses mussten aus den finanzpolitischen Reserven statt den geplanten 21,1 Millionen Franken lediglich 13,5 Millionen Franken entnommen werden.

Artengliederung	Rechnung 2025		Budget 2025*		Rechnung 2024	
	Aufwand	Ertrag	Aufwand	Ertrag	Aufwand	Ertrag
48 Ausserordentlicher Ertrag		13'500'000.00		21'100'000.00		3'500'000.00
489 Entnahmen aus dem Eigenkapital		13'500'000.00		21'100'000.00		3'500'000.00

8. Informationen zur Investitionsrechnung

Die Investitionsausgaben betragen 116,8 Millionen Franken, budgetiert waren 135,5 Millionen Franken, und die Einnahmen betragen 79,9 Millionen Franken, budgetiert waren Einnahmen in der Höhe von 91,8 Millionen Franken. Mit 36,9 Millionen Franken Nettoinvestitionen sind diese rund 6,8 Millionen Franken tiefer als budgetiert (Budget: 43,8 Millionen Franken).

⁵⁰⁾ Sachanlagen

Die Investitionen bei den Strassen und Verkehrswegen sind rund 0,8 Millionen Franken tiefer. Hier waren vor allem die tieferen Ausgaben beim Projekt "K-10 Kreisel Industrie" (minus 1,6 Millionen Franken) dafür massgeblich. Die Minderausgaben bei diesem Projekt wurden vor allem mit grösseren Investitionen beim Projekt "K-08 Erneuerung und Ausbau Strecke Salzbrunnen – Sattel" (plus 0,6 Millionen Franken) und der Erneuerung bzw. dem Ausbau der zweiten Etappe im Bereich Melchtal ("K-07") mit Mehrausgaben von rund 0,4 Millionen Franken etwas kompensiert. Der Wasserbau ist rund 7,7 Millionen Franken tiefer als budgetiert. Sämtliche Projekte liegen unter den prognostizierten Werten, wobei der Hochwasser-Entlastungsstollen mit rund 5,3 Millionen Franken den grössten Anteil an den tieferen Ausgaben trägt. Gefolgt vom Wasserbauprojekt Sarneraa Alpnach I (minus 1,9 Millionen Franken) und der Aufwertung Südufer Alpnachersee Plus mit minus 0,5 Millionen Franken.

Ebenfalls tiefer als budgetiert sind die Investitionen im Bereich Hochbau ausgefallen. Geplant waren Ausgaben in der Höhe von 14,3 Millionen Franken, effektiv angefallen sind 12,1 Millionen Franken (Delta 2,2 Millionen Franken). Bis auf die Sanierung und Erweiterung der Psychiatrie Sarnen schlossen alle geplanten Projekte mit Minderausgaben ab. Gesamthaft fallen über alle geplanten Projekte hinweg rund 5,2 Millionen Franken weniger an. Die grössten Differenzen haben dabei vor allem die nicht an die Hand genommene Sanierung der technischen Installationen beim Kantonsspital (minus 0,9 Millionen Franken), die nicht durchgeführten Dachsanierungen bei der Kantonsschule (minus 1,0 Millionen Franken) und der alten Holzrocknungshalle (minus 0,5 Millionen Franken) sowie die nicht ausgelösten Beträge für die Entwicklung des Areals Foribach (minus 0,5 Millionen Franken) zu verantworten. Die Ausgaben bei der Psychiatrie Sarnen lagen aufgrund des Baufortschritts rund 3,0 Millionen Franken über dem Budget.

Artengliederung	Rechnung 2025		Budget 2025*		Rechnung 2024	
	Ausgaben	Einnahmen	Ausgaben	Einnahmen	Ausgaben	Einnahmen
50 Sachanlagen	41'103'308.68		51'943'600.00		32'113'389.81	
500 Grundstücke					1'687'755.05	
501 Strassen/Verkehrswege	6'384'729.39		7'143'000.00		3'663'835.35	
502 Wasserbau	22'033'425.60		29'750'000.00		17'342'263.72	
504 Hochbauten	12'095'568.62		14'315'000.00		7'997'470.19	
506 Mobilien, Informatik, Fahrzeuge	589'585.07		735'600.00		1'422'065.50	

51) Investitionen auf Rechnung Dritter

Diese Investitionen umfassen die Fertigstellung der Nationalstrassen. Dem Kanton Obwalden obliegt die Bauherrschaft, die Nationalstrassen sind jedoch im Eigentum des Bundes.

Artengliederung	Rechnung 2025		Budget 2025*		Rechnung 2024	
	Ausgaben	Einnahmen	Ausgaben	Einnahmen	Ausgaben	Einnahmen
51 Investitionen auf Rechnung Dritter	45'924'374.63		51'139'000.00		28'049'170.44	
510 Grundstücke	160.75				75'072.25	
511 Strassen	45'924'213.88		51'139'000.00		27'974'098.19	

52) Immaterielle Anlagen

Hierbei handelt es sich um Ausgaben für Software, vor allem im Steuerbereich. Hier wurden die geplanten Projekte für die automatische Übernahme der Liegenschaftswerte aus der NEST-Software sowie die automatisierte Belegverarbeitung mittels Künstlicher Intelligenz (KI) aufgrund der Ausschreibung für eine neue Online-Deklarationslösung abgebrochen. Die neue Lösung soll diese Anforderungen erfüllen können.

Artengliederung	Rechnung 2025		Budget 2025*		Rechnung 2024	
	Ausgaben	Einnahmen	Ausgaben	Einnahmen	Ausgaben	Einnahmen
52 Immaterielle Anlagen	587'335.80		967'500.00		569'096.90	
520 Software	587'335.80		967'500.00		569'096.90	

54) Darlehen

Bei den Darlehen an Private Organisationen handelt es sich um Darlehen im Rahmen der neuen Regionalpolitik (NRP). Hauptgrund für die Ausgaben in der Höhe von 3,3 Millionen Franken ist das an die Einwohnergemeinde Engelberg für den Neubau des Schwimmbads Sonnenberg gewährte Darlehen. Bei den Darlehen an private Haushalte sind die Studiendarlehen verbucht. Entsprechende Rückzahlungen der Studiendarlehen werden im Konto 6470.00 (siehe Punkt ⁶⁴ Rückzahlung von Darlehen) verbucht.

Artengliederung	Rechnung 2025		Budget 2025*		Rechnung 2024	
	Ausgaben	Einnahmen	Ausgaben	Einnahmen	Ausgaben	Einnahmen
54 Darlehen	3'389'262.75		1'650'000.00		59'115.00	
546 Private Organisationen ohne Erwerbszweck	3'327'272.75		1'500'000.00			
547 Private Haushalte	61'990.00		150'000.00		59'115.00	

55) Beteiligungen und Grundkapitalien

Über dieses Konto wurden die aufgrund der Fusion der Selfin Invest AG mit der Schweizer Salinen AG erhaltenen Aktien verbucht. Durch die Fusion erhielt der Kanton 36 288 zusätzliche Aktien zu einem Nennwert von Fr. 1.—.

Artengliederung	Rechnung 2025		Budget 2025*		Rechnung 2024	
	Ausgaben	Einnahmen	Ausgaben	Einnahmen	Ausgaben	Einnahmen
55 Beteiligungen und Grundkapitalien	36'288.00					
555 Beteiligungen an privaten Unternehmungen	36'288.00					

56) Eigene Investitionsbeiträge

Bei den Ausgaben für Gemeinden und Gemeindezweckverbände sind die tieferen Investitionen beim Kegelprojekt Kleine Schliere und beim Grundangebot WBG 5.PP zu erwähnen. Bei den Investitionsbeiträgen an öffentliche Unternehmungen sind die Minderausgaben vorwiegend den EDV-Investitionskosten beim Kantonsspital sowie den Minderausgaben für die Schutzwaldpflege 2025 bis 2028 geschuldet. Statt den budgetierten 2,9 Millionen Franken wurden für die EDV-Erneuerung aufgrund des Projektfortschritts lediglich rund 1,4 Millionen Franken ausgelöst und für die Schutzwaldpflege 2025 bis 2028 wurden rund 0,7 Millionen Franken weniger ausgegeben.

Artengliederung	Rechnung 2025		Budget 2025*		Rechnung 2024	
	Ausgaben	Einnahmen	Ausgaben	Einnahmen	Ausgaben	Einnahmen
56 Eigene Investitionsbeiträge	9'141'324.82		12'320'000.00		6'657'876.75	
562 Gemeinden und Gemeindezweckverbände	3'451'174.75		4'680'000.00		2'030'560.60	
564 Öffentliche Unternehmungen	4'714'397.07		6'690'000.00		3'661'942.15	
565 Private Unternehmungen	975'753.00		950'000.00		965'374.00	

57) Durchlaufende Investitionsbeiträge

Artengliederung	Rechnung 2025		Budget 2025*		Rechnung 2024	
	Ausgaben	Einnahmen	Ausgaben	Einnahmen	Ausgaben	Einnahmen
57 Durchlaufende Investitionsbeiträge	16'650'016.93		17'514'000.00		8'359'014.86	
570 Bund	421'146.75		420'000.00		397'321.00	
572 Gemeinden und Gemeindezweckverbände	7'597'845.98		10'771'000.00		2'619'734.36	
574 Öffentliche Unternehmungen	4'458'296.95		4'823'000.00		4'828'323.15	
576 Private Organisationen ohne Erwerbszweck	4'172'727.25		1'500'000.00		513'636.35	

60) Übertrag von Sachanlagen in das Finanzvermögen

Die Gold- und Silbermünzen wurden vom Verwaltungsvermögen ins Finanzvermögen überführt. Für die Überführung wurde das nachfolgende Konto verwendet.

Artengliederung	Rechnung 2025		Budget 2025*		Rechnung 2024	
	Ausgaben	Einnahmen	Ausgaben	Einnahmen	Ausgaben	Einnahmen
60 Übertragung von Sachanlagen in das Finanzvermögen		1.00				
609 Übertragung übrige Sachanlagen		1.00				

61) Rückerstattungen

Hier sind die Bundesbeiträge für den Ausbau der Nationalstrassen enthalten.

Artengliederung	Rechnung 2025		Budget 2025*		Rechnung 2024	
	Ausgaben	Einnahmen	Ausgaben	Einnahmen	Ausgaben	Einnahmen
61 Rückerstattungen		44'395'511.33		49'507'830.00		27'556'750.00
611 Strassen		44'395'511.33		49'507'830.00		27'556'750.00

63) Investitionsbeiträge für eigene Rechnung

Der Rückgang bei den Bundesbeiträgen hängt vor allem mit den tieferen Investitionen beim Hochwasser-Entlastungsstollen sowie dem Wasserbauprojekt Sarneraa Alpnach I zusammen (siehe Punkt ⁵⁰⁾ Sachanlagen). Bei den Investitionsbeiträgen der Einwohnergemeinden hängt der tiefere Ertrag vorwiegend mit der Verzögerung bei der Realisierung des Kreisels Industrie (K-10) sowie den Ausgaben beim Hochwasser-Entlastungsstollen zusammen.

Artengliederung	Rechnung 2025		Budget 2025*		Rechnung 2024	
	Ausgaben	Einnahmen	Ausgaben	Einnahmen	Ausgaben	Einnahmen
63 Investitionsbeiträge für eigene Rechnung		18'503'227.35		24'378'000.00		14'687'711.20
630 Bund		14'847'289.45		19'339'000.00		11'467'017.70
631 Kantone und Konkordate		180'000.00		130'000.00		500'000.00
632 Gemeinde und Gemeindezweckverbände		3'447'909.90		4'909'000.00		2'642'939.85
635 Private Unternehmungen		28'028.00				77'753.65

64) Rückzahlung von Darlehen

Bei den Rückzahlungen der privaten Haushalte (Position 647) handelt es sich um zurückbezahlte Studiendarlehen. Die übrigen Positionen betreffen NRP- oder IHG-Darlehen (Investitionshilfegesetz, IHG).

Artengliederung	Rechnung 2025		Budget 2025*		Rechnung 2024	
	Ausgaben	Einnahmen	Ausgaben	Einnahmen	Ausgaben	Einnahmen
64 Rückzahlung von Darlehen		287'420.30		354'200.00		321'789.20
642 Gemeinde und Gemeindezweckverbände		141'067.00		141'000.00		140'817.00
644 Öffentliche Unternehmungen		63'257.00		63'200.00		83'271.00
647 Private Haushalte		83'096.30		150'000.00		97'701.20

67) Durchlaufende Investitionsbeiträge

Artengliederung	Rechnung 2025		Budget 2025*		Rechnung 2024	
	Ausgaben	Einnahmen	Ausgaben	Einnahmen	Ausgaben	Einnahmen
67 Durchlaufende Investitionsbeiträge		16'704'027.88		17'514'000.00		8'359'014.86
670 Bund		15'409'676.78		16'090'000.00		7'318'864.41
672 Gemeinde und Gemeindezweckverbände		1'294'351.10		1'424'000.00		1'040'150.45

9. Zusätzliche Informationen

Internes Kontrollsystem

Unter dem Internen Kontrollsystem (IKS) werden alle von der verantwortlichen Leitung angeordneten Vorgänge, Methoden und Massnahmen verstanden, die dazu dienen, einen ordnungsgemässen Ablauf des betrieblichen Geschehens sicherzustellen. Die organisatorischen Massnahmen der internen Kontrolle sind in die betrieblichen Arbeitsabläufe integriert.

Das IKS des Kantons Obwalden umfasst zurzeit die Steuerungs- und Kontrollaktivitäten in den folgenden fünf Bereichen:

1. *Amtsführung*

Leistungsauftrag/Jahresziele, Geschäftskontrolle/Pendenzenliste, Visums- und Unterschriftenregelung, Kompetenzenregelung, Vier-Augen-Prinzip, Controlling und Berichterstattung, Informations- und Kommunikationskonzept, Ablage- und Aufbewahrungsregelungen, Amtsspezifische Reglemente, Richtlinien und Weisungen, IT-Datenbewirtschaftung/-schutz/-sicherheit (Zugriffsberechtigungen).

2. *Personalführung*

Organigramme, Stellenbeschreibungen (Stellvertretungsregelung, Aufgaben, Verantwortung und Kompetenzen), Funktionentrennung (wo möglich), Arbeitszeitkontrolle (Gleitzeit, Überzeit, Ferien, Absenzen).

3. *Leistungen*

Leistungserfassung und -auswertungen (angepasst an die Bedürfnisse der Ämter), Projektkontrolle (Projekt-Risiken/-Handbücher/-Datenbank), Qualitätskontrolle (wo möglich).

4. *Finanzen*

Kreditoren (Rechnungsprüfung, Visumsregelung, Verbuchung, Zahlungsfreigabe), Debitoren (Fakturierung, Storno/Gutschrift, Verbuchung, Vollständigkeitskontrolle), Zahlungsverkehr mit Post und Banken (inkl. Unterschriftenberechtigungen), Kreditkontrolle, Prüfung Lohnzahlungen, Kassen (Kontrolle der Geldbestände), Finanzplanung und Budgetierung, Genehmigung der Abschreibungen von Forderungen sowie Geschäftsabläufe (Ablaufdiagramme für bedeutende Aufgaben).

5. *Amtsspezifische Bereiche*

Werden von den Ämtern individuell festgelegt.

Zwecksteuer

Der Kanton erhebt gemäss dem Gesetz über die Planung, den Bau und die Finanzierung des Projekts Hochwassersicherheit Sarneraatal (seit 2015) und für das Gesamtprojekt Sarneraa Alpnach (seit 2019 [GDB 740.2]) eine zweckgebundene Staatssteuer von 0,1 Einheiten bzw. von 0,1 Prozent der Gewinnsteuer. Die Spezialfinanzierung hat sich über die letzten Jahre wie folgt entwickelt:

Jahr	Investitionsrechnung (6228) ¹⁾		Ausweis Finanzierung über Zwecksteuer					
	Ausgaben	Einnahmen	Nettoinvestitionen	Nettoaufwand ER zu Lasten Zwecksteuer		Zwecksteuer	Saldo	Saldo kumuliert
				exkl. Abschreibungen	Abschreibungen		(-) Vorfinanzierung Zwecksteuer / (+) Vorfinanzierung Kanton	(-) Vorfinanzierung Zwecksteuer / (+) Vorfinanzierung Kanton
2015	1'221'726.30	-	1'221'726.30	810.25	1'221'726.30	-3'085'438.35	-1'862'901.80	-1'862'901.80
2016	1'087'392.10	-	1'087'392.10	-79'480.65	1'087'392.10	-2'453'271.35	-1'445'359.90	-3'308'261.70
2017	1'470'014.50	-2'236'829.65	-766'815.15	-96'895.65	-	-2'712'403.06	-3'576'113.86	-6'884'375.56
2018	16'011'379.04	-11'398'881.45	4'612'497.59	-197'915.47	3'845'682.44	-2'791'059.73	1'623'522.39	-5'260'853.17
2019 ²⁾	31'670'394.79	-22'484'390.25	9'186'004.54	-51'319.26	8'243'897.66	-2'931'725.23	6'202'960.05	942'106.88
2020	32'857'106.44	-28'182'539.45	4'674'566.99	36'198.71	2'927'106.23	-2'963'304.94	1'747'460.76	2'689'567.64
2021	16'914'407.14	-14'227'989.90	2'686'417.24	87'452.48	3'289'087.45	-3'370'865.53	-596'995.81	2'092'571.83
2022 ³⁾	24'491'536.76	-21'675'845.65	2'815'691.11	228'605.02	3'082'461.16	-3'311'066.18	-266'770.05	1'825'801.78
2023	30'156'178.02	-25'537'298.90	4'618'879.12	237'396.32	3'206'444.84	-3'443'841.16	1'412'434.28	3'238'236.06
2024	17'336'538.22	-13'782'758.65	3'553'779.57	296'455.25	3'225'071.77	-3'521'527.02	328'707.80	3'566'943.86
2025	20'997'275.20	-17'040'776.30	3'956'498.90	332'934.73	3'309'121.85	-3'642'056.58	647'377.05	4'214'320.91
2026 B	19'470'000.00	-15'375'000.00	4'095'000.00	387'100.00	3'342'900.00	-3'730'000.00	752'100.00	4'966'420.91
FiPla 27	8'800'000.00	-6'946'000.00	1'854'000.00	410'500.00	3'567'500.00	-3'978'000.00	-1'713'500.00	3'252'920.91
FiPla 28	3'090'000.00	-2'436'000.00	654'000.00	360'900.00	3'732'100.00	-4'093'000.00	-3'078'100.00	174'820.91
FiPla 29	1'950'000.00	-1'534'000.00	416'000.00	269'300.00	3'957'700.00	-4'227'000.00	-3'541'700.00	-3'366'879.09
Total	227'523'948.51	-182'858'310.20	44'665'638.31	2'222'041.73	48'038'191.80	-50'254'559.13	-3'366'879.09	

Anhand der aktuellen Finanzplanung (Hochrechnung) dürften die Investitionen in die Hochwassersicherheit Sarneraatal, welche mit Zwecksteuern finanziert werden, im Jahr 2029 vollumfänglich finanziert sein. Somit wird die zweckgebundene Staatssteuer für die Hochwassersicherheit von 0,1 Einheiten bzw. 0,1 Prozent der Gewinnsteuer voraussichtlich im Jahr 2030 entfallen.

Bemerkungen:

- ¹⁾ Ausschliesslich Zwecksteuer finanzierte Anlagen (1402.0002 Wasserbauprojekt Sarneraa / 1402.0003 Wasserbauprojekt Sarneraa Alpnach / 1402.0004 Aufwertung Südufer Alpnachersee)
- ²⁾ Ab 2019 umfasst die Zwecksteuer des Hochwasserschutzprojektes zusätzlich die Teilbereiche 1402.0003 Wasserbauprojekt Sarneraa Alpnach und 1402.0004 Aufwertung Südufer Alpnachersee
- ³⁾ Ab 2022 werden auch die Kostenanteile des Kantons (Eigenleistungen) über die Zwecksteuer des Hochwasserschutzprojektes finanziert --> Nettoergebnis ER = 0

Beiträge der Versicherungsgesellschaften für die Naturgefahrenabwehr

Gemäss Artikel 1 der Ausführungsbestimmungen zum Vollzug von Art. 23a des Wasserbaugesetzes (GDB 740.111) haben die Versicherungsgesellschaften einen jährlichen Beitrag für die Risiken der Elementarschäden beizusteuern. Die nachfolgende Aufstellung zeigt die Investitionsausgaben des Kantons in den Bereichen:

- 6214: Schutzwald
- 6225: Gefahrenabwehr
- 6226: Naturgefahren WBG
- 6229: Gefahrenabwehr nach Unwetterereignissen

Die jährlichen Versicherungsbeiträge werden zum Ausgleich der Inst. Gliederung 6224 Naturgefahrenabwehr verwendet. Der Ertragsüberschuss wird im Verhältnis der getätigten Investition auf die Inst. Gliederungen 6214, 6225, 6226 und 6229 verteilt, um die aus den Investitionen anfallenden Abschreibungen zu decken.

Jahr	Investitionsrechnung (6214 6225 6226 6229) ¹⁾		Ausweis Verwendung Versicherungsbeiträge				
	Ausgaben	Einnahmen	Nettoaufwand Inst. Glied. 6224 (exkl. Versicherungsbeiträge)	Versicherungsbeiträge ²⁾	Beiträge zur Verteilung	Abschreibungen (6214 6225 6226 6229)	Saldo (-) Überschuss / (+) Mehrkosten zu Lasten Kanton
2019	5'394'397.61	-	433'439.80	-1'430'000.00	-996'560.20	-140'391.20	-1'136'951.40
2020	5'410'503.71	-	386'594.00	-1'472'060.43	-1'085'466.43	799'000.00	-286'466.43
2021	4'200'585.65	-	390'513.10	-1'489'354.62	-1'098'841.52	1'231'000.00	132'158.48
2022	3'783'976.24	-	335'272.95	-1'560'593.27	-1'225'320.32	1'132'932.90	-92'387.42
2023	4'016'416.73	-	367'124.40	-1'566'734.61	-1'199'610.21	1'926'000.00	726'389.79
2024	5'413'502.75	-	42'469.80	-1'673'844.33	-1'631'374.53	2'154'000.00	522'625.47
2025	5'985'141.45	-	34'159.35	-1'861'896.73	-1'827'737.38	2'480'000.00	652'262.62

Nachweis Verteilung Versicherungsbeiträge 2025

Inst. Glied.	Investitionsausgaben	Abschreibungen	Anteil Vers.- Beiträge (Kto. 4635.10)
6214	2'533'966.70	1'625'000.00	914'508.04
6225	199'805.44	160'000.00	72'109.74
6226	2'198'114.06	461'000.00	461'000.00
6229	1'053'255.25	234'000.00	380'119.60
Total	5'985'141.45	2'480'000.00	1'827'737.38

Bemerkungen:

¹⁾ Ausschliesslich durch Kanton finanzierte Investitionen (exkl. Investitionen Wald Biodiversität)

²⁾ Ab dem Jahr 2019 haben Versicherungsgesellschaften einen jährlichen Beitrag von 7,5 Rappen je Fr. 1'000 der Versicherungssumme für Risiken der Elementarschäden zu entrichten (GDB 740.111, Art. 1, Abs. 1)

Da die Beiträge jeweils erst im Folgejahr von den Versicherungsgesellschaften bezahlt werden, erfolgt eine jährliche Rechnungsabgrenzung

Fondsreglement Stiftung Rütimattli

Die aufgrund einer Aufwertung des Anlagevermögens resultierenden Gewinnreserven in der Höhe von 5,7 Millionen Franken wurden im Jahr 2023 in den Fonds Infrastruktur der Stiftung überführt. Der Zweck des Fonds Infrastruktur ist die Finanzierung des Abschreibungsaufwandes von grösseren Infrastrukturvorhaben, welche dem Wohl von Menschen mit Entwicklungsbeeinträchtigungen, mit geistiger Beeinträchtigung, mehrfacher Behinderung oder mit psychischer Beeinträchtigung dienen. Dies umfasst Projekte in den Bereichen Heilpädagogische Früherziehung, Schulung, Therapie, Betreuung, Begleitung, Berufsbildung sowie Wohn-, Arbeits- und Beschäftigungsmöglichkeiten. Unter grösseren Infrastrukturvorhaben werden Investitionen über 500 000 Franken verstanden.

Für diesen Fonds wurde ein entsprechendes Reglement erstellt. Mit Beschluss Nr. 84 vom 19. September 2023 hat der Regierungsrat der Überführung dieser Gewinnreserven in den Fonds Infrastruktur zugestimmt sowie das Reglement zur Kenntnis genommen.

Per 31. Dezember 2023 wies der Fonds Infrastruktur einen Bestand von Fr. 5 681 485.— auf. Per 31. Dezember 2024 betrug der Endbestand Fr. 5 649 646.—. Somit wurden Fr. 31 839.— dem Fonds belastet. Dabei handelt es sich um die Abschreibungen des Fernwärmeanschlusses. Die Abschreibungen dieser Investition wurden somit dem Fonds und nicht den Pauschalen belastet.

Diverses

Die jeweiligen Kennzahlen - wie z.B. den Selbstfinanzierungsgrad - zur Jahresrechnung sind im Anhang der Staatsrechnung aufgeführt. In der Staatsrechnung finden sich auch die Ausführungen zu den Rechnungslegungsgrundsätzen sowie die Detailnachweise zur Jahresrechnung und die Begründungen zu den wesentlichen Budgetabweichungen.

Bericht zur Rechnung 2025 Gericht

Bericht des Obergerichts zur Rechnung der Gerichte des Kantons Obwalden für das Jahr 2025

Herr Präsident
Sehr geehrte Damen und Herren Kantonsräte

In Vollzug von Art. 41 der Kantonsverfassung vom 19. Mai 1968 sowie Art. 76 Abs. 1 Bst. a des Finanzhaushaltsgesetzes des Kantons (FHG) vom 11. März 2010 unterbreiten wir Ihnen in der Beilage die Rechnung der Gerichte 2025.

I. Rechnung

Der nachfolgende Vergleich zwischen der Rechnung 2025 und dem Budget 2025 sowie der Rechnung 2024 weist folgende Ergebnisse auf:

Ergebnis Erfolgsrechnung Artengliederung	Rechnung	Budget	Rechnung
	2025 Fr.	2025 Fr.	2024 Fr.
Personalaufwand	2'640'567.30	2'652'100.00	2'456'629.55
Sach- und übriger Aufwand	687'031.23	746'170.00	684'577.88
Transferaufwand	144'165.85	150'000.00	692'144.20
Abschreibungen Verwaltungsvermögen	0.00	0.00	0.00
Interne Verrechnungen	117'900.00	117'900.00	121'900.00
Total Aufwand	3'589'664.38	3'666'170.00	3'955'251.63
Entgelte	425'168.50	406'200.00	483'687.68
Verschiedene Erträge	0.00	3'500.00	3'990.00
Total Ertrag	425'168.50	409'700.00	487'677.68
Netto-Aufwand Erfolgsrechnung	3'164'495.88	3'256'470.00	3'467'573.95

Mit Beschluss vom 6. Dezember 2024 genehmigte der Kantonsrat den vom Obergericht vorgelegten Budgetentwurf für das Jahr 2025. Die Erfolgsrechnung weist bei einem Gesamtaufwand von 3'589'664.38 Franken einen Netto-Aufwand von 3'164'495.88 Franken aus. Der budgetierte Aufwandüberschuss wird insgesamt um 91'974.12 Franken unterschritten. Nachfolgend werden die grössten Budgetabweichungen begründet.

Investitionen wurden im Jahr 2025 keine vorgenommen.

II. Abweichungen

Folgende Abweichungen der Rechnung 2025 gegenüber dem Budget 2025 werden speziell begründet:

Gerichte

9100	Obergericht	
3010.05	Aushilfspersonal: Löhne	- 15'000.00
	Es musste kein Aushilfspersonal beschäftigt werden.	
3130.05	Portokosten	+ 1'593.49
	Trotz vermehrter Zustellungen mit A-Post Plus statt Einschreiben stiegen die Portokosten aufgrund höherer Fallzahlen an.	
3133.05	Informatikaufwand	- 15'566.05
	Der Informatikaufwand konnte (wie angekündigt) durch verschiedene Massnahmen reduziert werden. Die Ausgaben wurden auf die beiden Abteilungen OG/VG gleichmässig verteilt.	
4210.00	Gebühreneinnahmen	- 18'699.50
	Die geringeren Erträge gegenüber dem Budget sind auf weniger grosse Fälle mit hohen Gebühreneinnahmen (z.B. hohe Streitwertsummen) zurückzuführen.	
9150	Verwaltungsgericht	
3010.05	Aushilfspersonal: Löhne	- 15'000.00
	Es musste – wie beim Obergericht – kein Aushilfspersonal beschäftigt werden.	
3132.38	Arbeiten durch Dritte: Unentgeltliche Rechtspflege	+ 1'516.15
	Die höheren Kosten, vor allem gegenüber 2024 (+8'590.05) ergaben sich aufgrund höherer Fallzahlen und vermehrter Gesuche betreffend unentgeltliche Rechtspflege.	
9300	Kantonsgericht	
3000.00	Behördenbesoldung/Gerichtspräsidium	+ 48'768.35
	Aufstockung Präsidien um total 50% für 6 Monate in Absprache mit OG und RPK	
3010.05	Aushilfspersonal: Löhne	- 52'143.25
	Aufstockung Kanzlei; a.o. Gerichtsschreiberin (stundenweise) erst ab 15.10.25 und a.o. Gerichtsschreiberin erst ab 1.1.26. Ein weiterer a.o. Gerichtsschreiber wird über das Konto 3130.20 (Arbeiten Dritte. Privatwirtschaft) abgerechnet.	

3132.38	Arbeiten durch Dritte; unentgeltliche Rechtspflege, amtliche Verteidigung Abweichung zum Budget von 200'000.00 ergibt sich aus den üblichen Schwankungen; der Posten ist schwer vorhersehbar; budgetiert wurde aufgrund des Durchschnitts der Vorjahre	+ 38'556.18
3199.07	Expertisen, Zeugengelder, Parteientschädigungen Abweichung zum Budget ergibt sich aus den üblichen Schwankungen; der Posten ist schwer vorhersehbar; budgetiert wurde aufgrund des Durchschnitts der Vorjahre	- 13'771.40
4210.00	Gebühreneinnahmen Abweichung zum Budget ist schwer vorhersehbar; vorsichtig budgetiert aufgrund der Vorjahres-Zahlen	+ 37'308.40
9500	<u>Gerichte allgemein</u>	- 243.83
3103.00	Fachzeitschriften, Literatur, Mediothek, Bibliothek Nachdem 2023 diese Budgetposition um Fr. 8'561.88 unterschritten wurde, resultierte 2024 wegen verspäteter Rechnungsstellung und ausserordentlicher Bindungskosten von Zeitschriften, die in den letzten Jahren nicht erfolgt ist, eine Überschreitung von Fr. 4'666.24. Im Jahr 2025 wurde das Budget exakt eingehalten	
3133.05/06	Informatikaufwand Justitia 4.0/e Dossier Die Verzögerung beim Projekt Justitia 4.0 führte zu keinen spezifischen Informatikkosten. Der Mitgliederbeitrag e Dossier wurde 2025 nicht in Rechnung gestellt.	- 38'000.00


III. Antrag der Gerichte

Wir beantragen Ihnen, Herr Präsident, sehr geehrte Damen und Herren Kantonsräte, auf die vorliegende Rechnung 2025 der Gerichte einzutreten und diese zu genehmigen.

Sarnen, 3. März 2026

Im Namen des Obergerichts:

Der Obergerichtspräsident I:
Dr. Stefan Keller



Die Gerichtsschreiberin:
MLaw Sandra Müller