

Budget 2026

Bericht zum Budget 2026

ANTRAG DES REGIERUNGSRATES VOM 9. SEPTEMBER 2025



Kanton
Obwalden

Gesamtergebnisse der Verwaltungsrechnung 5

Artengliederung Erfolgsrechnung, Übersichten7

Artengliederung Investitionsrechnung, Übersichten9

Artengliederung der Erfolgsrechnung10

Artengliederung der Investitionsrechnung23

Institutionelle Gliederung, Erfolgsrechnung27

Institutionelle Gliederung, Investitionsrechnung40

Funktionale Gliederung, Erfolgsrechnung 50

Erfolgsrechnung**1 Räte/Staatskanzlei..... 56**

10 Kantonsrat (Gesetzgebende Behörde).....

12 Regierungsrat.....

14 Staatskanzlei.....

16 Rechtsdienst.....

17 Staatsarchiv.....

18 Finanzkontrolle.....

2 Finanzdepartement..... 64

20 Departementssekretariat.....

22 Personalamt.....

24 Finanzverwaltung.....

26 Steuerverwaltung.....

3 Sicherheits- und Sozialdepartement..... 78

30 Departementssekretariat.....

31 Amt für Justiz.....

32 Kantonspolizei/Bevölkerungsschutz.....

35 Sozialamt.....

36 Staatsanwaltschaft.....

38 Gesundheitsamt.....

4 Volkswirtschaftsdepartement..... 116

40 Departementssekretariat.....

41 Volkswirtschaftsamt.....

42 Amt für Arbeit.....

43 Amt für Landwirtschaft und Umwelt.....

5 Bildungs- und Kulturdepartement..... 141

50 Departementssekretariat.....

53 Amt für Volks- und Mittelschulen.....

54 Amt für Berufsbildung.....

55 Amt für Kultur und Sport.....

6 Bau- und Raumentwicklungsdepartement..... 167

60 Departementssekretariat.....

61 Tiefbauamt.....

62 Amt für Wald und Landschaft.....

63 Amt für Raumentwicklung und Energie.....

64 Hochbau.....

9 Gerichte..... 188

91 Ober- und Verwaltungsgericht.....

93 Kantonsgericht.....

95 Gerichte allgemein.....

Investitionsrechnung**2 Finanzdepartement..... 198**

24 Finanzverwaltung.....

3 Sicherheits- und Sozialdepartement..... 198

32 Kantonspolizei.....

4 Volkswirtschaftsdepartement..... 200

41 Volkswirtschaftsamt.....

43 Amt für Landwirtschaft und Umwelt.....

5 Bildungs- und Kulturdepartement..... 201

50 Departementssekretariat.....

6 Bau- und Raumentwicklungsdepartement..... 202

61 Tiefbauamt.....

62 Amt für Wald und Landschaft.....

64 Hochbauamt.....

9 Gericht..... 206

91 Obergericht.....

93 Kantonsgericht.....

Bericht zum Budget

Das Wichtigste in Kürze 210

Einleitung212

Gesamtergebnis 213

Erfolgsrechnung 223

Investitionsrechnung237

Kennzahlen 243

Gerichtsbudget..... 260

Gesamtübersicht		Budget 2026*	Budget 2025*	Rechnung 2024
		Betrag	Betrag	Betrag
<u>Erfolgsrechnung</u>				
Betrieblicher Aufwand		344'651'800.00	344'141'490.00	326'960'225.25
Betrieblicher Ertrag		313'638'940.00	307'836'774.00	306'416'193.10
Ergebnis aus betrieblicher Tätigkeit		-31'012'860.00	-36'304'716.00	-20'544'032.15
Ergebnis aus Finanzierung		34'753'900.00	19'304'800.00	20'249'461.58
Operatives Ergebnis		3'741'040.00	-16'999'916.00	-294'570.57
Ausserordentliches Ergebnis		-1'415'900.00	18'441'100.00	749'928.23
Gesamtergebnis Erfolgsrechnung		2'325'140.00	1'441'184.00	455'357.66
<u>Investitionsrechnung</u>				
Investitionsausgaben		-121'521'700.00	-135'534'100.00	-75'807'663.76
Investitionseinnahmen		91'174'000.00	91'754'030.00	50'925'265.26
Nettoinvestitionen		-30'347'700.00	-43'780'070.00	-24'882'398.50

Ausgewählte Budgetarten

* Budgetkredit

Gesamtübersicht	Budget 2026*	Budget 2025*	Rechnung 2024
	Betrag	Betrag	Betrag
Betrieblicher Aufwand	344'651'800.00	344'141'490.00	326'960'225.25
Personalaufwand	71'226'486.00	68'307'313.00	65'858'298.01
Sach- und übriger Aufwand	30'064'744.00	30'370'557.00	30'215'956.84
Abschreibungen	6'278'000.00	5'556'000.00	4'441'609.10
Einlagen	664'800.00	700'200.00	1'238'955.87
Transferaufwand	196'998'770.00	200'538'456.00	182'608'946.48
Durchlaufende Beiträge	39'419'000.00	38'668'964.00	42'596'458.95
Betrieblicher Ertrag	313'638'940.00	307'836'774.00	306'416'193.10
Fiskalertrag	141'299'000.00	135'984'000.00	136'489'575.55
Regalien und Konzessionen	11'476'000.00	7'375'000.00	5'376'063.30
Entgelte	14'196'580.00	14'811'550.00	15'143'555.18
Verschiedene Erträge	3'263'800.00	3'719'000.00	3'724'377.26
Entnahmen Fonds	251'600.00	1'013'800.00	17'520.15
Transferertrag	103'732'960.00	106'264'460.00	103'068'642.71
Durchlaufende Beiträge	39'419'000.00	38'668'964.00	42'596'458.95
Ergebnis aus betrieblicher Tätigkeit	-31'012'860.00	-36'304'716.00	-20'544'032.15
Finanzaufwand	1'715'500.00	1'277'000.00	1'055'602.45
Finanzertrag	36'469'400.00	20'581'800.00	21'305'064.03
Ergebnis aus Finanzierung	34'753'900.00	19'304'800.00	20'249'461.58
Operatives Ergebnis	3'741'040.00	-16'999'916.00	-294'570.57
Ausserordentlicher Aufwand	2'515'900.00	2'658'900.00	2'750'071.77
Ausserordentlicher Ertrag	1'100'000.00	21'100'000.00	3'500'000.00
Ausserordentliches Ergebnis	-1'415'900.00	18'441'100.00	749'928.23
Gesamtergebnis Erfolgsrechnung	2'325'140.00	1'441'184.00	455'357.66

Ausgewählte Budgetarten

* Budgetkredit

Artengliederung		Budget 2026*		Budget 2025*		Rechnung 2024	
		Aufwand	Ertrag	Aufwand	Ertrag	Aufwand	Ertrag
3	Aufwand	373'032'100.00		371'838'890.00		354'712'890.04	
30	Personalaufwand	71'226'486.00		68'307'313.00		65'858'298.01	
31	Sach- und Übriger Betriebsaufwand	30'064'744.00		30'370'557.00		30'215'956.84	
33	Abschreibungen Verwaltungsvermögen	6'278'000.00		5'556'000.00		4'441'609.10	
34	Finanzaufwand	1'715'500.00		1'277'000.00		1'055'602.45	
35	Einlagen in Spezialfinanzierungen und Fonds	664'800.00		700'200.00		1'238'955.87	
36	Transferaufwand	196'998'770.00		200'538'456.00		182'608'946.48	
37	Durchlaufende Beiträge	39'419'000.00		38'668'964.00		42'596'458.95	
38	Ausserordentlicher Aufwand	2'515'900.00		2'658'900.00		2'750'071.77	
39	Interne Verrechnungen	24'148'900.00		23'761'500.00		23'946'990.57	
4	Ertrag		375'357'240.00		373'280'074.00		355'168'247.70
40	Fiskalertrag		141'299'000.00		135'984'000.00		136'489'575.55
41	Regalien und Konzessionen		11'476'000.00		7'375'000.00		5'376'063.30
42	Entgelte		14'196'580.00		14'811'550.00		15'143'555.18
43	Übrige Erträge		3'263'800.00		3'719'000.00		3'724'377.26
44	Finanzertrag		36'469'400.00		20'581'800.00		21'305'064.03
45	Entnahmen aus Spezialfinanzierungen und Fonds		251'600.00		1'013'800.00		17'520.15
46	Transferertrag		103'732'960.00		106'264'460.00		103'068'642.71
47	Durchlaufende Beiträge		39'419'000.00		38'668'964.00		42'596'458.95
48	Ausserordentlicher Ertrag		1'100'000.00		21'100'000.00		3'500'000.00
49	Interne Verrechnungen		24'148'900.00		23'761'500.00		23'946'990.57
9	Abschlusskonten						-455'357.66
90	Abschluss						-455'357.66
Gesamtergebnis		373'032'100.00	375'357'240.00	371'838'890.00	373'280'074.00	354'712'890.04	354'712'890.04
		2'325'140.00		1'441'184.00			

Artengliederung	Budget 2026*		Budget 2025*		Rechnung 2024	
	Aufwand	Ertrag	Aufwand	Ertrag	Aufwand	Ertrag
	375'357'240.00	375'357'240.00	373'280'074.00	373'280'074.00	354'712'890.04	354'712'890.04

Ausgewählte Budgetarten

* Budgetkredit

Artengliederung		Budget 2026*		Budget 2025*		Rechnung 2024	
		Ausgaben	Einnahmen	Ausgaben	Einnahmen	Ausgaben	Einnahmen
5	Investitionsausgaben	121'521'700.00		135'534'100.00		126'732'929.02	
50	Sachanlagen	35'180'000.00		51'943'600.00		32'113'389.81	
51	Investitionen auf Rechnung Dritter	57'992'000.00		51'139'000.00		28'049'170.44	
52	Immaterielle Anlagen	742'700.00		967'500.00		569'096.90	
54	Darlehen	1'650'000.00		1'650'000.00		59'115.00	
56	Eigene Investitionsbeiträge	8'680'000.00		12'320'000.00		6'657'876.75	
57	Durchlaufende Investitionsbeiträge	17'277'000.00		17'514'000.00		8'359'014.86	
59	Übertrag an Bilanz					50'925'265.26	
6	Investitionseinnahmen		91'174'000.00		91'754'030.00		126'732'929.02
61	Rückerstattungen		56'078'000.00		49'507'830.00		27'556'750.00
63	Investitionsbeiträge für eigene Rechnung		17'395'000.00		24'378'000.00		14'687'711.20
64	Rückzahlung von Darlehen		424'000.00		354'200.00		321'789.20
67	Durchlaufende Investitionsbeiträge		17'277'000.00		17'514'000.00		8'359'014.86
69	Übertrag an Bilanz						75'807'663.76
		121'521'700.00	91'174'000.00	135'534'100.00	91'754'030.00	126'732'929.02	126'732'929.02
	Nettoinvestition		30'347'700.00		43'780'070.00		
		121'521'700.00	121'521'700.00	135'534'100.00	135'534'100.00	126'732'929.02	126'732'929.02

Ausgewählte Budgetarten

* Budgetkredit

Artengliederung		Budget 2026*		Budget 2025*		Rechnung 2024	
		Aufwand	Ertrag	Aufwand	Ertrag	Aufwand	Ertrag
3	Aufwand	373'032'100.00		371'838'890.00		354'712'890.04	
30	Personalaufwand	71'226'486.00		68'307'313.00		65'858'298.01	
300	Behörden, Kommissionen und Richter	2'123'096.00		2'123'493.00		2'067'521.65	
3000	Löhne Behörden, Richter und Richterinnen	2'123'096.00		2'123'493.00		2'067'521.65	
301	Löhne des Verwaltungs- und Betriebspersonals	43'510'700.00		41'720'700.00		39'802'716.78	
3010	Löhne des Verwaltungs- und Betriebspersonals	43'510'700.00		41'720'700.00		39'802'716.78	
302	Löhne der Lehrkräfte	12'592'700.00		11'868'100.00		11'530'489.75	
3020	Löhne der Lehrkräfte	12'592'700.00		11'868'100.00		11'530'489.75	
304	Zulagen	1'308'500.00		1'341'100.00		1'362'896.47	
3040	Kinder- und Ausbildungszulagen	421'200.00		442'500.00		452'434.20	
3041	Familienzulagen						
3042	Verpflegungszulagen	8'000.00		8'000.00		7'198.80	
3049	Übrige Zulagen	879'300.00		890'600.00		903'263.47	
305	Arbeitgeberbeiträge	10'636'720.00		10'176'130.00		10'209'238.90	
3050	AG-Beiträge AHV, IV, EO, ALV, Verwaltungskosten	4'630'580.00		4'453'040.00		4'238'614.60	
3051	AG-Beiträge an eigene Pensionskassen	5'611'540.00		5'333'590.00		5'585'667.70	
3053	AG-Beiträge an Kranken-/Unfallversicherungen	394'600.00		389'500.00		384'956.60	
306	Arbeitgeberleistungen					109'166.10	
3060	Ruhegehälter						
3064	Überbrückungsrenten					109'166.10	
309	Übriger Personalaufwand	1'054'770.00		1'077'790.00		776'268.36	
3090	Aus- und Weiterbildung des Personals	892'320.00		911'790.00		626'414.12	

Artengliederung		Budget 2026*		Budget 2025*		Rechnung 2024	
		Aufwand	Ertrag	Aufwand	Ertrag	Aufwand	Ertrag
3091	Personalwerbung	74'550.00		75'700.00		67'130.39	
3099	Übriger Personalaufwand	87'900.00		90'300.00		82'723.85	
31	Sach- und Übriger Betriebsaufwand	30'064'744.00		30'370'557.00		30'215'956.84	
310	Material- und Warenaufwand	2'858'730.00		3'102'060.00		2'642'142.43	
3100	Büromaterial	485'050.00		489'880.00		362'831.26	
3101	Betriebs-, Verbrauchsmaterial	731'370.00		769'600.00		639'253.21	
3102	Drucksachen, Publikationen	198'100.00		393'300.00		345'159.49	
3103	Fachliteratur, Zeitschriften	108'510.00		109'880.00		99'604.04	
3104	Lehrmittel	892'500.00		899'800.00		760'448.27	
3105	Lebensmittel	381'600.00		382'100.00		379'142.76	
3106	Medizinisches Material	6'600.00		7'500.00		7'631.20	
3109	Übriger Material- und Warenaufwand	55'000.00		50'000.00		48'072.20	
311	Nicht aktivierbare Anlagen	1'040'750.00		935'200.00		1'238'166.61	
3110	Büromaschinen und -geräte	155'100.00		185'050.00		170'978.10	
3111	Maschinen, Geräte und Fahrzeuge	588'200.00		487'200.00		579'911.61	
3112	Kleider, Wäsche, Vorhänge	17'600.00		20'300.00		16'507.16	
3113	Hardware	279'850.00		242'650.00		470'769.74	
312	Ver- und Entsorgung	992'300.00		1'467'300.00		1'512'659.85	
3120	Ver- und Entsorgung	992'300.00		1'467'300.00		1'512'659.85	
313	Dienstleistungen und Honorare	18'078'060.00		17'060'110.00		16'396'633.56	
3130	Dienstleistungen Dritter	6'666'450.00		6'169'620.00		6'337'893.71	
3132	Honorare externe Berater, Gutachter, Fachexperten etc.	2'090'200.00		1'686'920.00		2'156'449.20	
3133	Informatik-Nutzungsaufwand	8'025'610.00		7'978'270.00		6'610'883.19	

Artengliederung		Budget 2026*		Budget 2025*		Rechnung 2024	
		Aufwand	Ertrag	Aufwand	Ertrag	Aufwand	Ertrag
3134	Sachversicherungsprämien	354'500.00		336'700.00		357'285.80	
3135	Dienstleistungsaufwand für Personen in Obhut	196'100.00		164'000.00		195'135.64	
3137	Steuern und Abgaben	9'500.00		9'500.00		11'606.21	
3138	Kurse, Prüfungen und Beratungen	735'700.00		715'100.00		727'379.81	
314	Baulicher Unterhalt	2'996'200.00		3'744'200.00		4'785'540.58	
3140	Unterhalt an Grundstücken	50'000.00		82'000.00		40'730.37	
3141	Unterhalt Strassen	754'000.00		1'355'000.00		2'682'613.26	
3144	Unterhalt Hochbauten, Gebäude	2'192'000.00		2'307'000.00		2'062'196.95	
3149	Unterhalt übrige Sachanlagen	200.00		200.00			
315	Unterhalt Mobilien und immaterielle Anlagen	702'200.00		775'800.00		794'038.80	
3150	Unterhalt Büromaschinen und -geräte	18'800.00		16'800.00		21'399.05	
3151	Unterhalt Maschinen, Geräte, Fahrzeuge	673'400.00		749'000.00		755'935.10	
3153	Informatik-Unterhalt (Hardware)	10'000.00		10'000.00		8'911.85	
3159	Unterhalt übrige mobile Anlagen					7'792.80	
316	Mieten, Leasing, Pachten, Benützungsgebühren	647'800.00		684'500.00		593'748.95	
3160	Miete und Pacht Liegenschaften	616'400.00		620'200.00		560'740.60	
3161	Mieten, Benützungskosten Anlagen	31'400.00		64'300.00		33'008.35	
317	Spesenentschädigungen	940'404.00		915'537.00		804'945.33	
3170	Reisekosten und Spesen	847'604.00		815'637.00		736'791.29	
3171	Exkursionen, Schulreisen und Lager	92'800.00		99'900.00		68'154.04	
318	Wertberichtigungen auf Forderungen	941'000.00		862'900.00		549'469.90	
3180	Wertberichtigungen auf Forderungen	200'000.00		200'000.00		-5'856'115.20	
3181	Abschreibungen, Erlasse auf Forderungen	741'000.00		662'900.00		6'405'585.10	

Artengliederung		Budget 2026*		Budget 2025*		Rechnung 2024	
		Aufwand	Ertrag	Aufwand	Ertrag	Aufwand	Ertrag
319	Verschiedener Betriebsaufwand	867'300.00		822'950.00		898'610.83	
3192	Abgeltung von Rechten	19'600.00					
3199	Übriger Betriebsaufwand	847'700.00		822'950.00		898'610.83	
33	Abschreibungen Verwaltungsvermögen	6'278'000.00		5'556'000.00		4'441'609.10	
330	Sachanlagen VV	5'350'000.00		4'430'000.00		3'291'609.10	
3300	Planmässige Abschreibungen Sachanlagen VV	5'350'000.00		4'430'000.00		3'291'609.10	
332	Abschreibungen Immaterielle Anlagen VV	928'000.00		1'126'000.00		1'150'000.00	
3320	Planmässige Abschreibungen immaterielle Anlagen VV	928'000.00		1'126'000.00		1'150'000.00	
34	Finanzaufwand	1'715'500.00		1'277'000.00		1'055'602.45	
340	Zinsaufwand	799'000.00		1'221'000.00		987'602.84	
3400	Verzinsung laufende Verbindlichkeiten	1'000.00		1'000.00		676.10	
3401	Verzinsung kurzfristige Finanzverbindlichkeiten	410'000.00		605'000.00		670'968.20	
3409	Übrige Passivzinsen	388'000.00		615'000.00		315'958.54	
341	Realisierte Kursverluste	2'000.00		2'000.00		1'888.02	
3419	Kursverluste Fremdwährungen	2'000.00		2'000.00		1'888.02	
342	Kapitalbeschaffungs- und Verwaltungskosten	1'000.00		1'000.00		1'500.00	
3420	Kapitalbeschaffung- und verwaltung	1'000.00		1'000.00		1'500.00	
344	Wertberichtigungen Anlagen FV	900'000.00					
3441	Wertberichtigungen Sachanlagen FV	900'000.00					
349	Übriger Finanzaufwand	13'500.00		53'000.00		64'611.59	

Artengliederung		Budget 2026*		Budget 2025*		Rechnung 2024	
		Aufwand	Ertrag	Aufwand	Ertrag	Aufwand	Ertrag
3499	Übriger Finanzaufwand	13'500.00		53'000.00		64'611.59	
35	Einlagen in Spezialfinanzierungen und Fonds	664'800.00		700'200.00		1'238'955.87	
350	Einlagen in Spezialfinanzierungen und Fonds des Fremdkapitals	664'800.00		700'200.00		1'238'955.87	
3500	Einlagen in Spezialfinanzierungen des Fremdkapitals	77'600.00				201'978.83	
3501	Einlagen in Fonds des Fremdkapitals	587'200.00		700'200.00		1'036'977.04	
36	Transferaufwand	196'998'770.00		200'538'456.00		182'608'946.48	
361	Entschädigungen an Gemeinwesen	28'889'150.00		28'844'250.00		27'977'629.77	
3610	Entschädigungen an Bund	275'000.00		149'000.00		266'055.91	
3611	Entschädigungen an Kantone und Konkordate	27'599'450.00		26'006'100.00		26'293'458.46	
3612	Entschädigungen an Gemeinden und Gemeindezweckverbände	993'400.00		2'668'150.00		1'396'929.90	
3614	Entschädigungen an öffentliche Unternehmungen	21'300.00		21'000.00		21'185.50	
362	Finanz- und Lastenausgleich	16'575'000.00		19'115'000.00		19'034'884.65	
3621	an Kantone und Konkordate	5'775'000.00		8'015'000.00		7'060'907.00	
3622	an Gemeinden und Gemeindezweckverbände	10'800'000.00		11'100'000.00		11'973'977.65	
363	Beiträge an Gemeinwesen und Dritte	145'239'620.00		148'386'206.00		132'039'949.99	
3630	Beiträge an Bund	4'838'400.00		4'277'800.00		4'122'701.00	
3631	Beiträge an Kantone und Konkordate	771'780.00		641'950.00		614'273.75	
3632	Beiträge an Gemeinden und Gemeindezweckverbände	6'526'050.00		6'083'400.00		5'769'666.61	
3634	Beiträge an öffentliche Unternehmungen	56'188'400.00		57'452'500.00		50'600'315.59	
3635	Beiträge an private Unternehmungen	20'537'840.00		19'419'530.00		18'068'108.35	

Artengliederung		Budget 2026*		Budget 2025*		Rechnung 2024	
		Aufwand	Ertrag	Aufwand	Ertrag	Aufwand	Ertrag
3636	Beiträge an private Organisationen ohne Erwerbszweck	6'908'750.00		7'188'313.00		7'647'440.75	
3637	Beiträge an private Haushalte	49'468'400.00		53'322'713.00		45'217'443.94	
366	Abschreibungen Investitionsbeiträge	5'735'000.00		3'823'000.00		3'144'999.00	
3660	Planmässige Abschreibungen Investitionsbeiträge	5'735'000.00		3'823'000.00		3'144'999.00	
369	Verschiedener Transferaufwand	560'000.00		370'000.00		411'483.07	
3690	Übriger Transferaufwand	560'000.00		370'000.00		411'483.07	
37	Durchlaufende Beiträge	39'419'000.00		38'668'964.00		42'596'458.95	
370	Durchlaufende Beiträge	39'419'000.00		38'668'964.00		42'596'458.95	
3700	Bund	1'498'500.00		1'459'900.00		1'431'247.38	
3701	Kantone und Konkordate	656'000.00		656'000.00		656'287.50	
3702	Gemeinden und Gemeindezweckverbände	2'218'500.00		2'218'500.00		5'605'323.70	
3704	Öffentliche Unternehmungen	1'247'700.00		1'134'400.00		1'052'032.47	
3705	Private Unternehmungen	977'200.00		846'000.00		1'174'856.75	
3706	Private Organisationen ohne Erwerbszweck	800'000.00		833'064.00		801'941.70	
3707	Private Haushalte	32'021'100.00		31'521'100.00		31'874'769.45	
38	Ausserordentlicher Aufwand	2'515'900.00		2'658'900.00		2'750'071.77	
383	Zusätzliche Abschreibungen	2'515'900.00		2'658'900.00		2'750'071.77	
3831	Zusätzliche Abschreibungen vom VV	2'515'900.00		2'658'900.00		2'750'071.77	
39	Interne Verrechnungen	24'148'900.00		23'761'500.00		23'946'990.57	
391	Dienstleistungen	2'454'300.00		2'454'300.00		2'374'206.35	
3910	Dienstleistungen	2'454'300.00		2'454'300.00		2'374'206.35	

Artengliederung		Budget 2026*		Budget 2025*		Rechnung 2024	
		Aufwand	Ertrag	Aufwand	Ertrag	Aufwand	Ertrag
392	Pacht, Mieten Benützungskosten	6'171'100.00		6'171'000.00		6'171'100.00	
3920	IV Pacht, Mieten Benützungskosten	6'171'100.00		6'171'000.00		6'171'100.00	
393	Betriebs- und Verwaltungskosten	62'500.00		62'500.00		61'736.00	
3930	IV Betriebs- und Verwaltungskosten	62'500.00		62'500.00		61'736.00	
398	Übertragungen	333'100.00		133'100.00		326'512.25	
3980	Übertragungen	333'100.00		133'100.00		326'512.25	
399	Übrige interne Verrechnungen	15'127'900.00		14'940'600.00		15'013'435.97	
3990	Übrige interne Verrechnungen	15'127'900.00		14'940'600.00		15'013'435.97	
4	Ertrag		375'357'240.00		373'280'074.00		355'168'247.70
40	Fiskalertrag		141'299'000.00		135'984'000.00		136'489'575.55
400	Direkte Steuern natürliche Personen		109'570'000.00		103'030'000.00		105'718'950.95
4000	Einkommenssteuern natürliche Personen		85'765'000.00		80'300'000.00		82'595'756.25
4001	Vermögenssteuer natürliche Personen		15'650'000.00		15'030'000.00		14'277'975.50
4002	Quellensteuer natürliche Personen		3'825'000.00		3'400'000.00		4'731'125.25
4004	Kapitalabfindung		4'330'000.00		4'300'000.00		4'114'093.95
401	Direkte Steuern juristische Personen		13'700'000.00		14'370'000.00		12'897'306.00
4010	Gewinnsteuern juristische Personen		12'200'000.00		12'970'000.00		11'532'010.00
4011	Kapitalsteuern juristische Personen		1'500'000.00		1'400'000.00		1'365'296.00
402	Übrige direkte Steuern		6'000'000.00		6'700'000.00		6'100'806.45
4022	Vermögensgewinnsteuern		3'300'000.00		3'500'000.00		3'314'556.70
4023	Vermögensverkehrssteuern		2'700'000.00		3'200'000.00		2'764'449.75
4024	Erbschafts- und Schenkungssteuern						21'800.00

Artengliederung		Budget 2026*		Budget 2025*		Rechnung 2024	
		Aufwand	Ertrag	Aufwand	Ertrag	Aufwand	Ertrag
403	Besitz- und Aufwandsteuer		12'029'000.00		11'884'000.00		11'772'512.15
4030	Verkehrsabgaben		11'631'000.00		11'488'000.00		11'383'420.70
4031	Schiffssteuer		398'000.00		396'000.00		389'091.45
41	Regalien und Konzessionen		11'476'000.00		7'375'000.00		5'376'063.30
410	Regalien		5'000.00		5'000.00		4'033.75
4100	Regalien		5'000.00		5'000.00		4'033.75
411	Schweiz. Nationalbank		5'800'000.00		2'000'000.00		
4110	Anteil am Reingewinn der SNB		5'800'000.00		2'000'000.00		
412	Konzessionen		2'651'000.00		2'651'000.00		2'640'002.30
4120	Konzessionen		2'651'000.00		2'651'000.00		2'640'002.30
413	Ertragsanteile an Lotterien, Sport-Toto, Wetten		3'020'000.00		2'719'000.00		2'732'027.25
4130	Ertragsanteile an Lotterien, Sport-Toto, Wetten		3'020'000.00		2'719'000.00		2'732'027.25
42	Entgelte		14'196'580.00		14'811'550.00		15'143'555.18
421	Gebühren für Amtshandlungen		5'821'000.00		5'767'100.00		5'743'496.41
4210	Gebühren für Amtshandlungen		5'821'000.00		5'767'100.00		5'743'496.41
423	Schul- und Kursgelder		1'735'100.00		1'746'650.00		1'565'030.40
4230	Schulgelder		1'360'000.00		1'528'800.00		1'377'470.80
4231	Kursgelder		375'100.00		217'850.00		187'559.60
424	Benützungsgebühren und Dienstleistungen		958'680.00		1'223'200.00		1'270'647.72
4240	Benützungsgebühren und Dienstleistungen		958'680.00		1'223'200.00		1'270'647.72

Artengliederung		Budget 2026*		Budget 2025*		Rechnung 2024	
		Aufwand	Ertrag	Aufwand	Ertrag	Aufwand	Ertrag
425	Erlös aus Verkäufen		171'100.00		675'200.00		728'854.22
4250	Verkäufe		171'100.00		675'200.00		728'854.22
426	Rückerstattungen		1'514'000.00		1'457'900.00		1'604'538.09
4260	Rückerstattungen Dritter		1'514'000.00		1'457'900.00		1'604'538.09
427	Bussen		3'986'200.00		3'930'000.00		4'218'556.14
4270	Bussen		3'986'200.00		3'930'000.00		4'218'556.14
429	Übrige Entgelte		10'500.00		11'500.00		12'432.20
4290	Übrige Entgelte		10'500.00		11'500.00		12'432.20
43	Übrige Erträge		3'263'800.00		3'719'000.00		3'724'377.26
430	Übrige betriebliche Erträge		1'506'500.00		1'745'800.00		1'704'653.78
4309	Übrige betriebliche Erträge		1'506'500.00		1'745'800.00		1'704'653.78
431	Aktivierung Eigenleistungen		1'071'000.00		1'191'000.00		1'141'891.68
4312	Aktivierbare Projektierungskosten		1'071'000.00		1'191'000.00		1'141'891.68
439	Übrige Erträge		686'300.00		782'200.00		877'831.80
4390	Übrige Erträge		686'300.00		782'200.00		877'831.80
44	Finanzertrag		36'469'400.00		20'581'800.00		21'305'064.03
440	Zinsertrag		740'000.00		965'000.00		954'239.00
4400	Zinsen flüssige Mittel		10'000.00		80'000.00		56'240.25
4401	Zinsen Forderungen und Kontokorrente		460'000.00		420'000.00		441'889.86
4407	Zinsen langfristige Finanzanlagen		250'000.00		285'000.00		245'426.03
4409	Übrige Zinsen von Finanzvermögen		20'000.00		180'000.00		210'682.86

Artengliederung		Budget 2026*		Budget 2025*		Rechnung 2024	
		Aufwand	Ertrag	Aufwand	Ertrag	Aufwand	Ertrag
442	Beteiligungsertrag FV		1'380'000.00		2'615'000.00		3'763'680.00
4420	Dividenden		1'380'000.00		2'615'000.00		3'763'680.00
444	Wertberichtigungen Anlagen FV		20'000'000.00				
4443	Marktwertanpassungen Liegenschaften		20'000'000.00				
445	Finanzertrag aus Darlehen und Beteiligungen des VV		454'000.00		329'000.00		308'131.30
4450	Erträge aus Darlehen VV		189'000.00		64'000.00		100'267.30
4451	Erträge aus Beteiligungen VV		265'000.00		265'000.00		207'864.00
446	Finanzertrag von öffentlichen Unternehmungen		12'473'000.00		11'960'000.00		11'624'705.88
4461	Öffentliche Unternehmen der Kantone mit öffentlich-rechtlicher Rechtsform, Konkordate		12'473'000.00		11'960'000.00		11'624'705.88
447	Liegenschaftenertrag VV		1'389'400.00		4'612'800.00		4'500'578.06
4470	Pacht- und Mietzinsen Liegenschaften VV		1'315'000.00		4'612'800.00		4'489'151.41
4472	Vergütung für Benützungen Liegenschaften VV		59'400.00				
4479	Übrige Erträge Liegenschaften VV		15'000.00				11'426.65
448	Erträge von gemieteten Liegenschaften		7'000.00				13'961.00
4480	Mietzinse von gemieteten Liegenschaften		7'000.00				13'961.00
449	Übrige Finanzanlagen		26'000.00		100'000.00		139'768.79
4499	Übriger Finanzertrag		26'000.00		100'000.00		139'768.79
45	Entnahmen aus Spezialfinanzierungen und Fonds		251'600.00		1'013'800.00		17'520.15
450	Entnahmen aus Spezialfinanzierungen und Fonds des Fremdkapitals		231'600.00		990'800.00		13'613.75

Artengliederung		Budget 2026*		Budget 2025*		Rechnung 2024	
		Aufwand	Ertrag	Aufwand	Ertrag	Aufwand	Ertrag
4500	Entnahmen aus Spezialfinanzierungen des Fremdkapitals		201'600.00		960'800.00		4'113.75
4501	Entnahmen aus Fonds des Fremdkapitals		30'000.00		30'000.00		9'500.00
451	Entnahmen aus Spezialfinanzierungen und Fonds des Eigenkapitals		20'000.00		23'000.00		3'906.40
4510	Entnahmen aus Spezialfinanzierungen des Eigenkapitals						3'906.40
4511	Entnahmen aus Fonds des Eigenkapitals		20'000.00		23'000.00		
46	Transferertrag		103'732'960.00		106'264'460.00		103'068'642.71
460	Ertragsanteile		31'186'000.00		31'387'000.00		31'183'153.85
4600	Anteil an Bundeserträgen		31'186'000.00		31'387'000.00		31'183'153.85
461	Entschädigungen von Gemeinwesen		13'272'760.00		14'890'990.00		13'775'642.90
4610	Entschädigungen vom Bund		3'130'200.00		3'572'200.00		2'950'505.00
4611	Entschädigungen von Kantonen und Konkordaten		7'232'160.00		7'754'740.00		7'142'469.40
4612	Entschädigungen von Gemeinden und Gemeindezweckverbänden		2'870'400.00		3'554'050.00		3'672'668.50
4613	Entschädigungen von öffentlichen Sozialversicherungen		40'000.00		10'000.00		10'000.00
462	Finanz- und Lastenausgleich		16'289'000.00		17'830'000.00		17'769'664.51
4620	vom Bund		6'939'000.00		6'970'000.00		6'976'802.31
4622	von Gemeinden und Gemeindezweckverbänden		9'350'000.00		10'860'000.00		10'792'862.20
463	Beiträge von Gemeinwesen und Dritten		42'985'200.00		42'156'470.00		40'340'181.45
4630	Beiträge vom Bund		35'019'000.00		34'650'670.00		33'168'796.76
4631	Beiträge von Kantonen und Konkordaten		130'000.00		152'700.00		81'439.20

Artengliederung		Budget 2026*		Budget 2025*		Rechnung 2024	
		Aufwand	Ertrag	Aufwand	Ertrag	Aufwand	Ertrag
4632	Beiträge von Gemeinden und Gemeindezweckverbänden		2'861'300.00		2'484'100.00		2'406'843.10
4635	Beiträge von privaten Unternehmungen		3'568'900.00		3'413'000.00		3'324'134.79
4636	Beiträge von privaten Organisationen ohne Erwerbszweck		77'000.00		77'000.00		52'075.20
4637	Beiträge von privaten Haushalten		1'329'000.00		1'379'000.00		1'306'892.40
47	Durchlaufende Beiträge		39'419'000.00		38'668'964.00		42'596'458.95
470	Durchlaufende Beiträge		39'419'000.00		38'668'964.00		42'596'458.95
4700	Durchlaufende Beiträge vom Bund		34'311'000.00		33'860'500.00		37'597'268.85
4701	Durchlaufende Beiträge von Kantonen und Konkordaten		210'000.00		210'000.00		226'316.05
4702	Durchlaufende Beiträge von Gemeinden und Gemeindezweckverbänden		2'382'000.00		2'082'464.00		2'185'064.55
4704	Durchlaufende Beiträge von öffentlichen Unternehmungen		952'000.00		952'000.00		952'325.00
4705	Durchlaufende Beiträge von privaten Unternehmungen		1'564'000.00		1'564'000.00		1'635'484.50
48	Ausserordentlicher Ertrag		1'100'000.00		21'100'000.00		3'500'000.00
489	Entnahmen aus dem Eigenkapital		1'100'000.00		21'100'000.00		3'500'000.00
4894	Entnahme aus finanzpolitischer Reserve		1'100'000.00		21'100'000.00		3'500'000.00
49	Interne Verrechnungen		24'148'900.00		23'761'500.00		23'946'990.57
491	Dienstleistungen		2'516'800.00		2'516'800.00		2'435'942.35
4910	Dienstleistungen		2'516'800.00		2'516'800.00		2'435'942.35
492	Pacht, Mieten, Benützungskosten		6'191'100.00		6'191'000.00		6'171'100.00
4920	Pacht, Mieten, Benützungskosten		6'191'100.00		6'191'000.00		6'171'100.00

Artengliederung		Budget 2026*		Budget 2025*		Rechnung 2024	
		Aufwand	Ertrag	Aufwand	Ertrag	Aufwand	Ertrag
498	Übertragungen		328'600.00		128'600.00		321'992.25
4980	Übertragungen		328'600.00		128'600.00		321'992.25
499	Übrige interne Verrechnungen		15'112'400.00		14'925'100.00		15'017'955.97
4990	Übrige interne Verrechnungen		15'112'400.00		14'925'100.00		15'017'955.97
9	Abschlusskonten						-455'357.66
90	Abschluss						-455'357.66
900	Abschluss Erfolgsrechnung						-455'357.66
9000	Überschuss						-455'357.66
		373'032'100.00	375'357'240.00	371'838'890.00	373'280'074.00	354'712'890.04	354'712'890.04
Gesamtergebnis		2'325'140.00		1'441'184.00			
		375'357'240.00	375'357'240.00	373'280'074.00	373'280'074.00	354'712'890.04	354'712'890.04

Ausgewählte Budgetarten

* Budgetkredit

Artengliederung		Budget 2026*		Budget 2025*		Rechnung 2024	
		Ausgaben	Einnahmen	Ausgaben	Einnahmen	Ausgaben	Einnahmen
5	Investitionsausgaben	121'521'700.00		135'534'100.00		126'732'929.02	
50	Sachanlagen	35'180'000.00		51'943'600.00		32'113'389.81	
500	Grundstücke					1'687'755.05	
5000	Grundstücke					1'687'755.05	
501	Strassen/Verkehrswege	6'022'000.00		7'143'000.00		3'663'835.35	
5010	Strassen/Verkehrswege	6'022'000.00		7'143'000.00		3'663'835.35	
502	Wasserbau	21'010'000.00		29'750'000.00		17'342'263.72	
5020	Variante Ost	21'010'000.00		29'750'000.00		17'342'263.72	
504	Hochbauten	7'080'000.00		14'315'000.00		7'997'470.19	
5040	Hochbauten	7'080'000.00		14'315'000.00		7'997'470.19	
506	Mobilien, Informatik, Fahrzeuge	1'068'000.00		735'600.00		1'422'065.50	
5060	Mobilien	1'068'000.00		297'000.00		959'673.24	
5061	Informatik (Hardware)			328'600.00			
5062	Fahrzeuge			110'000.00		462'392.26	
51	Investitionen auf Rechnung Dritter	57'992'000.00		51'139'000.00		28'049'170.44	
510	Grundstücke					75'072.25	
5100	Grundstücke					75'072.25	
511	Strassen	57'992'000.00		51'139'000.00		27'974'098.19	
5110	Strassen	57'992'000.00		51'139'000.00		27'974'098.19	
52	Immaterielle Anlagen	742'700.00		967'500.00		569'096.90	

Artengliederung		Budget 2026*		Budget 2025*		Rechnung 2024	
		Ausgaben	Einnahmen	Ausgaben	Einnahmen	Ausgaben	Einnahmen
520	Software	742'700.00		967'500.00		569'096.90	
5200	Software	742'700.00		967'500.00		569'096.90	
54	Darlehen	1'650'000.00		1'650'000.00		59'115.00	
546	Private Organisationen ohne Erwerbszweck	1'500'000.00		1'500'000.00			
5460	Private Organisationen ohne Erwerbszweck	1'500'000.00		1'500'000.00			
547	Private Haushalte	150'000.00		150'000.00		59'115.00	
5470	Studiendarlehen	150'000.00		150'000.00		59'115.00	
56	Eigene Investitionsbeiträge	8'680'000.00		12'320'000.00		6'657'876.75	
562	Gemeinden und Gemeindezweckverbände	4'546'000.00		4'680'000.00		2'030'560.60	
5620	Gemeinden und Gemeindezweckverbände	4'546'000.00		4'680'000.00		2'030'560.60	
564	Öffentliche Unternehmungen	3'184'000.00		6'690'000.00		3'661'942.15	
5640	Öffentliche Unternehmungen	3'184'000.00		6'690'000.00		3'661'942.15	
565	Private Unternehmungen	950'000.00		950'000.00		965'374.00	
5650	Private Unternehmungen	950'000.00		950'000.00		965'374.00	
57	Durchlaufende Investitionsbeiträge	17'277'000.00		17'514'000.00		8'359'014.86	
570	Bund	533'000.00		420'000.00		397'321.00	
5700	Bund	533'000.00		420'000.00		397'321.00	
572	Gemeinden und Gemeindezweckverbände	10'327'000.00		10'771'000.00		2'619'734.36	
5720	Gemeinde und Gemeindezweckverbände	10'327'000.00		10'771'000.00		2'619'734.36	
574	Öffentliche Unternehmungen	4'917'000.00		4'823'000.00		4'828'323.15	

Artengliederung		Budget 2026*		Budget 2025*		Rechnung 2024	
		Ausgaben	Einnahmen	Ausgaben	Einnahmen	Ausgaben	Einnahmen
5740	Öffentliche Unternehmungen	4'917'000.00		4'823'000.00		4'828'323.15	
576	Private Organisationen ohne Erwerbszweck	1'500'000.00		1'500'000.00		513'636.35	
5760	Private Organisationen ohne Erwerbszweck	1'500'000.00		1'500'000.00		513'636.35	
59	Übertrag an Bilanz					50'925'265.26	
590	Passivierungen					50'925'265.26	
5900	Passivierungen					50'925'265.26	
6	Investitionseinnahmen		91'174'000.00		91'754'030.00		126'732'929.02
61	Rückerstattungen		56'078'000.00		49'507'830.00		27'556'750.00
611	Strassen		56'078'000.00		49'507'830.00		27'556'750.00
6110	Strassen		56'078'000.00		49'507'830.00		27'556'750.00
63	Investitionsbeiträge für eigene Rechnung		17'395'000.00		24'378'000.00		14'687'711.20
630	Bund		13'649'000.00		19'339'000.00		11'467'017.70
6300	Bund		13'649'000.00		19'339'000.00		11'467'017.70
631	Kantone und Konkordate		680'000.00		130'000.00		500'000.00
6310	Kantone und Konkordate		680'000.00		130'000.00		500'000.00
632	Gemeinde und Gemeindezweckverbände		3'066'000.00		4'909'000.00		2'642'939.85
6320	Gemeinde und Gemeindezweckverbände		3'066'000.00		4'909'000.00		2'642'939.85
635	Private Unternehmungen						77'753.65
6350	Private Unternehmungen						77'753.65
64	Rückzahlung von Darlehen		424'000.00		354'200.00		321'789.20

Artengliederung		Budget 2026*		Budget 2025*		Rechnung 2024	
		Ausgaben	Einnahmen	Ausgaben	Einnahmen	Ausgaben	Einnahmen
642	Gemeinde und Gemeindezweckverbände		256'000.00		141'000.00		140'817.00
6420	Gemeinde und Gemeindezweckverbände		256'000.00		141'000.00		140'817.00
644	Öffentliche Unternehmungen		18'000.00		63'200.00		83'271.00
6440	Öffentliche Unternehmungen		18'000.00		63'200.00		83'271.00
647	Private Haushalte		150'000.00		150'000.00		97'701.20
6470	Private Haushalte		150'000.00		150'000.00		97'701.20
67	Durchlaufende Investitionsbeiträge		17'277'000.00		17'514'000.00		8'359'014.86
670	Bund		15'720'000.00		16'090'000.00		7'318'864.41
6700	Bund		15'720'000.00		16'090'000.00		7'318'864.41
672	Gemeinde und Gemeindezweckverbände		1'557'000.00		1'424'000.00		1'040'150.45
6720	Gemeinde und Gemeindezweckverbände		1'557'000.00		1'424'000.00		1'040'150.45
69	Übertrag an Bilanz						75'807'663.76
690	Aktivierung Nettoinvestitionen						75'807'663.76
6900	Aktivierung Nettoinvestitionen						75'807'663.76
		121'521'700.00	91'174'000.00	135'534'100.00	91'754'030.00	126'732'929.02	126'732'929.02
	Nettoinvestition		30'347'700.00		43'780'070.00		
		121'521'700.00	121'521'700.00	135'534'100.00	135'534'100.00	126'732'929.02	126'732'929.02

Ausgewählte Budgetarten

* Budgetkredit

Institutionelle Gliederung		Budget 2026*		Budget 2025*		Rechnung 2024	
		Aufwand	Ertrag	Aufwand	Ertrag	Aufwand	Ertrag
1	Räte/Staatskanzlei	6'053'310.00	853'100.00	6'164'750.00	1'061'800.00	5'835'655.99	1'010'294.17
10	Kantonsrat (Gesetzgebende Behörde)	586'070.00		591'980.00		580'285.47	
30	Personalaufwand	301'006.00		301'193.00		300'637.60	
31	Sach- und Übriger Betriebsaufwand	215'764.00		224'087.00		213'109.87	
36	Transferaufwand	27'500.00		24'900.00		24'738.00	
39	Interne Verrechnungen	41'800.00		41'800.00		41'800.00	
12	Regierungsrat	1'638'700.00	41'500.00	1'581'800.00	30'800.00	1'520'094.20	46'446.90
30	Personalaufwand	1'285'500.00		1'288'400.00		1'301'540.00	
31	Sach- und Übriger Betriebsaufwand	252'900.00		194'600.00		137'186.20	
36	Transferaufwand	65'100.00		63'600.00		46'168.00	
39	Interne Verrechnungen	35'200.00		35'200.00		35'200.00	
42	Entgelte		41'500.00		30'800.00		46'446.90
14	Staatskanzlei	1'687'340.00	716'000.00	1'961'340.00	1'008'000.00	1'801'178.84	935'725.36
30	Personalaufwand	1'010'000.00		953'200.00		911'391.45	
31	Sach- und Übriger Betriebsaufwand	589'900.00		924'400.00		806'418.85	
36	Transferaufwand	15'340.00		11'640.00		11'268.54	
39	Interne Verrechnungen	72'100.00		72'100.00		72'100.00	
42	Entgelte		716'000.00		1'008'000.00		935'725.36
16	Rechtsdienst	847'400.00		810'830.00		734'325.16	3'571.15
30	Personalaufwand	586'000.00		625'000.00		596'892.05	
31	Sach- und Übriger Betriebsaufwand	242'300.00		166'730.00		118'971.81	
36	Transferaufwand	1'100.00		1'100.00		1'061.30	
39	Interne Verrechnungen	18'000.00		18'000.00		17'400.00	
43	Übrige Erträge						3'571.15

Institutionelle Gliederung		Budget 2026*		Budget 2025*		Rechnung 2024	
		Aufwand	Ertrag	Aufwand	Ertrag	Aufwand	Ertrag
17	Staatsarchiv	853'700.00	70'500.00	792'400.00	500.00	781'234.07	260.00
30	Personalaufwand	585'100.00		532'100.00		516'340.55	
31	Sach- und Übriger Betriebsaufwand	170'700.00		162'400.00		167'475.52	
36	Transferaufwand	8'800.00		8'800.00		8'318.00	
39	Interne Verrechnungen	89'100.00		89'100.00		89'100.00	
43	Übrige Erträge		500.00		500.00		260.00
46	Transferertrag		70'000.00				
18	Finanzkontrolle	440'100.00	25'100.00	426'400.00	22'500.00	418'538.25	24'290.76
30	Personalaufwand	382'200.00		362'700.00		366'220.90	
31	Sach- und Übriger Betriebsaufwand	43'100.00		48'100.00		34'217.35	
36	Transferaufwand			800.00		800.00	
39	Interne Verrechnungen	14'800.00		14'800.00		17'300.00	
43	Übrige Erträge		25'100.00		22'500.00		24'290.76
2	Finanzdepartement	49'606'350.00	209'844'800.00	51'057'450.00	223'410'400.00	49'716'219.36	205'070'416.81
20	Departementssekretariat	2'035'100.00	2'000.00	1'983'850.00		1'868'600.86	2'301.25
30	Personalaufwand	457'700.00		426'200.00		306'139.60	
31	Sach- und Übriger Betriebsaufwand	95'300.00		40'550.00		124'436.66	
36	Transferaufwand	1'450'300.00		1'485'300.00		1'406'224.60	
39	Interne Verrechnungen	31'800.00		31'800.00		31'800.00	
43	Übrige Erträge		2'000.00				2'301.25
22	Personalamt	1'528'540.00	11'000.00	1'117'940.00	3'000.00	931'552.69	17'839.45
30	Personalaufwand	1'372'440.00		973'840.00		791'812.39	
31	Sach- und Übriger Betriebsaufwand	140'400.00		128'400.00		124'040.30	
36	Transferaufwand	400.00		400.00		400.00	

Institutionelle Gliederung		Budget 2026*		Budget 2025*		Rechnung 2024	
		Aufwand	Ertrag	Aufwand	Ertrag	Aufwand	Ertrag
39	Interne Verrechnungen	15'300.00		15'300.00		15'300.00	
43	Übrige Erträge		11'000.00		3'000.00		17'839.45
24	Finanzverwaltung	38'328'900.00	209'607'500.00	39'941'940.00	223'198'100.00	39'287'085.65	204'794'210.66
30	Personalaufwand	794'000.00		868'900.00		1'083'270.55	
31	Sach- und Übriger Betriebsaufwand	2'719'800.00		2'575'540.00		1'747'281.41	
33	Abschreibungen Verwaltungsvermögen	164'000.00					
34	Finanzaufwand	1'515'500.00		1'100'000.00		894'049.81	
36	Transferaufwand	18'406'800.00		20'836'000.00		20'946'027.71	
39	Interne Verrechnungen	14'728'800.00		14'561'500.00		14'616'456.17	
40	Fiskalertrag		137'469'000.00		132'384'000.00		132'968'048.53
41	Regalien und Konzessionen		5'805'000.00		2'005'000.00		4'033.75
42	Entgelte		733'000.00		702'000.00		720'715.02
43	Übrige Erträge		162'000.00		159'000.00		167'916.99
44	Finanzertrag		15'020'000.00		15'806'000.00		16'595'867.18
46	Transferertrag		49'090'000.00		50'826'000.00		50'610'013.19
48	Ausserordentlicher Ertrag		1'100'000.00		21'100'000.00		3'500'000.00
49	Interne Verrechnungen		228'500.00		216'100.00		227'616.00
26	Steuerverwaltung	7'713'810.00	224'300.00	8'013'720.00	209'300.00	7'628'980.16	256'065.45
30	Personalaufwand	4'502'400.00		4'473'200.00		4'387'491.50	
31	Sach- und Übriger Betriebsaufwand	2'312'310.00		2'306'420.00		2'011'177.56	
33	Abschreibungen Verwaltungsvermögen	665'000.00		1'000'000.00		1'027'000.00	
36	Transferaufwand	21'200.00		21'200.00		3'211.10	
39	Interne Verrechnungen	212'900.00		212'900.00		200'100.00	
42	Entgelte		220'000.00		205'000.00		251'816.00
43	Übrige Erträge						249.45

Institutionelle Gliederung		Budget 2026*		Budget 2025*		Rechnung 2024	
		Aufwand	Ertrag	Aufwand	Ertrag	Aufwand	Ertrag
49	Interne Verrechnungen		4'300.00		4'300.00		4'000.00
3	Sicherheits- und Sozialdepartement	106'149'830.00	31'684'900.00	105'143'010.00	32'878'200.00	95'437'033.21	31'186'283.95
30	SSD-Departementssekretariat	605'650.00		621'900.00		571'010.28	71.00
30	Personalaufwand	423'200.00		431'900.00		418'701.60	
31	Sach- und Übriger Betriebsaufwand	127'300.00		134'200.00		106'537.68	
36	Transferaufwand	31'050.00		31'700.00		19'071.00	
39	Interne Verrechnungen	24'100.00		24'100.00		26'700.00	
43	Übrige Erträge						71.00
31	Amt für Justiz	1'952'100.00	1'063'900.00	1'863'800.00	1'041'400.00	1'850'554.63	1'067'810.16
30	Personalaufwand	1'581'500.00		1'511'300.00		1'468'888.00	
31	Sach- und Übriger Betriebsaufwand	297'100.00		282'200.00		312'727.73	
36	Transferaufwand	8'000.00		4'800.00		3'438.90	
39	Interne Verrechnungen	65'500.00		65'500.00		65'500.00	
42	Entgelte		1'043'900.00		1'021'400.00		1'050'907.81
43	Übrige Erträge		20'000.00		20'000.00		16'902.35
32	Kantonspolizei/Bevölkerungsschutz	20'688'560.00	15'330'000.00	20'306'450.00	16'093'200.00	18'705'674.44	15'250'520.03
30	Personalaufwand	11'523'810.00		11'240'000.00		10'672'533.97	
31	Sach- und Übriger Betriebsaufwand	4'495'800.00		4'061'400.00		4'031'324.10	
33	Abschreibungen Verwaltungsvermögen	555'000.00		748'000.00		545'765.90	
35	Einlagen in Spezialfinanzierungen und Fonds	77'600.00				201'978.83	
36	Transferaufwand	2'709'950.00		2'830'650.00		1'788'868.96	
37	Durchlaufende Beiträge	380'000.00		480'000.00		513'622.88	
39	Interne Verrechnungen	946'400.00		946'400.00		951'579.80	
42	Entgelte		3'210'000.00		3'221'800.00		3'295'200.12

Institutionelle Gliederung		Budget 2026*		Budget 2025*		Rechnung 2024	
		Aufwand	Ertrag	Aufwand	Ertrag	Aufwand	Ertrag
43	Übrige Erträge		1'357'300.00		1'595'400.00		1'535'533.09
44	Finanzertrag		4'000.00		9'000.00		16'604.75
45	Entnahmen aus Spezialfinanzierungen und Fonds		201'600.00		963'800.00		
46	Transferertrag		1'896'500.00		1'826'900.00		1'837'660.39
47	Durchlaufende Beiträge		380'000.00		480'000.00		513'622.88
49	Interne Verrechnungen		8'280'600.00		7'996'300.00		8'051'898.80
35	Sozialamt	27'656'400.00	13'032'300.00	27'131'500.00	13'528'900.00	25'795'359.90	12'569'058.57
30	Personalaufwand	5'610'600.00		5'152'100.00		5'210'325.60	
31	Sach- und Übriger Betriebsaufwand	1'769'400.00		1'867'400.00		1'954'649.03	
36	Transferaufwand	19'803'800.00		19'639'400.00		18'108'591.32	
37	Durchlaufende Beiträge	159'000.00		159'000.00		208'193.95	
39	Interne Verrechnungen	313'600.00		313'600.00		313'600.00	
42	Entgelte		185'000.00		187'000.00		197'922.65
43	Übrige Erträge		4'700.00		5'500.00		1'259.70
44	Finanzertrag		7'000.00				15'256.75
45	Entnahmen aus Spezialfinanzierungen und Fonds						8'020.15
46	Transferertrag		12'549'800.00		13'050'600.00		12'018'193.12
47	Durchlaufende Beiträge		159'000.00		159'000.00		208'193.95
49	Interne Verrechnungen		126'800.00		126'800.00		120'212.25
36	Staatsanwaltschaft	3'622'280.00	1'543'200.00	3'361'460.00	1'534'200.00	3'588'129.81	1'814'388.45
30	Personalaufwand	1'918'650.00		1'826'080.00		1'580'046.05	
31	Sach- und Übriger Betriebsaufwand	1'443'780.00		1'300'080.00		1'830'080.91	
33	Abschreibungen Verwaltungsvermögen	4'000.00					
36	Transferaufwand	163'250.00		150'700.00		69'802.85	

Institutionelle Gliederung		Budget 2026*		Budget 2025*		Rechnung 2024	
		Aufwand	Ertrag	Aufwand	Ertrag	Aufwand	Ertrag
39	Interne Verrechnungen	92'600.00		84'600.00		108'200.00	
42	Entgelte		1'541'200.00		1'499'200.00		1'801'928.90
43	Übrige Erträge		2'000.00		35'000.00		12'459.55
38	Gesundheitsamt	51'624'840.00	715'500.00	51'857'900.00	680'500.00	44'926'304.15	484'435.74
30	Personalaufwand	806'140.00		916'800.00		691'131.90	
31	Sach- und Übriger Betriebsaufwand	739'150.00		564'800.00		414'722.34	
33	Abschreibungen Verwaltungsvermögen	54'000.00					
36	Transferaufwand	49'913'050.00		50'259'400.00		43'715'247.01	
37	Durchlaufende Beiträge	60'500.00		60'500.00		48'802.90	
39	Interne Verrechnungen	52'000.00		56'400.00		56'400.00	
42	Entgelte		100'000.00		90'000.00		87'288.59
46	Transferertrag		555'000.00		530'000.00		348'344.25
47	Durchlaufende Beiträge		60'500.00		60'500.00		48'802.90
4	Volkswirtschaftsdepartement	91'163'450.00	62'065'300.00	92'605'363.00	60'495'220.00	89'744'083.09	64'014'912.29
40	Departementssekretariat	44'640'950.00	22'854'400.00	47'678'063.00	22'224'020.00	40'792'932.18	21'206'587.50
30	Personalaufwand	358'400.00		587'800.00		480'293.25	
31	Sach- und Übriger Betriebsaufwand	1'204'250.00		795'850.00		863'950.47	
33	Abschreibungen Verwaltungsvermögen	35'000.00					
34	Finanzaufwand	1'000.00				72.50	
36	Transferaufwand	42'999'600.00		46'251'713.00		39'295'395.16	
37	Durchlaufende Beiträge					110'520.80	
39	Interne Verrechnungen	42'700.00		42'700.00		42'700.00	
42	Entgelte		45'000.00		35'000.00		15'106.85
46	Transferertrag		22'809'400.00		22'189'020.00		21'080'959.85
47	Durchlaufende Beiträge						110'520.80

Institutionelle Gliederung		Budget 2026*		Budget 2025*		Rechnung 2024	
		Aufwand	Ertrag	Aufwand	Ertrag	Aufwand	Ertrag
41	Volkswirtschaftsamt	5'149'500.00	2'456'000.00	4'929'800.00	2'419'200.00	4'773'194.77	2'356'943.63
30	Personalaufwand	1'996'700.00		1'906'700.00		1'932'130.85	
31	Sach- und Übriger Betriebsaufwand	986'600.00		823'900.00		738'523.06	
36	Transferaufwand	1'727'300.00		1'760'300.00		1'619'056.86	
37	Durchlaufende Beiträge	330'000.00		330'000.00		374'584.00	
39	Interne Verrechnungen	108'900.00		108'900.00		108'900.00	
42	Entgelte		1'918'500.00		1'900'000.00		1'858'292.48
43	Übrige Erträge		19'000.00		11'800.00		18'361.50
46	Transferertrag		178'500.00		167'400.00		95'705.65
47	Durchlaufende Beiträge		330'000.00		330'000.00		374'584.00
49	Interne Verrechnungen		10'000.00		10'000.00		10'000.00
42	Amt für Arbeit	4'966'600.00	4'028'800.00	4'630'800.00	3'692'300.00	4'630'251.48	3'949'958.16
30	Personalaufwand	1'113'900.00		1'061'500.00		967'846.40	
31	Sach- und Übriger Betriebsaufwand	420'700.00		459'300.00		422'038.08	
35	Einlagen in Spezialfinanzierungen und Fonds	587'200.00		700'200.00		1'036'977.04	
36	Transferaufwand	2'569'000.00		2'159'000.00		1'964'941.71	
37	Durchlaufende Beiträge	145'000.00		120'000.00		115'000.00	
39	Interne Verrechnungen	130'800.00		130'800.00		123'448.25	
41	Regalien und Konzessionen		3'020'000.00		2'719'000.00		2'732'027.25
42	Entgelte		540'000.00		500'000.00		582'735.40
43	Übrige Erträge		74'000.00		74'000.00		211'419.16
44	Finanzertrag		20'000.00		50'000.00		33'698.05
46	Transferertrag		20'000.00		20'000.00		66'658.50
47	Durchlaufende Beiträge		145'000.00		120'000.00		115'000.00
49	Interne Verrechnungen		209'800.00		209'300.00		208'419.80

Institutionelle Gliederung		Budget 2026*		Budget 2025*		Rechnung 2024	
		Aufwand	Ertrag	Aufwand	Ertrag	Aufwand	Ertrag
43	Amt für Landwirtschaft und Umwelt	36'406'400.00	32'726'100.00	35'366'700.00	32'159'700.00	39'547'704.66	36'501'423.00
30	Personalaufwand	2'157'900.00		1'982'400.00		1'889'003.35	
31	Sach- und Übriger Betriebsaufwand	1'093'400.00		954'200.00		927'339.96	
33	Abschreibungen Verwaltungsvermögen	131'000.00		64'000.00			
36	Transferaufwand	1'173'300.00		1'015'300.00		1'112'976.90	
37	Durchlaufende Beiträge	31'661'100.00		31'161'100.00		35'428'984.45	
39	Interne Verrechnungen	189'700.00		189'700.00		189'400.00	
41	Regalien und Konzessionen		220'000.00		220'000.00		210'595.00
42	Entgelte		245'600.00		246'100.00		227'695.55
43	Übrige Erträge		209'000.00		215'500.00		219'736.45
46	Transferertrag		141'400.00		69'000.00		164'456.55
47	Durchlaufende Beiträge		31'661'100.00		31'161'100.00		35'428'984.45
49	Interne Verrechnungen		249'000.00		248'000.00		249'955.00
5	Bildungs- und Kulturdepartement	68'907'110.00	15'651'260.00	66'947'460.00	16'620'890.00	65'748'229.83	16'101'415.39
50	Departementssekretariat	18'758'840.00	564'700.00	18'929'590.00	1'535'450.00	19'046'510.15	1'435'944.10
30	Personalaufwand	429'500.00		553'700.00		753'305.85	
31	Sach- und Übriger Betriebsaufwand	78'940.00		99'240.00		133'361.34	
36	Transferaufwand	18'207'700.00		18'233'950.00		18'117'142.96	
39	Interne Verrechnungen	42'700.00		42'700.00		42'700.00	
42	Entgelte		23'300.00		24'900.00		17'969.20
43	Übrige Erträge		500.00		500.00		520.00
44	Finanzertrag		3'000.00		4'000.00		3'290.45
45	Entnahmen aus Spezialfinanzierungen und Fonds		30'000.00		30'000.00		9'500.00
46	Transferertrag		507'900.00		1'476'050.00		1'404'664.45

Institutionelle Gliederung		Budget 2026*		Budget 2025*		Rechnung 2024	
		Aufwand	Ertrag	Aufwand	Ertrag	Aufwand	Ertrag
53	Amt für Volks- und Mittelschulen	22'914'920.00	1'239'200.00	21'413'700.00	952'400.00	20'699'814.67	971'133.98
30	Personalaufwand	9'706'390.00		9'147'100.00		8'873'624.60	
31	Sach- und Übriger Betriebsaufwand	1'605'230.00		1'829'630.00		1'654'537.92	
33	Abschreibungen Verwaltungsvermögen	26'000.00		53'000.00		106'000.00	
36	Transferaufwand	9'683'700.00		8'663'370.00		8'362'709.80	
37	Durchlaufende Beiträge	170'000.00					
39	Interne Verrechnungen	1'723'600.00		1'720'600.00		1'702'942.35	
42	Entgelte		167'000.00		135'000.00		182'267.30
43	Übrige Erträge		40'200.00		53'900.00		45'942.98
46	Transferertrag		756'000.00		657'500.00		654'581.35
47	Durchlaufende Beiträge		170'000.00				
49	Interne Verrechnungen		106'000.00		106'000.00		88'342.35
54	Amt für Berufsbildung	23'142'000.00	12'484'960.00	22'625'220.00	12'798'740.00	21'730'514.72	12'120'101.58
30	Personalaufwand	9'472'700.00		8'935'400.00		8'853'379.80	
31	Sach- und Übriger Betriebsaufwand	919'300.00		1'019'100.00		890'293.07	
36	Transferaufwand	11'577'000.00		11'515'220.00		10'954'941.85	
37	Durchlaufende Beiträge	188'000.00		172'000.00		68'400.00	
39	Interne Verrechnungen	985'000.00		983'500.00		963'500.00	
42	Entgelte		1'601'400.00		1'652'300.00		1'433'783.58
43	Übrige Erträge		21'000.00		77'400.00		71'611.30
44	Finanzertrag		59'400.00				
46	Transferertrag		10'595'160.00		10'877'040.00		10'546'306.70
47	Durchlaufende Beiträge		188'000.00		172'000.00		68'400.00
49	Interne Verrechnungen		20'000.00		20'000.00		
55	Amt für Kultur und Sport	4'091'350.00	1'362'400.00	3'978'950.00	1'334'300.00	4'271'390.29	1'574'235.73

Institutionelle Gliederung		Budget 2026*		Budget 2025*		Rechnung 2024	
		Aufwand	Ertrag	Aufwand	Ertrag	Aufwand	Ertrag
30	Personalaufwand	1'127'450.00		1'093'400.00		1'135'125.45	
31	Sach- und Übriger Betriebsaufwand	582'450.00		491'250.00		492'369.19	
36	Transferaufwand	1'146'150.00		1'120'200.00		1'118'800.65	
37	Durchlaufende Beiträge	376'200.00		415'000.00		665'995.00	
39	Interne Verrechnungen	859'100.00		859'100.00		859'100.00	
42	Entgelte		190'100.00		189'350.00		170'773.15
43	Übrige Erträge		17'000.00		17'000.00		15'000.00
46	Transferertrag		285'100.00		222'550.00		232'807.58
47	Durchlaufende Beiträge		376'200.00		415'000.00		665'995.00
49	Interne Verrechnungen		494'000.00		490'400.00		489'660.00
6	Bau- und Raumentwicklungsdepartement	47'424'980.00	54'832'380.00	46'254'687.00	38'403'864.00	44'276'416.93	37'297'247.41
60	Departementssekretariat	726'600.00	2'000.00	634'280.00	2'000.00	654'480.11	4'778.00
30	Personalaufwand	584'400.00		494'200.00		469'233.10	
31	Sach- und Übriger Betriebsaufwand	48'200.00		51'880.00		94'263.21	
36	Transferaufwand	61'200.00		55'400.00		58'183.80	
39	Interne Verrechnungen	32'800.00		32'800.00		32'800.00	
43	Übrige Erträge		2'000.00		2'000.00		4'778.00
61	Tiefbauamt TBA	6'396'680.00	8'131'680.00	6'455'900.00	8'306'720.00	7'199'160.62	8'208'347.35
30	Personalaufwand	2'182'000.00		2'173'200.00		1'981'007.75	
31	Sach- und Übriger Betriebsaufwand	1'289'500.00		1'888'500.00		3'266'111.72	
33	Abschreibungen Verwaltungsvermögen	1'319'000.00		1'026'000.00		737'419.45	
36	Transferaufwand	541'480.00		303'500.00		219'744.30	
39	Interne Verrechnungen	1'064'700.00		1'064'700.00		994'877.40	
42	Entgelte		210'000.00		200'000.00		216'269.90
43	Übrige Erträge		672'000.00		722'000.00		703'404.51

Institutionelle Gliederung		Budget 2026*		Budget 2025*		Rechnung 2024	
		Aufwand	Ertrag	Aufwand	Ertrag	Aufwand	Ertrag
46	Transferertrag		1'000'000.00		1'000'000.00		986'585.00
49	Interne Verrechnungen		6'249'680.00		6'384'720.00		6'302'087.94
62	Amt für Wald und Landschaft	12'612'400.00	9'713'100.00	11'915'900.00	9'232'700.00	11'028'992.66	9'065'379.79
30	Personalaufwand	2'392'300.00		2'334'000.00		2'258'206.10	
31	Sach- und Übriger Betriebsaufwand	650'100.00		651'200.00		657'906.32	
33	Abschreibungen Verwaltungsvermögen	869'000.00		613'000.00		458'000.00	
34	Finanzaufwand	186'000.00		127'000.00		96'976.85	
36	Transferaufwand	3'645'100.00		3'291'100.00		2'664'741.80	
37	Durchlaufende Beiträge	1'077'700.00		964'400.00		859'103.22	
38	Ausserordentlicher Aufwand	2'515'900.00		2'658'900.00		2'750'071.77	
39	Interne Verrechnungen	1'276'300.00		1'276'300.00		1'283'986.60	
40	Fiskalertrag		3'730'000.00		3'600'000.00		3'521'527.02
41	Regalien und Konzessionen		290'000.00		290'000.00		278'406.30
42	Entgelte		325'000.00		137'000.00		325'912.20
43	Übrige Erträge		505'500.00		475'500.00		496'395.17
45	Entnahmen aus Spezialfinanzierungen und Fonds		20'000.00		20'000.00		
46	Transferertrag		2'128'400.00		2'128'400.00		1'967'323.43
47	Durchlaufende Beiträge		1'077'700.00		964'400.00		859'103.22
49	Interne Verrechnungen		1'636'500.00		1'617'400.00		1'616'712.45
63	Amt für Raumentwicklung und Energie	17'803'200.00	9'061'420.00	17'089'577.00	8'851'144.00	16'168'996.57	8'338'094.12
30	Personalaufwand	1'140'500.00		1'043'200.00		937'899.95	
31	Sach- und Übriger Betriebsaufwand	515'800.00		495'300.00		475'869.73	
33	Abschreibungen Verwaltungsvermögen	10'000.00		32'000.00			
34	Finanzaufwand	13'000.00		50'000.00		64'503.29	
36	Transferaufwand	11'010'600.00		10'620'313.00		10'245'671.85	

Institutionelle Gliederung		Budget 2026*		Budget 2025*		Rechnung 2024	
		Aufwand	Ertrag	Aufwand	Ertrag	Aufwand	Ertrag
37	Durchlaufende Beiträge	4'871'500.00		4'806'964.00		4'203'251.75	
39	Interne Verrechnungen	241'800.00		41'800.00		241'800.00	
40	Fiskalertrag		100'000.00				
41	Regalien und Konzessionen		2'141'000.00		2'141'000.00		2'151'001.00
42	Entgelte		37'300.00		65'500.00		41'154.50
44	Finanzertrag		26'000.00		100'000.00		139'768.79
46	Transferertrag		1'076'000.00		1'134'000.00		953'432.10
47	Durchlaufende Beiträge		4'871'500.00		4'806'964.00		4'203'251.75
49	Interne Verrechnungen		809'620.00		603'680.00		849'485.98
64	Hochbauamt HBA	9'886'100.00	27'924'180.00	10'159'030.00	12'011'300.00	9'224'786.97	11'680'648.15
30	Personalaufwand	2'667'700.00		2'459'700.00		2'267'248.30	
31	Sach- und Übriger Betriebsaufwand	4'170'500.00		5'083'730.00		4'780'457.57	
33	Abschreibungen Verwaltungsvermögen	2'438'000.00		2'020'000.00		1'567'423.75	
36	Transferaufwand	31'000.00		28'700.00		29'257.35	
39	Interne Verrechnungen	578'900.00		566'900.00		580'400.00	
42	Entgelte		681'280.00		1'355'000.00		1'199'956.04
43	Übrige Erträge		115'000.00		225'000.00		150'563.45
44	Finanzertrag		21'330'000.00		4'612'800.00		4'500'578.06
46	Transferertrag		73'800.00		90'000.00		100'950.60
49	Interne Verrechnungen		5'724'100.00		5'728'500.00		5'728'600.00
9	Gerichte	3'727'070.00	425'500.00	3'666'170.00	409'700.00	3'955'251.63	32'320.02
91	Obergericht	1'299'570.00	107'500.00	1'245'770.00	100'000.00	1'085'387.30	93'384.50
30	Personalaufwand	1'048'200.00		1'001'000.00		898'431.55	
31	Sach- und Übriger Betriebsaufwand	194'770.00		192'170.00		133'555.75	
33	Abschreibungen Verwaltungsvermögen	4'000.00					

Institutionelle Gliederung		Budget 2026*		Budget 2025*		Rechnung 2024	
		Aufwand	Ertrag	Aufwand	Ertrag	Aufwand	Ertrag
39	Interne Verrechnungen	52'600.00		52'600.00		53'400.00	
42	Entgelte		104'500.00		97'000.00		93'384.50
43	Übrige Erträge		3'000.00		3'000.00		
93	Kantonsgericht	2'327'000.00	318'000.00	2'337'900.00	309'700.00	2'830'205.29	394'293.18
30	Personalaufwand	1'708'200.00		1'651'100.00		1'558'198.00	
31	Sach- und Übriger Betriebsaufwand	549'500.00		471'500.00		511'363.09	
33	Abschreibungen Verwaltungsvermögen	4'000.00					
36	Transferaufwand			150'000.00		692'144.20	
39	Interne Verrechnungen	65'300.00		65'300.00		68'500.00	
42	Entgelte		317'000.00		309'200.00		390'303.18
43	Übrige Erträge		1'000.00		500.00		3'990.00
95	Gerichte allgemein	100'500.00		82'500.00		39'659.04	
31	Sach- und Übriger Betriebsaufwand	100'500.00		82'500.00		39'659.04	
99	Abschluss						-455'357.66
90	Abschluss						-455'357.66
Gesamtergebnis		373'032'100.00	375'357'240.00	371'838'890.00	373'280'074.00	354'712'890.04	354'712'890.04
		2'325'140.00		1'441'184.00			
		375'357'240.00	375'357'240.00	373'280'074.00	373'280'074.00	354'712'890.04	354'712'890.04

Ausgewählte Budgetarten

* Budgetkredit

Institutionelle Gliederung		Budget 2026*		Budget 2025*		Rechnung 2024	
		Ausgaben	Einnahmen	Ausgaben	Einnahmen	Ausgaben	Einnahmen
2	Finanzdepartement	657'700.00		889'900.00		509'477.55	
	Nettoinvestition		657'700.00		889'900.00		509'477.55
24	Finanzverwaltung			328'600.00			
	Nettoinvestition				328'600.00		
240	Finanzverwaltung			328'600.00			
	Nettoinvestition				328'600.00		
2402	Allgemeine Auslagen/Einnahme der Gesamtverwaltung			328'600.00			
	Nettoinvestition				328'600.00		
50	Sachanlagen			328'600.00			
26	Steuerverwaltung	657'700.00		561'300.00		509'477.55	
	Nettoinvestition		657'700.00		561'300.00		509'477.55
260	Verwaltung	657'700.00		561'300.00		509'477.55	
	Nettoinvestition		657'700.00		561'300.00		509'477.55
2600	Abteilung Support & IT	657'700.00		561'300.00		509'477.55	
	Nettoinvestition		657'700.00		561'300.00		509'477.55
52	Immaterielle Anlagen	657'700.00		561'300.00		509'477.55	
3	Sicherheits- und Sozialdepartement	778'000.00		3'402'400.00		952'794.69	
	Nettoinvestition		778'000.00		3'402'400.00		952'794.69
32	Kantonspolizei/Bevölkerungsschutz	494'000.00		407'000.00		952'794.69	
	Nettoinvestition		494'000.00		407'000.00		952'794.69
320	Kantonspolizei	494'000.00		407'000.00		952'794.69	

Institutionelle Gliederung		Budget 2026*		Budget 2025*		Rechnung 2024	
		Ausgaben	Einnahmen	Ausgaben	Einnahmen	Ausgaben	Einnahmen
	<i>Nettoinvestition</i>		494'000.00		407'000.00		952'794.69
3205	Polizeikorps	494'000.00		407'000.00		952'794.69	
	<i>Nettoinvestition</i>		494'000.00		407'000.00		952'794.69
50	Sachanlagen	494'000.00		407'000.00		952'794.69	
35	Sozialamt	174'000.00					
	<i>Nettoinvestition</i>		174'000.00				
353	Soziale Dienste Asyl	174'000.00					
	<i>Nettoinvestition</i>		174'000.00				
3531	Soziale Dienste Asyl Status S (Schutzbedürftige)	174'000.00					
	<i>Nettoinvestition</i>		174'000.00				
50	Sachanlagen	174'000.00					
36	Staatsanwaltschaft			8'400.00			
	<i>Nettoinvestition</i>				8'400.00		
360	Staatsanwaltschaft			8'400.00			
	<i>Nettoinvestition</i>				8'400.00		
3600	Staatsanwaltschaft			8'400.00			
	<i>Nettoinvestition</i>				8'400.00		
52	Immaterielle Anlagen			8'400.00			
38	Gesundheitsamt	110'000.00		2'987'000.00			
	<i>Nettoinvestition</i>		110'000.00		2'987'000.00		
380	Gesundheitsamt			107'000.00			

Institutionelle Gliederung		Budget 2026*		Budget 2025*		Rechnung 2024	
		Ausgaben	Einnahmen	Ausgaben	Einnahmen	Ausgaben	Einnahmen
	Nettoinvestition				107'000.00		
3800	Amtsleitung GA			107'000.00			
	Nettoinvestition				107'000.00		
52	Immaterielle Anlagen			107'000.00			
382	Spitalversorgung	110'000.00		2'880'000.00			
	Nettoinvestition		110'000.00		2'880'000.00		
3820	Akutversorgung Standort Sarnen	110'000.00		2'880'000.00			
	Nettoinvestition		110'000.00		2'880'000.00		
56	Eigene Investitionsbeiträge	110'000.00		2'880'000.00			
4	Volkswirtschaftsdepartement	5'468'000.00	3'207'000.00	6'344'000.00	3'014'000.00	3'281'205.70	2'170'529.35
	Nettoinvestition		2'261'000.00		3'330'000.00		1'110'676.35
40	Departementssekretariat			870'000.00		279'000.00	
	Nettoinvestition				870'000.00		279'000.00
401	Sozialversicherungen/Ausgleichskasse			870'000.00		279'000.00	
	Nettoinvestition				870'000.00		279'000.00
4013	Prämienverbilligung			870'000.00		279'000.00	
	Nettoinvestition				870'000.00		279'000.00
52	Immaterielle Anlagen			70'000.00			
56	Eigene Investitionsbeiträge			800'000.00		279'000.00	
41	Volkswirtschaftsamt	3'533'000.00	2'307'000.00	3'420'000.00	2'114'000.00	910'957.35	1'104'274.35
	Nettoinvestition		1'226'000.00		1'306'000.00	193'317.00	

Institutionelle Gliederung		Budget 2026*		Budget 2025*		Rechnung 2024	
		Ausgaben	Einnahmen	Ausgaben	Einnahmen	Ausgaben	Einnahmen
410	Volkswirtschaftsamt	3'533'000.00	2'307'000.00	3'420'000.00	2'114'000.00	910'957.35	1'104'274.35
	<i>Nettoinvestition</i>		<i>1'226'000.00</i>		<i>1'306'000.00</i>	<i>193'317.00</i>	
4101	Regionalpolitik	3'533'000.00	2'307'000.00	3'420'000.00	2'114'000.00	910'957.35	1'104'274.35
	<i>Nettoinvestition</i>		<i>1'226'000.00</i>		<i>1'306'000.00</i>	<i>193'317.00</i>	
54	Darlehen	1'500'000.00		1'500'000.00			
57	Durchlaufende Investitionsbeiträge	2'033'000.00		1'920'000.00		910'957.35	
64	Rückzahlung von Darlehen		274'000.00		194'000.00		193'317.00
67	Durchlaufende Investitionsbeiträge		2'033'000.00		1'920'000.00		910'957.35
43	Amt für Landwirtschaft und Umwelt	1'935'000.00	900'000.00	2'054'000.00	900'000.00	2'091'248.35	1'066'255.00
	<i>Nettoinvestition</i>		<i>1'035'000.00</i>		<i>1'154'000.00</i>		<i>1'024'993.35</i>
431	Beratung und Strukturverbesserungen	1'850'000.00	900'000.00	1'850'000.00	900'000.00	2'031'629.00	1'066'255.00
	<i>Nettoinvestition</i>		<i>950'000.00</i>		<i>950'000.00</i>		<i>965'374.00</i>
4312	Strukturverbesserungen	1'850'000.00	900'000.00	1'850'000.00	900'000.00	2'031'629.00	1'066'255.00
	<i>Nettoinvestition</i>		<i>950'000.00</i>		<i>950'000.00</i>		<i>965'374.00</i>
56	Eigene Investitionsbeiträge	950'000.00		950'000.00		965'374.00	
57	Durchlaufende Investitionsbeiträge	900'000.00		900'000.00		1'066'255.00	
67	Durchlaufende Investitionsbeiträge		900'000.00		900'000.00		1'066'255.00
432	Landwirtschaftliche Beiträge	85'000.00		204'000.00		59'619.35	
	<i>Nettoinvestition</i>		<i>85'000.00</i>		<i>204'000.00</i>		<i>59'619.35</i>
4321	Direktzahlungen	85'000.00		204'000.00		59'619.35	
	<i>Nettoinvestition</i>		<i>85'000.00</i>		<i>204'000.00</i>		<i>59'619.35</i>
52	Immaterielle Anlagen	85'000.00		204'000.00		59'619.35	

Institutionelle Gliederung		Budget 2026*		Budget 2025*		Rechnung 2024	
		Ausgaben	Einnahmen	Ausgaben	Einnahmen	Ausgaben	Einnahmen
5	Bildungs- und Kulturdepartement	150'000.00	150'000.00	150'000.00	150'000.00	59'115.00	97'701.20
	<i>Nettoinvestition</i>					<i>38'586.20</i>	
50	Departementssekretariat	150'000.00	150'000.00	150'000.00	150'000.00	59'115.00	97'701.20
	<i>Nettoinvestition</i>					<i>38'586.20</i>	
500	Departementssekretariat	150'000.00	150'000.00	150'000.00	150'000.00	59'115.00	97'701.20
	<i>Nettoinvestition</i>					<i>38'586.20</i>	
5002	Stipendien und Studiendarlehen	150'000.00	150'000.00	150'000.00	150'000.00	59'115.00	97'701.20
	<i>Nettoinvestition</i>					<i>38'586.20</i>	
54	Darlehen	150'000.00		150'000.00		59'115.00	
64	Rückzahlung von Darlehen		150'000.00		150'000.00		97'701.20
6	Bau- und Raumentwicklungsdepartement	114'468'000.00	87'817'000.00	124'731'000.00	88'590'030.00	71'005'070.82	48'657'034.71
	<i>Nettoinvestition</i>		<i>26'651'000.00</i>		<i>36'140'970.00</i>		<i>22'348'036.11</i>
61	Tiefbauamt TBA	63'869'000.00	57'123'000.00	58'137'000.00	50'660'830.00	32'175'398.05	28'394'758.90
	<i>Nettoinvestition</i>		<i>6'746'000.00</i>		<i>7'476'170.00</i>		<i>3'780'639.15</i>
610	Kantonsstrassen	5'877'000.00	1'045'000.00	6'998'000.00	1'153'000.00	4'126'227.61	838'008.90
	<i>Nettoinvestition</i>		<i>4'832'000.00</i>		<i>5'845'000.00</i>		<i>3'288'218.71</i>
6103	Strassenbetrieb und Unterhalt (Strasseninspektorat)	2'000'000.00		1'695'000.00		462'392.26	
	<i>Nettoinvestition</i>		<i>2'000'000.00</i>		<i>1'695'000.00</i>		<i>462'392.26</i>
50	Sachanlagen	2'000'000.00		1'695'000.00		462'392.26	
6105	Strassenbauprojekte	3'877'000.00	1'045'000.00	5'303'000.00	1'153'000.00	3'663'835.35	838'008.90
	<i>Nettoinvestition</i>		<i>2'832'000.00</i>		<i>4'150'000.00</i>		<i>2'825'826.45</i>

Institutionelle Gliederung		Budget 2026*		Budget 2025*		Rechnung 2024	
		Ausgaben	Einnahmen	Ausgaben	Einnahmen	Ausgaben	Einnahmen
50	Sachanlagen	3'877'000.00		5'303'000.00		3'663'835.35	
63	Investitionsbeiträge für eigene Rechnung		1'045'000.00		1'153'000.00		838'008.90
611	Nationalstrassen	57'992'000.00	56'078'000.00	51'139'000.00	49'507'830.00	28'049'170.44	27'556'750.00
	<i>Nettoinvestition</i>		<i>1'914'000.00</i>		<i>1'631'170.00</i>		<i>492'420.44</i>
6113	Nationalstrasse A8	57'992'000.00	56'078'000.00	51'139'000.00	49'507'830.00	28'049'170.44	27'556'750.00
	<i>Nettoinvestition</i>		<i>1'914'000.00</i>		<i>1'631'170.00</i>		<i>492'420.44</i>
51	Investitionen auf Rechnung Dritter	57'992'000.00		51'139'000.00		28'049'170.44	
61	Rückerstattungen		56'078'000.00		49'507'830.00		27'556'750.00
62	Amt für Wald und Landschaft	42'974'000.00	30'694'000.00	52'134'000.00	37'919'000.00	29'137'568.98	20'164'561.16
	<i>Nettoinvestition</i>		<i>12'280'000.00</i>		<i>14'215'000.00</i>		<i>8'973'007.82</i>
621	Wald und Natur	7'091'000.00	4'017'000.00	6'933'000.00	3'923'000.00	7'145'010.30	3'762'068.15
	<i>Nettoinvestition</i>		<i>3'074'000.00</i>		<i>3'010'000.00</i>		<i>3'382'942.15</i>
6214	Wald	7'091'000.00	4'017'000.00	6'933'000.00	3'923'000.00	7'145'010.30	3'762'068.15
	<i>Nettoinvestition</i>		<i>3'074'000.00</i>		<i>3'010'000.00</i>		<i>3'382'942.15</i>
56	Eigene Investitionsbeiträge	3'074'000.00		3'010'000.00		3'382'942.15	
57	Durchlaufende Investitionsbeiträge	4'017'000.00		3'923'000.00		3'762'068.15	
67	Durchlaufende Investitionsbeiträge		4'017'000.00		3'923'000.00		3'762'068.15
622	Naturgefahren und Wasserbau	34'343'000.00	25'702'000.00	43'651'000.00	33'021'000.00	21'986'833.18	16'402'493.01
	<i>Nettoinvestition</i>		<i>8'641'000.00</i>		<i>10'630'000.00</i>		<i>5'584'340.17</i>
6225	Naturgefahren WaG	1'786'000.00	886'000.00	590'000.00	290'000.00	445'252.71	190'967.87
	<i>Nettoinvestition</i>		<i>900'000.00</i>		<i>300'000.00</i>		<i>254'284.84</i>
56	Eigene Investitionsbeiträge	900'000.00		300'000.00		254'284.84	

Institutionelle Gliederung		Budget 2026*		Budget 2025*		Rechnung 2024	
		Ausgaben	Einnahmen	Ausgaben	Einnahmen	Ausgaben	Einnahmen
57	Durchlaufende Investitionsbeiträge	886'000.00		290'000.00		190'967.87	
67	Durchlaufende Investitionsbeiträge		886'000.00		290'000.00		190'967.87
6226	Naturgefahren WBG	8'557'000.00	6'030'000.00	9'987'000.00	6'822'000.00	2'971'745.80	1'502'011.94
	<i>Nettoinvestition</i>		<i>2'527'000.00</i>		<i>3'165'000.00</i>		<i>1'469'733.86</i>
56	Eigene Investitionsbeiträge	2'527'000.00		3'165'000.00		1'469'733.86	
57	Durchlaufende Investitionsbeiträge	6'030'000.00		6'822'000.00		1'502'011.94	
67	Durchlaufende Investitionsbeiträge		6'030'000.00		6'822'000.00		1'502'011.94
6228	Wasserbauprojekt Sarneraatal	19'470'000.00	15'375'000.00	28'200'000.00	22'250'000.00	17'336'538.22	13'782'758.65
	<i>Nettoinvestition</i>		<i>4'095'000.00</i>		<i>5'950'000.00</i>		<i>3'553'779.57</i>
50	Sachanlagen	19'470'000.00		28'200'000.00		17'336'538.22	
63	Investitionsbeiträge für eigene Rechnung		15'375'000.00		22'250'000.00		13'782'758.65
6229	Gefahrenabwehr nach Unwetterereignissen	4'530'000.00	3'411'000.00	4'874'000.00	3'659'000.00	1'233'296.45	926'754.55
	<i>Nettoinvestition</i>		<i>1'119'000.00</i>		<i>1'215'000.00</i>		<i>306'541.90</i>
56	Eigene Investitionsbeiträge	1'119'000.00		1'215'000.00		306'541.90	
57	Durchlaufende Investitionsbeiträge	3'411'000.00		3'659'000.00		926'754.55	
67	Durchlaufende Investitionsbeiträge		3'411'000.00		3'659'000.00		926'754.55
623	Wasserbauprojekte Kanton	1'540'000.00	975'000.00	1'550'000.00	975'000.00	5'725.50	
	<i>Nettoinvestition</i>		<i>565'000.00</i>		<i>575'000.00</i>		<i>5'725.50</i>
6230	Wasserbauprojekte Kanton	1'540'000.00	975'000.00	1'550'000.00	975'000.00	5'725.50	
	<i>Nettoinvestition</i>		<i>565'000.00</i>		<i>575'000.00</i>		<i>5'725.50</i>
50	Sachanlagen	1'540'000.00		1'550'000.00		5'725.50	
63	Investitionsbeiträge für eigene Rechnung		975'000.00		975'000.00		
63	Amt für Raumentwicklung und Energie	605'000.00		145'000.00	10'200.00	97'252.55	30'771.00

Institutionelle Gliederung		Budget 2026*		Budget 2025*		Rechnung 2024	
		Ausgaben	Einnahmen	Ausgaben	Einnahmen	Ausgaben	Einnahmen
	<i>Nettoinvestition</i>		605'000.00		134'800.00		66'481.55
631	Raumentwicklung und Energie	605'000.00		145'000.00	10'200.00	97'252.55	30'771.00
	<i>Nettoinvestition</i>		605'000.00		134'800.00		66'481.55
6314	Öffentlicher Verkehr				10'200.00		30'771.00
	<i>Nettoinvestition</i>			10'200.00		30'771.00	
64	Rückzahlung von Darlehen				10'200.00		30'771.00
6316	Umsetzung Energie- und Klimakonzept	605'000.00		145'000.00		97'252.55	
	<i>Nettoinvestition</i>		605'000.00		145'000.00		97'252.55
50	Sachanlagen	605'000.00		145'000.00		97'252.55	
64	Hochbauamt HBA	7'020'000.00		14'315'000.00		9'594'851.24	66'943.65
	<i>Nettoinvestition</i>		7'020'000.00		14'315'000.00		9'527'907.59
640	Hochbau und Liegenschaften	7'020'000.00		14'315'000.00		9'594'851.24	66'943.65
	<i>Nettoinvestition</i>		7'020'000.00		14'315'000.00		9'527'907.59
6402	Hochbauprojekte	7'020'000.00		14'315'000.00		9'594'851.24	66'943.65
	<i>Nettoinvestition</i>		7'020'000.00		14'315'000.00		9'527'907.59
50	Sachanlagen	7'020'000.00		14'315'000.00		9'594'851.24	
63	Investitionsbeiträge für eigene Rechnung						66'943.65
9	Gerichte			16'800.00		50'925'265.26	75'807'663.76
	<i>Nettoinvestition</i>				16'800.00	24'882'398.50	
91	Obergericht			8'400.00			
	<i>Nettoinvestition</i>				8'400.00		

Institutionelle Gliederung		Budget 2026*		Budget 2025*		Rechnung 2024	
		Ausgaben	Einnahmen	Ausgaben	Einnahmen	Ausgaben	Einnahmen
910	Abteilung Obergericht <i>Nettoinvestition</i>			4'200.00	4'200.00		
9100	Abteilung Obergericht <i>Nettoinvestition</i>			4'200.00	4'200.00		
52	Immaterielle Anlagen			4'200.00			
915	Abteilung Verwaltungsgericht <i>Nettoinvestition</i>			4'200.00	4'200.00		
9150	Abteilung Verwaltungsgericht <i>Nettoinvestition</i>			4'200.00	4'200.00		
52	Immaterielle Anlagen			4'200.00			
93	Kantonsgericht <i>Nettoinvestition</i>			8'400.00	8'400.00		
930	Kantonsgericht <i>Nettoinvestition</i>			8'400.00	8'400.00		
9300	Kantonsgericht <i>Nettoinvestition</i>			8'400.00	8'400.00		
52	Immaterielle Anlagen			8'400.00			
99	Abschluss <i>Nettoinvestition</i>					50'925'265.26 24'882'398.50	75'807'663.76
990	Abschluss <i>Nettoinvestition</i>					50'925'265.26 24'882'398.50	75'807'663.76

Institutionelle Gliederung		Budget 2026*		Budget 2025*		Rechnung 2024	
		Ausgaben	Einnahmen	Ausgaben	Einnahmen	Ausgaben	Einnahmen
9990	Abschluss					50'925'265.26	75'807'663.76
	Nettoinvestition					24'882'398.50	
59	Übertrag an Bilanz					50'925'265.26	
69	Übertrag an Bilanz						75'807'663.76
		121'521'700.00	91'174'000.00	135'534'100.00	91'754'030.00	126'732'929.02	126'732'929.02
Nettoinvestition			30'347'700.00		43'780'070.00		
		121'521'700.00	121'521'700.00	135'534'100.00	135'534'100.00	126'732'929.02	126'732'929.02

Ausgewählte Budgetarten

* Budgetkredit

Funktionale Gliederung		Budget 2026*		Budget 2025*		Rechnung 2024	
		Aufwand	Ertrag	Aufwand	Ertrag	Aufwand	Ertrag
0	ALLGEMEINE VERWALTUNG	31'136'260.00	29'950'080.00	29'755'080.00	13'684'500.00	27'637'476.95	13'382'862.63
01	Legislative und Exekutive	2'224'770.00	41'500.00	2'173'780.00	30'800.00	2'100'379.67	46'446.90
	<i>Nettoergebnis</i>		<i>2'183'270.00</i>		<i>2'142'980.00</i>		<i>2'053'932.77</i>
02	Allgemeine Dienste	28'911'490.00	29'908'580.00	27'581'300.00	13'653'700.00	25'537'097.28	13'336'415.73
	<i>Nettoergebnis</i>	<i>997'090.00</i>			<i>13'927'600.00</i>		<i>12'200'681.55</i>
1	ÖFFENTLICHE ORDNUNG UND SICHERHEIT, VERTEIDIGUNG	34'491'160.00	20'500'100.00	33'392'310.00	21'164'300.00	32'103'599.62	20'643'788.45
11	Öffentliche Sicherheit	14'471'310.00	12'027'200.00	14'087'750.00	11'998'000.00	13'309'371.26	12'061'367.31
	<i>Nettoergebnis</i>		<i>2'444'110.00</i>		<i>2'089'750.00</i>		<i>1'248'003.95</i>
12	Rechtssprechung	7'349'350.00	1'968'700.00	7'027'630.00	1'943'900.00	7'543'381.44	2'302'066.13
	<i>Nettoergebnis</i>		<i>5'380'650.00</i>		<i>5'083'730.00</i>		<i>5'241'315.31</i>
13	Strafvollzug	1'776'800.00	277'800.00	1'053'500.00	251'100.00	1'114'913.70	290'894.95
	<i>Nettoergebnis</i>		<i>1'499'000.00</i>		<i>802'400.00</i>		<i>824'018.75</i>
14	Allgemeines Rechtswesen	6'132'250.00	3'120'400.00	5'824'930.00	3'057'200.00	5'680'795.74	3'019'167.29
	<i>Nettoergebnis</i>		<i>3'011'850.00</i>		<i>2'767'730.00</i>		<i>2'661'628.45</i>
15	Feuerwehr	2'208'700.00	2'026'700.00	2'934'500.00	2'884'400.00	2'038'083.36	1'923'404.42
	<i>Nettoergebnis</i>		<i>182'000.00</i>		<i>50'100.00</i>		<i>114'678.94</i>
16	Verteidigung	2'552'750.00	1'079'300.00	2'464'000.00	1'029'700.00	2'417'054.12	1'046'888.35
	<i>Nettoergebnis</i>		<i>1'473'450.00</i>		<i>1'434'300.00</i>		<i>1'370'165.77</i>
2	BILDUNG	64'822'860.00	14'288'860.00	62'989'210.00	15'286'590.00	61'263'643.68	14'527'179.66
21	Obligatorische Schule	3'202'520.00	381'300.00	4'110'220.00	1'406'950.00	3'716'347.88	1'371'296.00
	<i>Nettoergebnis</i>		<i>2'821'220.00</i>		<i>2'703'270.00</i>		<i>2'345'051.88</i>
22	Sonderschulen	10'638'900.00	867'000.00	9'478'530.00	584'500.00	9'025'029.24	612'273.80
	<i>Nettoergebnis</i>		<i>9'771'900.00</i>		<i>8'894'030.00</i>		<i>8'412'755.44</i>
23	Berufliche Grundbildung	19'495'150.00	10'086'460.00	18'869'070.00	10'249'140.00	18'215'347.32	9'853'536.98

Funktionale Gliederung		Budget 2026*		Budget 2025*		Rechnung 2024	
		Aufwand	Ertrag	Aufwand	Ertrag	Aufwand	Ertrag
	<i>Nettoergebnis</i>		9'408'690.00		8'619'930.00		8'361'810.34
25	Allgemeinbildende Schulen	13'955'550.00	1'231'400.00	13'484'550.00	1'245'900.00	13'434'709.90	1'197'116.63
	<i>Nettoergebnis</i>		12'724'150.00		12'238'650.00		12'237'593.27
26	Höhere Berufsbildung	2'300'000.00		2'200'000.00		2'116'238.80	
	<i>Nettoergebnis</i>		2'300'000.00		2'200'000.00		2'116'238.80
27	Hochschulen	11'831'700.00	200.00	11'111'400.00	200.00	11'536'777.96	87.20
	<i>Nettoergebnis</i>		11'831'500.00		11'111'200.00		11'536'690.76
29	Übriges Bildungswesen	3'399'040.00	1'722'500.00	3'735'440.00	1'799'900.00	3'219'192.58	1'492'869.05
	<i>Nettoergebnis</i>		1'676'540.00		1'935'540.00		1'726'323.53
3	KULTUR, SPORT UND FREIZEIT, KIRCHE	6'931'350.00	4'402'400.00	6'547'950.00	4'103'300.00	6'991'299.74	4'471'027.33
31	Kulturerbe	1'397'000.00	403'200.00	1'348'750.00	447'000.00	1'656'929.25	664'845.10
	<i>Nettoergebnis</i>		993'800.00		901'750.00		992'084.15
32	Übrige Kultur	3'289'700.00	3'306'500.00	3'320'300.00	2'978'300.00	3'465'951.36	3'122'065.65
	<i>Nettoergebnis</i>	16'800.00			342'000.00		343'885.71
34	Sport und Freizeit	2'244'650.00	692'700.00	1'878'900.00	678'000.00	1'868'419.13	684'116.58
	<i>Nettoergebnis</i>		1'551'950.00		1'200'900.00		1'184'302.55
4	GESUNDHEIT	51'797'840.00	838'500.00	52'030'900.00	803'500.00	45'290'807.66	601'223.74
41	Spitäler, Kranken- und Pflegeheime	47'693'000.00	70'000.00	48'002'000.00	70'000.00	41'938'540.19	51'233.89
	<i>Nettoergebnis</i>		47'623'000.00		47'932'000.00		41'887'306.30
43	Gesundheitsprävention	378'490.00	123'000.00	390'200.00	123'000.00	335'393.36	116'788.00
	<i>Nettoergebnis</i>		255'490.00		267'200.00		218'605.36
49	Übriges Gesundheitswesen	3'726'350.00	645'500.00	3'638'700.00	610'500.00	3'016'874.11	433'201.85
	<i>Nettoergebnis</i>		3'080'850.00		3'028'200.00		2'583'672.26
5	SOZIALE SICHERHEIT	72'732'400.00	36'448'500.00	75'149'413.00	36'254'220.00	66'916'034.25	34'258'914.07
51	Krankheit und Unfall	24'363'800.00	17'714'000.00	28'003'913.00	17'107'895.00	21'775'028.00	16'126'047.85

Funktionale Gliederung		Budget 2026*		Budget 2025*		Rechnung 2024	
		Aufwand	Ertrag	Aufwand	Ertrag	Aufwand	Ertrag
	<i>Nettoergebnis</i>		6'649'800.00		10'896'018.00		5'648'980.15
53	Alter und Hinterlassene	18'812'900.00	5'140'400.00	18'169'300.00	5'116'125.00	17'616'654.30	4'944'179.00
	<i>Nettoergebnis</i>		13'672'500.00		13'053'175.00		12'672'475.30
54	Familie und Jugend	16'278'300.00	4'030'300.00	15'446'600.00	3'764'000.00	15'000'176.80	3'863'661.45
	<i>Nettoergebnis</i>		12'248'000.00		11'682'600.00		11'136'515.35
55	Arbeitslosigkeit	828'700.00	268'000.00	746'700.00	247'500.00	694'576.56	253'780.40
	<i>Nettoergebnis</i>		560'700.00		499'200.00		440'796.16
56	Soziales Wohnungswesen					3'798.00	
	<i>Nettoergebnis</i>						3'798.00
57	Sozialhilfe und Asylwesen	12'398'700.00	9'295'800.00	12'732'900.00	10'018'700.00	11'775'800.59	9'071'245.37
	<i>Nettoergebnis</i>		3'102'900.00		2'714'200.00		2'704'555.22
59	Übrige Soziale Wohlfahrt	50'000.00		50'000.00		50'000.00	
	<i>Nettoergebnis</i>		50'000.00		50'000.00		50'000.00
6	VERKEHR	32'255'580.00	14'955'100.00	31'887'177.00	15'077'864.00	33'056'577.34	15'205'162.03
61	Strassenverkehr	22'448'580.00	12'732'680.00	22'360'500.00	12'902'720.00	23'209'363.79	13'062'825.35
	<i>Nettoergebnis</i>		9'715'900.00		9'457'780.00		10'146'538.44
62	Öffentlicher Verkehr	9'807'000.00	2'222'420.00	9'526'677.00	2'175'144.00	9'847'213.55	2'142'336.68
	<i>Nettoergebnis</i>		7'584'580.00		7'351'533.00		7'704'876.87
7	UMWELTSCHUTZ UND RAUMORDNUNG	13'275'200.00	9'626'900.00	12'238'700.00	9'142'400.00	14'699'265.95	12'376'500.64
74	Verbauungen	8'068'400.00	7'901'500.00	7'724'100.00	7'572'400.00	7'111'691.49	7'580'479.57
	<i>Nettoergebnis</i>		166'900.00		151'700.00		468'788.08
75	Arten- und Landschaftsschutz	1'499'900.00	1'005'000.00	1'449'900.00	975'000.00	1'362'677.52	862'869.17
	<i>Nettoergebnis</i>		494'900.00		474'900.00		499'808.35
76	Bekämpfung von Umweltverschmutzung	284'100.00	25'000.00	291'400.00	35'000.00	258'689.15	25'000.00
	<i>Nettoergebnis</i>		259'100.00		256'400.00		233'689.15

Funktionale Gliederung		Budget 2026*		Budget 2025*		Rechnung 2024	
		Aufwand	Ertrag	Aufwand	Ertrag	Aufwand	Ertrag
77	Übriger Umweltschutz	1'608'600.00	580'400.00	1'377'400.00	540'000.00	4'681'963.19	3'889'201.90
	<i>Nettoergebnis</i>		<i>1'028'200.00</i>		<i>837'400.00</i>		<i>792'761.29</i>
79	Raumordnung	1'814'200.00	115'000.00	1'395'900.00	20'000.00	1'284'244.60	18'950.00
	<i>Nettoergebnis</i>		<i>1'699'200.00</i>		<i>1'375'900.00</i>		<i>1'265'294.60</i>
8	VOLKSWIRTSCHAFT	44'532'650.00	53'637'800.00	43'993'150.00	49'035'400.00	43'399'260.95	47'276'535.69
81	Landwirtschaft	34'099'100.00	31'779'100.00	33'397'900.00	31'254'100.00	34'323'865.07	32'263'326.10
	<i>Nettoergebnis</i>		<i>2'320'000.00</i>		<i>2'143'800.00</i>		<i>2'060'538.97</i>
82	Forstwirtschaft	2'626'100.00	401'100.00	2'334'400.00	317'800.00	2'146'734.85	232'834.15
	<i>Nettoergebnis</i>		<i>2'225'000.00</i>		<i>2'016'600.00</i>		<i>1'913'900.70</i>
83	Jagd und Fischerei	675'600.00	666'100.00	651'000.00	628'100.00	635'582.85	641'056.90
	<i>Nettoergebnis</i>		<i>9'500.00</i>		<i>22'900.00</i>	<i>5'474.05</i>	
85	Industrie, Gewerbe, Handel	7'131'850.00	2'518'500.00	7'104'850.00	2'375'400.00	5'770'712.79	2'000'233.21
	<i>Nettoergebnis</i>		<i>4'613'350.00</i>		<i>4'729'450.00</i>		<i>3'770'479.58</i>
86	Banken		15'260'000.00		11'460'000.00		8'664'705.88
	<i>Nettoergebnis</i>	<i>15'260'000.00</i>		<i>11'460'000.00</i>		<i>8'664'705.88</i>	
87	Brennstoffe und Energie		3'013'000.00	505'000.00	3'000'000.00	522'365.39	3'474'379.45
	<i>Nettoergebnis</i>	<i>3'013'000.00</i>		<i>2'495'000.00</i>		<i>2'952'014.06</i>	
9	FINANZEN UND STEUERN	21'056'800.00	190'709'000.00	23'855'000.00	208'728'000.00	23'354'923.90	191'969'695.80
91	Steuern	770'000.00	125'630'000.00	550'000.00	120'680'000.00	308'967.62	121'383'486.38
	<i>Nettoergebnis</i>	<i>124'860'000.00</i>		<i>120'130'000.00</i>		<i>121'074'518.76</i>	
93	Finanz- und Lastenausgleich	16'825'000.00	16'979'000.00	19'365'000.00	38'520'000.00	19'297'409.15	20'687'734.20
	<i>Nettoergebnis</i>	<i>154'000.00</i>		<i>19'155'000.00</i>		<i>1'390'325.05</i>	
94	Ertragsanteile an Bundeseinnahmen		28'610'000.00		28'810'000.00		28'567'212.24
	<i>Nettoergebnis</i>	<i>28'610'000.00</i>		<i>28'810'000.00</i>		<i>28'567'212.24</i>	
95	Übrige Ertragsanteile	2'846'300.00	16'943'000.00	2'840'000.00	16'872'000.00	2'854'497.32	16'815'459.34

Funktionale Gliederung		Budget 2026*		Budget 2025*		Rechnung 2024	
		Aufwand	Ertrag	Aufwand	Ertrag	Aufwand	Ertrag
	Nettoergebnis	14'096'700.00		14'032'000.00		13'960'962.02	
96	Vermögens- und Schuldenverwaltung	615'500.00	2'547'000.00	1'100'000.00	3'846'000.00	894'049.81	4'971'161.30
	Nettoergebnis	1'931'500.00		2'746'000.00		4'077'111.49	
99	Nicht aufgeteilte Posten						-455'357.66
	Nettoergebnis						455'357.66
		373'032'100.00	375'357'240.00	371'838'890.00	373'280'074.00	354'712'890.04	354'712'890.04
Gesamtergebnis		2'325'140.00		1'441'184.00			
		375'357'240.00	375'357'240.00	373'280'074.00	373'280'074.00	354'712'890.04	354'712'890.04

Ausgewählte Budgetarten

* Budgetkredit

Erfolgsrechnung

Institutionelle Gliederung		Budget 2026*		Budget 2025*		Rechnung 2024	
		Aufwand	Ertrag	Aufwand	Ertrag	Aufwand	Ertrag
1	Räte/Staatskanzlei	6'053'310.00	853'100.00	6'164'750.00	1'061'800.00	5'835'655.99	1'010'294.17
	<i>Nettoergebnis</i>		<i>5'200'210.00</i>		<i>5'102'950.00</i>		<i>4'825'361.82</i>
10	Kantonsrat (Gesetzgebende Behörde)	586'070.00		591'980.00		580'285.47	
	<i>Nettoergebnis</i>		<i>586'070.00</i>		<i>591'980.00</i>		<i>580'285.47</i>
100	Kantonsrat	586'070.00		591'980.00		580'285.47	
1000	Kantonsrat	586'070.00		591'980.00		580'285.47	
	<i>Nettoergebnis</i>		<i>586'070.00</i>		<i>591'980.00</i>		<i>580'285.47</i>
3000.10	Sitzungsgelder Kommissionen	158'706.00		160'893.00		163'588.50	
3010.00	Personal: Besoldungen	106'200.00		105'400.00		104'117.10	
3040.00	Familienzulagen	2'300.00		2'300.00		2'250.00	
3050.00	Sozialversicherungsbeiträge AHV, IV, EO, ALV	20'400.00		20'200.00		17'980.40	
3051.00	Personalversicherungsbeiträge	10'700.00		9'700.00		10'297.55	
3053.00	Kranken- und Unfallversicherungsprämien	700.00		700.00		729.05	
3090.00	Aus-/Weiterbildung, Kurse	2'000.00		2'000.00		1'675.00	
3100.00	Büromaterial, Drucksachen	3'500.00		3'500.00		2'365.55	
3103.00	Fachzeitschriften, Literatur, Mediothek, Bibliothek	210.00		200.00		420.00	
3110.00	Büromobiliar/-maschinen/-geräte: Neu- und Ersatzanschaffungen	4'300.00		4'300.00		799.50	
3113.01	Informatikanschaffungen (Hardware)	13'750.00		13'750.00		19'852.25	
3130.00	Telefon-/Anschlussgebühren	250.00		250.00		250.00	
3130.05	Porti	400.00		500.00		24.80	
3130.30	Arbeiten durch Dritte: Datenschutzstelle			85'000.00		85'474.20	
3130.70	Arbeiten durch Dritte (gebundene Ausgaben)	85'000.00					
3133.05	Informatikaufwand	35'400.00		37'100.00		34'960.00	

Institutionelle Gliederung		Budget 2026*		Budget 2025*		Rechnung 2024	
		Aufwand	Ertrag	Aufwand	Ertrag	Aufwand	Ertrag
3170.00	Reise- und Spesenentschädigungen	35'654.00		35'687.00		37'897.83	
3170.01	Repräsentationsentschädigungen	4'800.00		4'800.00		4'800.00	
3170.05	Feierlichkeiten, Empfänge, Ehrenkosten	32'500.00		39'000.00		26'265.74	
3635.03	Periodische Beitragsleistungen: Konferenzen	1'500.00		1'500.00		1'338.00	
3635.04	Fraktionsentschädigungen	26'000.00		23'400.00		23'400.00	
3920.01	Verrechnung Raumaufwand	41'800.00		41'800.00		41'800.00	
12	Regierungsrat	1'638'700.00	41'500.00	1'581'800.00	30'800.00	1'520'094.20	46'446.90
	<i>Nettoergebnis</i>		<i>1'597'200.00</i>		<i>1'551'000.00</i>		<i>1'473'647.30</i>
120	Regierungsrat	1'638'700.00	41'500.00	1'581'800.00	30'800.00	1'520'094.20	46'446.90
1200	Regierungsrat	1'638'700.00	41'500.00	1'581'800.00	30'800.00	1'520'094.20	46'446.90
	<i>Nettoergebnis</i>		<i>1'597'200.00</i>		<i>1'551'000.00</i>		<i>1'473'647.30</i>
3000.00	Behördenbesoldung/Gerichtspräsidium	1'015'900.00		1'015'900.00		1'015'872.00	
3040.00	Familienzulagen	6'000.00		8'400.00		8'900.00	
3049.05	Funktionszulage	12'000.00		12'000.00		12'000.00	
3050.00	Sozialversicherungsbeiträge AHV, IV, EO, ALV	77'000.00		77'000.00		79'440.75	
3051.00	Personalversicherungsbeiträge	158'100.00		158'600.00		168'593.15	
3053.00	Kranken- und Unfallversicherungsprämien	6'500.00		6'500.00		6'734.10	
3060.00	Besoldungsnachgenuss	243'000.00		234'000.00		236'383.80	
3060.01	Entnahme Rückstellung Besoldungsnachgenuss	-243'000.00		-234'000.00		-236'383.80	
3090.00	Aus-/Weiterbildung, Kurse	10'000.00		10'000.00		10'000.00	
3113.01	Informatikanschaffungen (Hardware)					2'540.00	
3130.20	Arbeiten durch Dritte			40'000.00			
3130.60	Arbeiten durch Dritte (freie Ausgaben)	100'000.00					
3133.05	Informatikaufwand	16'400.00		17'600.00		15'970.00	
3170.00	Reise- und Spesenentschädigungen	80'000.00		80'000.00		75'075.68	

Institutionelle Gliederung		Budget 2026*		Budget 2025*		Rechnung 2024	
		Aufwand	Ertrag	Aufwand	Ertrag	Aufwand	Ertrag
3170.05	Feierlichkeiten, Empfänge, Ehrenkosten	56'500.00		57'000.00		43'600.52	
3635.03	Periodische Beitragsleistungen: Konferenzen	65'100.00		63'600.00		46'168.00	
3920.01	Verrechnung Raumaufwand	35'200.00		35'200.00		35'200.00	
4260.01	Vergütungen Verwaltungsratsmandate		41'500.00		30'800.00		46'446.90
14	Staatskanzlei	1'687'340.00	716'000.00	1'961'340.00	1'008'000.00	1'801'178.84	935'725.36
	<i>Nettoergebnis</i>		<i>971'340.00</i>		<i>953'340.00</i>		<i>865'453.48</i>
140	Kanzleistab	733'740.00		631'640.00		639'153.65	
1400	Stab und Information	733'740.00		631'640.00		639'153.65	
	<i>Nettoergebnis</i>		<i>733'740.00</i>		<i>631'640.00</i>		<i>639'153.65</i>
3010.00	Personal: Besoldungen	462'500.00		423'500.00		417'781.05	
3010.05	Aushilfspersonal: Löhne	1'000.00		1'000.00		137.50	
3040.00	Familienzulagen	1'200.00		1'200.00		1'700.00	
3049.05	Funktions- und Pikettzulagen					145.20	
3050.00	Sozialversicherungsbeiträge AHV, IV, EO, ALV	35'700.00		32'900.00		32'413.75	
3051.00	Personalversicherungsbeiträge	58'500.00		52'700.00		54'915.00	
3053.00	Kranken- und Unfallversicherungsprämien	2'800.00		2'800.00		2'751.30	
3090.00	Aus-/Weiterbildung, Kurse	3'000.00		2'000.00		2'000.00	
3100.00	Büromaterial, Drucksachen	1'000.00		1'600.00			
3103.00	Fachzeitschriften, Literatur, Mediothek, Bibliothek	800.00		800.00		672.00	
3110.00	Büromobiliar/-maschinen/-geräte: Neu- und Ersatzanschaffungen	2'000.00					
3113.01	Informatikanschaffungen (Hardware)	2'000.00				3'392.55	
3130.00	Telefon-/Anschlussgebühren	1'000.00		1'000.00		958.40	
3130.20	Arbeiten durch Dritte			30'000.00		45'940.75	
3130.60	Arbeiten durch Dritte (freie Ausgaben)	30'000.00					

Institutionelle Gliederung		Budget 2026*		Budget 2025*		Rechnung 2024	
		Aufwand	Ertrag	Aufwand	Ertrag	Aufwand	Ertrag
3133.05	Informatikaufwand	88'900.00		41'800.00		37'400.00	
3161.00	Fahrzeug-, Apparate- und Gerätemieten			200.00			
3170.00	Reise- und Spesenentschädigungen	1'000.00		1'000.00		1'277.64	
3170.05	Feierlichkeiten, Empfänge, Ehrenkosten	3'000.00		3'000.00		1'999.97	
3199.00	Verschiedener Sachaufwand			500.00			
3630.05	Periodische Beitragsleistungen an Bund	1'000.00		1'000.00		1'000.00	
3631.20	Beiträge für LIS/GIS	800.00		800.00		861.30	
3631.25	Periodische Beitragsleistungen an Kantone	8'600.00		5'900.00		5'067.24	
3635.03	Periodische Beitragsleistungen: Konferenzen	2'440.00		1'440.00		2'240.00	
3920.01	Verrechnung Raumaufwand	26'500.00		26'500.00		26'500.00	
142	Kanzleisekretariat	953'600.00	716'000.00	1'329'700.00	1'008'000.00	1'162'025.19	935'725.36
1420	Sekretariat Regierungsrat und Kantonsrat	347'300.00	25'000.00	304'900.00	13'000.00	302'607.54	21'189.00
	<i>Nettoergebnis</i>		<i>322'300.00</i>		<i>291'900.00</i>		<i>281'418.54</i>
3010.00	Personal: Besoldungen	201'700.00		194'200.00		203'145.40	
3010.90	Lohnausfallentschädigungen: Versicherungsleistung					-14'243.80	
3040.00	Familienzulagen	1'400.00		1'400.00		1'450.00	
3050.00	Sozialversicherungsbeiträge AHV, IV, EO, ALV	15'900.00		15'300.00		15'238.75	
3051.00	Personalversicherungsbeiträge	20'600.00		17'000.00		21'635.95	
3053.00	Kranken- und Unfallversicherungsprämien	1'400.00		1'300.00		1'297.00	
3090.00	Aus-/Weiterbildung, Kurse	2'000.00		2'000.00		525.00	
3100.00	Büromaterial, Drucksachen	8'800.00		8'000.00		8'662.49	
3103.00	Fachzeitschriften, Literatur, Mediothek, Bibliothek	200.00		200.00		70.00	
3110.00	Büromobiliar/-maschinen/-geräte: Neu- und Ersatzanschaffungen	800.00		800.00		557.05	
3130.05	Porti	3'000.00		3'000.00		4'568.30	

Institutionelle Gliederung		Budget 2026*		Budget 2025*		Rechnung 2024	
		Aufwand	Ertrag	Aufwand	Ertrag	Aufwand	Ertrag
3133.05	Informatikaufwand	53'800.00		24'600.00		22'061.00	
3161.00	Fahrzeug-, Apparate- und Gerätemieten	600.00				560.00	
3170.00	Reise- und Spesenentschädigungen	500.00		500.00		444.40	
3181.00	Abschreibungen, Erlasse auf Forderungen					36.00	
3920.01	Verrechnung Raumaufwand	36'600.00		36'600.00		36'600.00	
4210.00	Gebühreneinnahmen		25'000.00		13'000.00		21'164.00
4250.00	Drucksachenverkäufe						25.00
1422	Amtsblatt	40'500.00	51'000.00	439'600.00	335'000.00	376'620.95	364'575.07
	<i>Nettoergebnis</i>	<i>10'500.00</i>			<i>104'600.00</i>		<i>12'045.88</i>
3100.00	Büromaterial, Drucksachen			1'000.00		1'177.50	
3102.00	Abonnementsverwaltung			15'000.00		13'088.98	
3102.01	Druckkosten für öffentliche Publikationen (Publikationsgebühren)	40'500.00		260'000.00		253'782.63	
3130.05	Porti			100'000.00		97'273.69	
3130.10	Bank- und Postkontogebühren			1'000.00		599.37	
3133.05	Informatikaufwand			62'600.00		10'698.78	
4240.11	Inserate und amtliche Publikationen		51'000.00		140'000.00		162'179.46
4240.12	Abonnemente Amtsblatt				195'000.00		202'395.61
1423	Passbüro	565'800.00	640'000.00	585'200.00	660'000.00	482'796.70	549'961.29
	<i>Nettoergebnis</i>	<i>74'200.00</i>		<i>74'800.00</i>		<i>67'164.59</i>	
3010.00	Personal: Besoldungen	169'000.00		170'800.00		140'789.40	
3040.00	Familienzulagen	4'800.00		4'800.00		4'200.00	
3050.00	Sozialversicherungsbeiträge AHV, IV, EO, ALV	13'300.00		13'400.00		11'093.45	
3051.00	Personalversicherungsbeiträge	12'600.00		14'300.00		12'721.15	
3053.00	Kranken- und Unfallversicherungsprämien	1'100.00		1'100.00		945.35	
3090.00	Aus-/Weiterbildung, Kurse	1'500.00		1'500.00		750.00	

Institutionelle Gliederung		Budget 2026*		Budget 2025*		Rechnung 2024	
		Aufwand	Ertrag	Aufwand	Ertrag	Aufwand	Ertrag
3100.00	Büromaterial, Drucksachen	800.00		800.00		511.15	
3101.00	Anschaffung von Formularen (Ausweise)	330'000.00		350'000.00		284'206.50	
3113.01	Informatikanschaffungen (Hardware)					183.20	
3133.05	Informatikaufwand	20'600.00		16'300.00		15'469.00	
3161.00	Fahrzeug-, Apparate- und Gerätemieten	100.00		200.00		118.00	
3170.00	Reise- und Spesenentschädigungen	500.00		500.00		709.50	
3611.01	Entschädigung Kanton Luzern für Notpässe	1'500.00		1'500.00		1'500.00	
3635.03	Periodische Beitragsleistungen: Konferenzen	1'000.00		1'000.00		600.00	
3920.01	Verrechnung Raumaufwand	9'000.00		9'000.00		9'000.00	
4210.00	Gebühreneinnahmen		640'000.00		660'000.00		549'961.29
16	Rechtsdienst	847'400.00		810'830.00		734'325.16	3'571.15
	<i>Nettoergebnis</i>		<i>847'400.00</i>		<i>810'830.00</i>		<i>730'754.01</i>
160	Rechtsdienst	847'400.00		810'830.00		734'325.16	3'571.15
1600	Rechtsdienst	847'400.00		810'830.00		734'325.16	3'571.15
	<i>Nettoergebnis</i>		<i>847'400.00</i>		<i>810'830.00</i>		<i>730'754.01</i>
3010.00	Personal: Besoldungen	475'200.00		509'500.00		486'604.75	
3040.00	Familienzulagen	9'000.00		7'800.00		8'099.95	
3049.05	Funktions- und Pikettzulagen					79.30	
3050.00	Sozialversicherungsbeiträge AHV, IV, EO, ALV	37'000.00		39'700.00		38'029.55	
3051.00	Personalversicherungsbeiträge	54'500.00		57'400.00		58'692.55	
3053.00	Kranken- und Unfallversicherungsprämien	3'100.00		3'400.00		3'231.50	
3090.00	Aus-/Weiterbildung, Kurse	7'200.00		7'200.00		2'154.45	
3100.00	Büromaterial, Drucksachen	6'000.00		9'830.00		585.50	
3102.02	Abstimmungen: Druckkosten, Erläuterungen und Abstimmungsmaterial	155'100.00		115'800.00		76'195.08	

Institutionelle Gliederung		Budget 2026*		Budget 2025*		Rechnung 2024	
		Aufwand	Ertrag	Aufwand	Ertrag	Aufwand	Ertrag
3103.00	Fachzeitschriften, Literatur, Mediothek, Bibliothek	3'300.00		3'300.00		1'688.58	
3110.00	Büromobiliar/-maschinen/-geräte: Neu- und Ersatzanschaffungen	400.00		300.00		24.75	
3113.01	Informatikanschaffungen (Hardware)					2'103.20	
3130.00	Telefon-/Anschlussgebühren	400.00		400.00		250.00	
3130.05	Porti	100.00		100.00		20.20	
3133.05	Informatikaufwand	74'800.00		34'700.00		35'517.00	
3150.00	Büromobiliar/-maschinen/-geräte: Unterhalt und Reparaturen	400.00		400.00			
3161.00	Fahrzeug-, Apparate- und Gerätemieten	300.00		400.00		327.00	
3170.00	Reise- und Spesenentschädigungen	1'500.00		1'500.00		2'260.50	
3631.20	Beiträge für LIS/GIS	900.00		900.00		861.30	
3635.03	Periodische Beitragsleistungen: Konferenzen	200.00		200.00		200.00	
3920.01	Verrechnung Raumaufwand	18'000.00		18'000.00		17'400.00	
4390.00	Verschiedene Einnahmen Dritte						3'571.15
17	Staatsarchiv	853'700.00	70'500.00	792'400.00	500.00	781'234.07	260.00
	<i>Nettoergebnis</i>		<i>783'200.00</i>		<i>791'900.00</i>		<i>780'974.07</i>
170	Staatsarchiv	853'700.00	70'500.00	792'400.00	500.00	781'234.07	260.00
1700	Staatsarchiv	853'700.00	70'500.00	792'400.00	500.00	781'234.07	260.00
	<i>Nettoergebnis</i>		<i>783'200.00</i>		<i>791'900.00</i>		<i>780'974.07</i>
3010.00	Personal: Besoldungen	479'900.00		432'000.00		421'103.20	
3010.05	Aushilfspersonal: Löhne	10'000.00		10'000.00		6'507.45	
3040.00	Familienzulagen	3'600.00		4'800.00		4'300.00	
3050.00	Sozialversicherungsbeiträge AHV, IV, EO, ALV	38'300.00		34'800.00		33'693.60	
3051.00	Personalversicherungsbeiträge	47'800.00		45'000.00		46'444.35	

Institutionelle Gliederung		Budget 2026*		Budget 2025*		Rechnung 2024	
		Aufwand	Ertrag	Aufwand	Ertrag	Aufwand	Ertrag
3053.00	Kranken- und Unfallversicherungsprämien	3'000.00		3'000.00		2'869.25	
3090.00	Aus-/Weiterbildung, Kurse	2'500.00		2'500.00		1'422.70	
3100.00	Büromaterial, Drucksachen	16'000.00		2'000.00		1'106.52	
3103.00	Fachzeitschriften, Literatur, Mediothek, Bibliothek	3'000.00		3'000.00		2'055.00	
3110.00	Büromobiliar/-maschinen/-geräte: Neu- und Ersatzanschaffungen	2'000.00		10'000.00			
3113.01	Informatikanschaffungen (Hardware)	6'000.00				1'525.00	
3130.00	Telefon-/Anschlussgebühren	500.00		500.00		250.00	
3130.05	Porti	100.00		100.00		37.35	
3130.20	Arbeiten durch Dritte			44'000.00		34'143.80	
3130.21	Arbeiten durch Dritte: Zivildienste					3'210.00	
3130.60	Arbeiten durch Dritte (freie Ausgaben)	30'000.00					
3133.05	Informatikaufwand	111'100.00		100'800.00		123'774.75	
3170.00	Reise- und Spesenentschädigungen	2'000.00		2'000.00		1'373.10	
3630.05	Periodische Beitragsleistungen an Bund	6'800.00		6'800.00		6'628.00	
3635.03	Periodische Beitragsleistungen: Konferenzen	2'000.00		2'000.00		1'690.00	
3920.01	Verrechnung Raumaufwand	89'100.00		89'100.00		89'100.00	
4390.00	Verschiedene Einnahmen Dritte		500.00		500.00		260.00
4612.00	Gemeindebeiträge		70'000.00				
18	Finanzkontrolle	440'100.00	25'100.00	426'400.00	22'500.00	418'538.25	24'290.76
	<i>Nettoergebnis</i>		<i>415'000.00</i>		<i>403'900.00</i>		<i>394'247.49</i>
180	Finanzkontrolle	440'100.00	25'100.00	426'400.00	22'500.00	418'538.25	24'290.76
1800	Finanzkontrolle	440'100.00	25'100.00	426'400.00	22'500.00	418'538.25	24'290.76
	<i>Nettoergebnis</i>		<i>415'000.00</i>		<i>403'900.00</i>		<i>394'247.49</i>
3010.00	Personal: Besoldungen	314'400.00		300'700.00		301'694.75	

Institutionelle Gliederung		Budget 2026*		Budget 2025*		Rechnung 2024	
		Aufwand	Ertrag	Aufwand	Ertrag	Aufwand	Ertrag
3050.00	Sozialversicherungsbeiträge AHV, IV, EO, ALV	24'600.00		23'600.00		23'704.95	
3051.00	Personalversicherungsbeiträge	31'100.00		26'400.00		28'413.30	
3053.00	Kranken- und Unfallversicherungsprämien	2'100.00		2'000.00		2'007.90	
3090.00	Aus-/Weiterbildung, Kurse	10'000.00		10'000.00		10'400.00	
3100.00	Büromaterial, Drucksachen	500.00		500.00			
3103.00	Fachzeitschriften, Literatur, Mediothek, Bibliothek	1'200.00		800.00		1'227.85	
3110.00	Büromobiliar/-maschinen/-geräte: Neu- und Ersatzanschaffungen					694.05	
3130.00	Telefon-/Anschlussgebühren	300.00		300.00		250.00	
3130.05	Porti	100.00		100.00		8.70	
3130.20	Arbeiten durch Dritte			35'000.00		21'111.95	
3130.60	Arbeiten durch Dritte (freie Ausgaben)	8'800.00					
3130.70	Arbeiten durch Dritte (gebundene Ausgaben)	22'000.00					
3132.25	Arbeiten durch Dritte: Zulassung					1'517.00	
3133.05	Informatikaufwand	7'200.00		8'400.00		7'160.00	
3170.00	Reise- und Spesenentschädigungen	3'000.00		3'000.00		2'247.80	
3635.03	Periodische Beitragsleistungen: Konferenzen			800.00		800.00	
3920.01	Verrechnung Raumaufwand	14'800.00		14'800.00		17'300.00	
4309.00	Arbeiten für Dritte		18'100.00		15'500.00		17'188.00
4312.00	Rückvergütung Nationalstrasse		7'000.00		7'000.00		7'102.76
2	Finanzdepartement	49'606'350.00	209'844'800.00	51'057'450.00	223'410'400.00	49'716'219.36	205'070'416.81
	<i>Nettoergebnis</i>	<i>160'238'450.00</i>		<i>172'352'950.00</i>		<i>155'354'197.45</i>	
20	Departementssekretariat	2'035'100.00	2'000.00	1'983'850.00		1'868'600.86	2'301.25
	<i>Nettoergebnis</i>		<i>2'033'100.00</i>		<i>1'983'850.00</i>		<i>1'866'299.61</i>
200	Departementssekretariat	2'035'100.00	2'000.00	1'983'850.00		1'868'600.86	2'301.25

Institutionelle Gliederung		Budget 2026*		Budget 2025*		Rechnung 2024	
		Aufwand	Ertrag	Aufwand	Ertrag	Aufwand	Ertrag
2000	Departementsdienste FD	2'035'100.00	2'000.00	1'983'850.00		1'868'600.86	2'301.25
	<i>Nettoergebnis</i>		<i>2'033'100.00</i>		<i>1'983'850.00</i>		<i>1'866'299.61</i>
3010.00	Personal: Besoldungen	383'700.00		355'800.00		253'095.10	
3040.00	Familienzulagen			1'200.00		1'200.00	
3050.00	Sozialversicherungsbeiträge AHV, IV, EO, ALV	29'900.00		27'700.00		19'641.25	
3051.00	Personalversicherungsbeiträge	40'500.00		38'900.00		30'533.60	
3053.00	Kranken- und Unfallversicherungsprämien	2'600.00		1'600.00		1'669.65	
3090.00	Aus-/Weiterbildung, Kurse	1'000.00		1'000.00			
3100.00	Büromaterial, Drucksachen	500.00		1'000.00		311.20	
3103.00	Fachzeitschriften, Literatur, Mediothek, Bibliothek	1'650.00		1'650.00		2'014.80	
3113.01	Informatikanschaffungen (Hardware)					1'318.00	
3130.00	Telefon-/Anschlussgebühren	650.00		800.00		650.85	
3130.05	Porti	500.00		200.00		532.75	
3130.20	Arbeiten durch Dritte			15'000.00		99'502.16	
3130.60	Arbeiten durch Dritte (freie Ausgaben)	55'000.00					
3130.70	Arbeiten durch Dritte (gebundene Ausgaben)	10'000.00					
3133.05	Informatikaufwand	15'500.00		12'500.00		9'910.00	
3170.00	Reise- und Spesenentschädigungen	5'100.00		4'900.00		7'173.75	
3170.05	Feierlichkeiten, Empfänge, Ehrenkosten	3'000.00		3'000.00		1'717.50	
3199.00	Verschiedener Sachaufwand	3'400.00		1'500.00		1'305.65	
3634.30	Laboratorium der Urkantone	601'000.00		616'000.00		593'920.00	
3634.31	Veterinärdienst der Urkantone	841'000.00		861'000.00		805'524.00	
3635.03	Periodische Beitragsleistungen: Konferenzen	8'300.00		8'300.00		6'780.60	
3920.01	Verrechnung Raumaufwand	31'800.00		31'800.00		31'800.00	
4390.00	Verschiedene Einnahmen Dritte		2'000.00				2'301.25

Institutionelle Gliederung		Budget 2026*		Budget 2025*		Rechnung 2024	
		Aufwand	Ertrag	Aufwand	Ertrag	Aufwand	Ertrag
22	Personalamt	1'528'540.00	11'000.00	1'117'940.00	3'000.00	931'552.69	17'839.45
	<i>Nettoergebnis</i>		<i>1'517'540.00</i>		<i>1'114'940.00</i>		<i>913'713.24</i>
220	Personalverwaltung	1'528'540.00	11'000.00	1'117'940.00	3'000.00	931'552.69	17'839.45
2200	Personalamt	1'528'540.00	11'000.00	1'117'940.00	3'000.00	931'552.69	17'839.45
	<i>Nettoergebnis</i>		<i>1'517'540.00</i>		<i>1'114'940.00</i>		<i>913'713.24</i>
3000.10	Sitzungsgelder Kommissionen	600.00		600.00		360.00	
3010.00	Personal: Besoldungen	457'100.00		419'300.00		418'389.60	
3010.10	Auszubildende/Praktikanten: Löhne	39'000.00		14'300.00		13'963.10	
3010.12	Beschützende Arbeitsplätze	25'000.00		21'400.00			
3010.50	Leistungsprämien	103'000.00		99'800.00		94'600.00	
3010.80	Lohnsummenentwicklung (Verwaltung)	597'000.00		384'000.00			
3010.81	Erwarteter Fluktuationsgewinn	-500'000.00		-500'000.00			
3010.90	Lohnausfallentschädigungen: Versicherungsleistung					-2'924.50	
3020.80	Lohnsummenentwicklung (Lehrpersonen)	174'000.00		115'000.00			
3040.00	Familienzulagen	2'100.00		2'100.00		2'100.00	
3050.00	Sozialversicherungsbeiträge AHV, IV, EO, ALV	38'400.00		33'700.00		34'145.50	
3050.80	Lohnsummenentwicklung Sozialversicherungsbeiträge	61'680.00		39'840.00			
3051.00	Personalversicherungsbeiträge	48'000.00		43'000.00		47'922.55	
3051.80	Lohnsummenentwicklung Personalversicherungsbeiträge	107'940.00		68'190.00			
3053.00	Kranken- und Unfallversicherungsprämien	3'100.00		2'900.00		3'765.05	
3053.80	Lohnsummenentwicklung Kranken- und Unfallversicherungsprämien	3'500.00		3'500.00			
3090.00	Aus-/Weiterbildung, Kurse	37'450.00		37'450.00		24'840.85	

Institutionelle Gliederung		Budget 2026*		Budget 2025*		Rechnung 2024	
		Aufwand	Ertrag	Aufwand	Ertrag	Aufwand	Ertrag
3090.05	Ausbildung der Auszubildenden	31'120.00		34'160.00		26'530.80	
3091.00	Personalwerbung, Inserate, Spesenersatz	73'650.00		74'800.00		65'550.39	
3099.00	Sonstiger Personalaufwand	69'800.00		79'800.00		62'569.05	
3100.00	Büromaterial, Drucksachen	1'500.00		2'400.00		1'118.60	
3113.01	Informatikanschaffungen (Hardware)					1'905.40	
3130.00	Telefon-/Anschlussgebühren	300.00		400.00		289.95	
3130.05	Porti	500.00		500.00		742.25	
3130.20	Arbeiten durch Dritte			50'000.00		35'373.95	
3130.60	Arbeiten durch Dritte (freie Ausgaben)	60'000.00					
3133.05	Informatikaufwand	74'900.00		71'700.00		81'943.00	
3161.00	Fahrzeug-, Apparate- und Gerätemieten	400.00		400.00		327.00	
3170.00	Reise- und Spesenentschädigungen	2'800.00		3'000.00		2'340.15	
3635.03	Periodische Beitragsleistungen: Konferenzen	400.00		400.00		400.00	
3920.01	Verrechnung Raumaufwand	15'300.00		15'300.00		15'300.00	
4390.00	Verschiedene Einnahmen Dritte		11'000.00		3'000.00		17'839.45
24	Finanzverwaltung	38'328'900.00	209'607'500.00	39'941'940.00	223'198'100.00	39'287'085.65	204'794'210.66
	<i>Nettoergebnis</i>	<i>171'278'600.00</i>		<i>183'256'160.00</i>		<i>165'507'125.01</i>	
240	Finanzverwaltung	3'154'200.00	458'500.00	2'187'540.00	447'100.00	1'947'141.46	453'750.14
2400	Finanzverwaltung	976'700.00	57'500.00	1'004'900.00	52'100.00	1'016'088.10	63'368.38
	<i>Nettoergebnis</i>		<i>919'200.00</i>		<i>952'800.00</i>		<i>952'719.72</i>
3010.00	Personal: Besoldungen	532'400.00		521'000.00		533'654.35	
3010.10	Auszubildende/Praktikanten: Löhne	19'500.00		18'200.00			
3010.90	Lohnausfallentschädigungen: Versicherungsleistung					-387.50	
3040.00	Familienzulagen	4'800.00		4'800.00		4'200.00	

Institutionelle Gliederung		Budget 2026*		Budget 2025*		Rechnung 2024	
		Aufwand	Ertrag	Aufwand	Ertrag	Aufwand	Ertrag
3050.00	Sozialversicherungsbeiträge AHV, IV, EO, ALV	43'000.00		42'000.00		44'279.55	
3051.00	Personalversicherungsbeiträge	54'600.00		53'500.00		55'196.30	
3053.00	Kranken- und Unfallversicherungsprämien	3'700.00		3'600.00		3'533.80	
3064.00	Überbrückungsrente	16'400.00		17'400.00		37'069.30	
3064.01	Entnahme Rückstellung Überbrückungsrente	-16'400.00		-17'400.00			
3090.00	Aus-/Weiterbildung, Kurse	7'000.00		7'000.00		7'390.10	
3099.00	Sonstiger Personalaufwand	500.00				964.00	
3100.00	Büromaterial, Drucksachen	4'500.00		4'300.00		5'037.03	
3110.00	Büromöbiliar/-maschinen/-geräte: Neu- und Ersatzanschaffungen					13'818.05	
3113.01	Informatikanschaffungen (Hardware)					6'821.90	
3130.00	Telefon-/Anschlussgebühren	1'000.00		4'000.00		4'520.35	
3130.05	Porti	3'000.00		2'000.00		2'930.71	
3130.10	Bank- und Postkontogebühren	2'000.00		2'000.00		1'898.31	
3130.15	Inkasso- und Betreuungskosten	15'000.00		1'000.00		13'382.00	
3133.05	Informatikaufwand	231'000.00		295'800.00		227'207.00	
3161.00	Fahrzeug-, Apparate- und Gerätemieten	800.00		800.00		761.00	
3170.00	Reise- und Spesenentschädigungen	2'000.00		3'000.00		1'450.35	
3181.00	Abschreibungen, Erlasse auf Forderungen	13'000.00		2'000.00		13'596.55	
3199.00	Verschiedener Sachaufwand	500.00		1'500.00		364.95	
3920.01	Verrechnung Raumaufwand	38'400.00		38'400.00		38'400.00	
4312.01	Verwaltungskostenvergütung		4'000.00		4'000.00		4'002.86
4390.00	Verschiedene Einnahmen Dritte		44'000.00		39'000.00		49'860.77
4632.00	Beiträge von Gemeinden						588.75
4910.00	Verrechnung Besoldungsanteile		9'500.00		9'100.00		8'916.00
2402	Allgemeine Auslagen/Einnahme der Gesamtverwaltung	2'177'500.00	401'000.00	1'182'640.00	395'000.00	931'053.36	390'381.76

Institutionelle Gliederung		Budget 2026*		Budget 2025*		Rechnung 2024	
		Aufwand	Ertrag	Aufwand	Ertrag	Aufwand	Ertrag
	<i>Nettoergebnis</i>		1'776'500.00		787'640.00		540'671.60
3010.00	Personal: Besoldungen; Abgrenzung Gleitzeit, Nachzahlungen					-139'765.40	
3010.90	Lohnausfallentschädigungen: Versicherungsleistung	-437'400.00		-308'000.00			
3041.00	Kinderzulagen	909'000.00		905'000.00		909'605.80	
3041.01	Ausgleichskasse Obwalden: Kinderzulagen z. G. Personal	-909'000.00		-905'000.00		-909'605.80	
3053.00	Kranken- und Unfallversicherungsprämien	1'000.00				1'052.10	
3100.00	Büromaterial, Drucksachen	6'000.00		15'000.00		6'835.75	
3113.01	Informatikanschaffungen (Hardware)					6'226.05	
3130.00	Telefon-/Anschlussgebühren	8'000.00		2'000.00		8'026.15	
3133.05	Informatikaufwand	1'271'300.00		1'214'640.00		658'062.00	
3133.06	Informatikaufwand übrige					33'708.00	
3134.00	Versicherungen	272'800.00		258'500.00		273'962.91	
3151.00	Unterhalt Fahrzeuge, Geräte, Apparate	300.00		500.00		103.65	
3170.00	Abgrenzung; Reise- und Spesenentschädigungen Vorjahr	-9'000.00				-18'396.15	
3180.00	Wertberichtigungen auf Forderungen					-5'524'115.20	
3181.00	Abschreibungen, Erlasse auf Forderungen					5'625'000.00	
3300.00	Planmässige Abschreibungen Sachanlagen VV	164'000.00					
3441.00	Wertberichtigungen Sachanlagen FV	900'000.00					
3635.14	Periodische Beitragsleistungen an private Unternehmungen	500.00				353.50	
4250.00	Verkauf Nummerschilder		60'000.00		60'000.00		50'384.00
4250.01	Verkauf von Material		8'000.00		12'000.00		7'244.40
4390.00	Verschiedene Einnahmen Dritte		114'000.00		116'000.00		114'053.36
4990.00	Verschiedene Verrechnungen		219'000.00		207'000.00		218'700.00

Institutionelle Gliederung		Budget 2026*		Budget 2025*		Rechnung 2024	
		Aufwand	Ertrag	Aufwand	Ertrag	Aufwand	Ertrag
242	Steuerbezug	886'000.00	475'000.00	809'800.00	450'000.00	802'969.26	475'136.62
2420	Steuerbezug/Inkassostelle	886'000.00	475'000.00	809'800.00	450'000.00	802'969.26	475'136.62
	<i>Nettoergebnis</i>		<i>411'000.00</i>		<i>359'800.00</i>		<i>327'832.64</i>
3010.00	Personal: Besoldungen	474'800.00		441'200.00		449'803.75	
3010.90	Lohnausfallentschädigungen: Versicherungsleistung					-2'430.40	
3040.00	Familienzulagen	600.00		3'000.00		2'600.00	
3050.00	Sozialversicherungsbeiträge AHV, IV, EO, ALV	37'300.00		34'800.00		35'250.70	
3051.00	Personalversicherungsbeiträge	47'200.00		43'900.00		46'398.60	
3053.00	Kranken- und Unfallversicherungsprämien	3'000.00		2'900.00		3'002.10	
3090.00	Aus-/Weiterbildung, Kurse	1'000.00		1'000.00		333.00	
3099.00	Sonstiger Personalaufwand	1'000.00				1'126.20	
3100.00	Büromaterial, Drucksachen	1'000.00		500.00		1'225.91	
3110.00	Büromobiliar/-maschinen/-geräte: Neu- und Ersatzanschaffungen					5'271.20	
3130.05	Porti	18'000.00		18'000.00		18'259.35	
3130.10	Bank- und Postkontogebühren	19'000.00		20'000.00		18'007.85	
3130.15	Inkasso- und Betreuungskosten	200'000.00		190'000.00		167'444.60	
3133.05	Informatikaufwand	63'000.00		34'000.00		35'886.60	
3133.06	Informatikaufwand übrige					740.50	
3161.00	Fahrzeug-, Apparate- und Gerätemieten	100.00		200.00		90.00	
3170.00	Reise- und Spesenentschädigungen	1'000.00		1'000.00		1'459.30	
3199.00	Verschiedener Sachaufwand	500.00		800.00			
3920.01	Verrechnung Raumaufwand	18'500.00		18'500.00		18'500.00	
4260.02	Gebühren, Mahnungen		475'000.00		450'000.00		475'136.62

Institutionelle Gliederung		Budget 2026*		Budget 2025*		Rechnung 2024	
		Aufwand	Ertrag	Aufwand	Ertrag	Aufwand	Ertrag
244	Finanzausgleich an Gemeinden	10'800'000.00	6'300'000.00	11'100'000.00	6'600'000.00	11'973'977.65	7'137'219.60
2440	Finanzausgleich an Gemeinden	10'800'000.00	6'300'000.00	11'100'000.00	6'600'000.00	11'973'977.65	7'137'219.60
	<i>Nettoergebnis</i>		<i>4'500'000.00</i>		<i>4'500'000.00</i>		<i>4'836'758.05</i>
3622.60	Lastenausgleich Bildung	1'600'000.00		1'600'000.00		1'692'865.35	
3622.62	Strukturausgleich Bevölkerung	2'900'000.00		2'900'000.00		3'143'892.70	
3622.70	Ressourcenausgleich horizontal	6'300'000.00		6'600'000.00		7'137'219.60	
4622.70	Ressourcenausgleich horizontal		6'300'000.00		6'600'000.00		7'137'219.60
246	Kapitaldienst	615'500.00	2'547'000.00	1'100'000.00	3'846'000.00	894'049.81	4'971'161.30
2464	Verzinsung der Schulden und Darlehenskosten (Passivzinsen)	615'500.00		1'100'000.00		894'049.81	
	<i>Nettoergebnis</i>		<i>615'500.00</i>		<i>1'100'000.00</i>		<i>894'049.81</i>
3400.00	Konto-Korrentschulden: Zinsen	1'000.00		1'000.00		676.10	
3401.00	Verzinsung der Darlehen	409'000.00		605'000.00		670'895.70	
3409.00	Verzinsung der Gelder von Fonds und Spezialrechnungen	43'000.00		70'000.00		60'426.60	
3409.01	Vergütungszinsen	104'000.00		363'000.00		104'798.00	
3409.02	Verzinsung Besoldungsnachgenuss	45'000.00		55'000.00		47'727.09	
3409.10	unrealisierte Kursverluste	10'000.00				6'030.00	
3419.00	Kursverluste Fremdwährungen	2'000.00		2'000.00		1'888.02	
3420.00	Kapitalbeschaffung- und verwaltung (Kommissionen)	1'000.00		1'000.00		1'500.00	
3499.00	Übriger Finanzaufwand	500.00		3'000.00		108.30	
2466	Vermögenserträge (Aktivzinsen)		2'547'000.00		3'846'000.00		4'971'161.30
	<i>Nettoergebnis</i>	<i>2'547'000.00</i>		<i>3'846'000.00</i>		<i>4'971'161.30</i>	
4400.00	Zinsen flüssige Mittel		10'000.00		80'000.00		56'240.25

Institutionelle Gliederung		Budget 2026*		Budget 2025*		Rechnung 2024	
		Aufwand	Ertrag	Aufwand	Ertrag	Aufwand	Ertrag
4401.00	Vergütungs-/Verzugszinsen		460'000.00		420'000.00		441'889.86
4407.00	Zinsen auf Darlehen		226'000.00		226'000.00		193'827.48
4409.00	Erträge des Finanzvermögens				150'000.00		193'563.31
4409.10	unrealisierte Kursgewinne Finanzvermögen		20'000.00		30'000.00		17'119.55
4420.00	Dividenden		1'380'000.00		2'615'000.00		3'763'680.00
4450.00	Verzinsung der Gelder von Spezialrechnungen		186'000.00		60'000.00		96'976.85
4451.00	Anlagen Verwaltungsvermögen		265'000.00		265'000.00		207'864.00
248	Abgaben und Anteile	22'873'200.00	199'827'000.00	24'744'600.00	211'855'000.00	23'668'947.47	191'756'943.00
2480	Direkte Abgaben	770'000.00	125'630'000.00	550'000.00	120'680'000.00	308'967.62	121'383'486.38
	<i>Nettoergebnis</i>	<i>124'860'000.00</i>		<i>120'130'000.00</i>		<i>121'074'518.76</i>	
3180.00	Wertberichtigungen auf Forderungen	200'000.00		200'000.00		-332'000.00	
3181.00	Abschreibungen, Erlasse auf Forderungen	390'000.00		300'000.00		464'535.06	
3610.00	Bezugsprovision BundAaQst	180'000.00		50'000.00		176'432.56	
4000.00	Einkommenssteuer		83'165'000.00		77'800'000.00		80'140'397.65
4001.00	Vermögenssteuer		15'175'000.00		14'600'000.00		13'864'326.80
4002.00	Einkommenssteuer aus Quellensteuer		3'700'000.00		3'300'000.00		4'589'897.63
4004.00	Einkommenssteuer aus Kapitalabfindung		4'200'000.00		4'200'000.00		3'990'284.20
4010.00	Gewinnsteuer		11'800'000.00		12'500'000.00		11'144'540.20
4011.00	Kapitalsteuer		1'500'000.00		1'400'000.00		1'365'283.45
4022.00	Grundstückgewinnsteuer		3'200'000.00		3'500'000.00		3'314'556.70
4023.00	Handänderungssteuer		2'700'000.00		3'200'000.00		2'764'449.75
4024.00	Erbschafts- und Schenkungssteuer						21'800.00
4270.00	Erträge aus Bussen		190'000.00		180'000.00		187'950.00
2482	Gebundene Abgaben	16'078'200.00	16'630'000.00	15'929'600.00	16'480'000.00	16'036'548.35	16'626'990.15
	<i>Nettoergebnis</i>	<i>551'800.00</i>		<i>550'400.00</i>		<i>590'441.80</i>	

Institutionelle Gliederung		Budget 2026*		Budget 2025*		Rechnung 2024	
		Aufwand	Ertrag	Aufwand	Ertrag	Aufwand	Ertrag
3181.00	Abschreibungen, Erlasse auf Forderungen	5'000.00		4'000.00		5'159.68	
3614.00	Abgeltung Verkehrssicherheitszentrum	21'300.00		21'000.00		21'185.50	
3632.05	Anteile der Gemeinden MinÖl	1'380'000.00		1'400'000.00		1'450'647.00	
3990.05	Interne Verrechnung Kompensationszahlung für Verkehrspolizei	115'000.00		115'000.00		117'620.00	
3990.10	Verrechnung Motorfahrzeugsteuer an Tiefbauamt für die Interne Verzinsung und Abschreibung der Strassenbauschuld	4'496'700.00		4'642'000.00		4'532'384.52	
3990.12	Interne Verrechnung Motorfahrzeugsteuer Polizeikorps	7'113'000.00		6'825'000.00		6'825'313.00	
3990.15	Interne Verrechnung Schiffssteuer an Wasserbau	276'500.00		257'400.00		266'712.45	
3990.16	Interne Verrechnung Schiffssteuer an Seepolizei	120'900.00		138'000.00		121'757.00	
3990.20	Interne Verrechnung Bundesbeitrag Schadenwehren an Schadenwehren	284'000.00		284'000.00		284'047.00	
3990.21	Interne Verrechnung Bundesbeitrag Schadenwehren an Ölwehrstützpunkt	6'000.00		5'000.00		6'000.00	
3990.22	Schadenwehren an Chemiewehr und Strahlenschutz	43'000.00		43'000.00		43'955.00	
3990.30	Interne Verrechnung LSVA an Bauamt für Werterhaltung des Kantonsstrassennetzes	554'200.00		548'800.00		590'441.80	
3990.31	Interne Verrechnung LSVA an VSP zur Förderung der Verkehrssicherheit	498'780.00		493'920.00		531'397.62	
3990.32	Interne Verrechnung LSVA an Kdo zur Förderung der Verkehrssicherheit	55'420.00		54'880.00		59'044.18	
3990.33	Interne Verrechnung LSVA an TBA zur Förderung des Langsamverkehrs	498'780.00		493'920.00		531'397.62	
3990.34	Interne Verrechnung LSVA an ARE zur Förderung des Langsamverkehrs	55'420.00		54'880.00		59'044.18	
3990.35	Interne Verrechnung LSVA an ARE zur Förderung des öffentlichen Verkehrs	554'200.00		548'800.00		590'441.80	
4030.00	Motorfahrzeugsteuer		11'631'000.00		11'488'000.00		11'383'420.70

Institutionelle Gliederung		Budget 2026*		Budget 2025*		Rechnung 2024	
		Aufwand	Ertrag	Aufwand	Ertrag	Aufwand	Ertrag
4031.00	Schiffssteuer		398'000.00		396'000.00		389'091.45
4600.80	Kantonsanteil an LSVA		2'771'000.00		2'744'000.00		2'952'209.00
4630.01	Anteil an Mineralölsteuerertrag		1'497'000.00		1'520'000.00		1'568'267.00
4630.02	Bundesbeiträge: Schadenwehren		333'000.00		332'000.00		334'002.00
2484	Kantonsanteile an Eidg. Abgaben und Erträgen	6'025'000.00	39'294'000.00	8'265'000.00	60'735'000.00	7'323'431.50	42'121'760.59
	<i>Nettoergebnis</i>	<i>33'269'000.00</i>		<i>52'470'000.00</i>		<i>34'798'329.09</i>	
3611.05	Repartitionen an Kantone	250'000.00		250'000.00		262'524.50	
3621.40	Härteausgleich an Kantone	235'000.00		265'000.00		285'732.00	
3621.41	Ressourcenausgleich NFA	5'540'000.00		7'750'000.00		6'775'175.00	
4100.00	Salzverkauf: Regalgebühren		5'000.00		5'000.00		4'033.75
4600.00	Anteil direkter Bundessteuern		25'400'000.00		25'700'000.00		24'345'734.93
4600.10	Anteil eidg. Verrechnungssteuern / EU-Zinsbesteuerung		2'800'000.00		2'700'000.00		3'639'547.00
4620.30	Geographisch-Topographischer Lastenausgleich		6'529'000.00		6'560'000.00		6'394'872.00
4620.90	Repartitionen		410'000.00		410'000.00		581'930.31
4622.50	Anteil Ressourcenausgleich NFA der Gemeinden		3'050'000.00		4'260'000.00		3'655'642.60
4894.00	Entnahme Schwankungsreserve		1'100'000.00		21'100'000.00		3'500'000.00
2486	Reingewinnanteile Obwaldner Kantonalbank und Schweiz. Nationalbank		18'273'000.00		13'960'000.00		11'624'705.88
	<i>Nettoergebnis</i>	<i>18'273'000.00</i>		<i>13'960'000.00</i>		<i>11'624'705.88</i>	
4110.00	Anteil an Gewinn von öffentlichen Anstalten, SNB		5'800'000.00		2'000'000.00		
4461.00	Reingewinn OKB		7'260'000.00		7'260'000.00		6'600'000.00
4461.01	Abgeltung Staatsgarantie OKB		2'200'000.00		2'200'000.00		2'064'705.88
4461.02	Reingewinn EWO		3'013'000.00		2'500'000.00		2'960'000.00
26	Steuerverwaltung	7'713'810.00	224'300.00	8'013'720.00	209'300.00	7'628'980.16	256'065.45

Institutionelle Gliederung		Budget 2026*		Budget 2025*		Rechnung 2024	
		Aufwand	Ertrag	Aufwand	Ertrag	Aufwand	Ertrag
	<i>Nettoergebnis</i>		7'489'510.00		7'804'420.00		7'372'914.71
260	Verwaltung	4'498'110.00	224'300.00	4'901'520.00	209'300.00	4'476'176.28	256'065.45
2600	Abteilung Support & IT	3'893'910.00	170'000.00	4'173'420.00	155'000.00	3'535'324.28	203'096.45
	<i>Nettoergebnis</i>		3'723'910.00		4'018'420.00		3'332'227.83
3010.00	Personal: Besoldungen	832'500.00		879'500.00		784'707.90	
3010.10	Auszubildende/Praktikanten: Löhne	34'000.00		29'000.00		17'403.20	
3010.90	Lohnausfallentschädigungen: Versicherungsleistung					-8'069.00	
3040.00	Familienzulagen	3'600.00		2'400.00		3'300.00	
3050.00	Sozialversicherungsbeiträge AHV, IV, EO, ALV	67'500.00		71'000.00		61'755.10	
3051.00	Personalversicherungsbeiträge	83'400.00		85'300.00		82'826.85	
3053.00	Kranken- und Unfallversicherungsprämien	5'700.00		6'000.00		5'372.30	
3090.00	Aus-/Weiterbildung, Kurse	8'000.00		14'000.00		4'105.75	
3099.00	Sonstiger Personalaufwand					200.00	
3100.00	Büromaterial, Drucksachen	51'300.00		62'100.00		45'780.67	
3103.00	Fachzeitschriften, Literatur, Mediothek, Bibliothek	4'300.00		4'500.00		4'253.92	
3110.00	Büromobiliar/-maschinen/-geräte: Neu- und Ersatzanschaffungen	10'000.00		3'000.00		30'406.60	
3113.01	Informatikanschaffungen (Hardware)	3'000.00		3'000.00		2'316.00	
3130.00	Telefon-/Anschlussgebühren	400.00		400.00		405.70	
3130.05	Porti	100'000.00		80'000.00		112'502.43	
3132.20	Arbeiten durch Dritte: Gutachten, Expertisen			67'420.00		38'244.90	
3132.60	Arbeiten durch Dritte (freie Ausgaben)	30'000.00					
3133.05	Informatikaufwand	1'145'210.00		1'100'600.00		918'077.75	
3133.06	Informatikaufwand übrige	857'900.00		848'000.00		710'071.30	
3161.00	Fahrzeug-, Apparate- und Gerätemieten	300.00		400.00		327.00	

Institutionelle Gliederung		Budget 2026*		Budget 2025*		Rechnung 2024	
		Aufwand	Ertrag	Aufwand	Ertrag	Aufwand	Ertrag
3170.00	Reise- und Spesenentschädigungen	12'000.00		10'000.00		8'475.05	
3199.00	Verschiedener Sachaufwand	6'000.00		11'000.00		5'360.86	
3199.07	Parteientschädigungen	1'500.00		1'500.00			
3320.00	Planmässige Abschreibungen immaterielle Anlagen VV	542'000.00		799'000.00		625'000.00	
3920.01	Verrechnung Raumaufwand	95'300.00		95'300.00		82'500.00	
4260.02	Gebühren, Mahnungen und Fristerstreckungen		170'000.00		155'000.00		202'847.00
4390.00	Verschiedene Einnahmen Dritte						249.45
2605	Grundstückschatzungen	604'200.00	54'300.00	728'100.00	54'300.00	940'852.00	52'969.00
	<i>Nettoergebnis</i>		<i>549'900.00</i>		<i>673'800.00</i>		<i>887'883.00</i>
3010.00	Personal: Besoldungen	375'600.00		388'300.00		395'050.05	
3010.90	Lohnausfallentschädigungen: Versicherungsleistung					-2'783.30	
3040.00	Familienzulagen	1'200.00		2'400.00		1'900.00	
3050.00	Sozialversicherungsbeiträge AHV, IV, EO, ALV	29'500.00		30'600.00		30'908.60	
3051.00	Personalversicherungsbeiträge	34'000.00		38'400.00		39'384.90	
3053.00	Kranken- und Unfallversicherungsprämien	2'500.00		2'600.00		2'631.55	
3090.00	Aus-/Weiterbildung, Kurse			2'000.00		2'793.20	
3130.05	Porti					3.70	
3133.05	Informatikaufwand	15'200.00		39'600.00		56'600.00	
3133.06	Informatikaufwand übrige					7'621.05	
3170.00	Reise- und Spesenentschädigungen	2'000.00		2'000.00		1'531.15	
3320.00	Planmässige Abschreibungen immaterielle Anlagen VV	123'000.00		201'000.00		402'000.00	
3631.20	Beiträge für LIS/GIS	21'200.00		21'200.00		3'211.10	
4210.00	Gebühreneinnahmen		50'000.00		50'000.00		48'969.00
4910.04	Verrechnung Kostenanteile: ALU (Schätzungen)		4'300.00		4'300.00		4'000.00

Institutionelle Gliederung		Budget 2026*		Budget 2025*		Rechnung 2024	
		Aufwand	Ertrag	Aufwand	Ertrag	Aufwand	Ertrag
262	Abteilung natürliche Personen	1'722'000.00		1'622'900.00		1'679'609.48	
2620	Abteilung natürliche Personen	1'722'000.00		1'622'900.00		1'679'609.48	
	<i>Nettoergebnis</i>		<i>1'722'000.00</i>		<i>1'622'900.00</i>		<i>1'679'609.48</i>
3010.00	Personal: Besoldungen	1'334'100.00		1'252'500.00		1'345'078.75	
3010.90	Lohnausfallentschädigungen: Versicherungsleistung					-52'744.40	
3040.00	Familienzulagen	12'000.00		10'800.00		11'500.00	
3050.00	Sozialversicherungsbeiträge AHV, IV, EO, ALV	104'400.00		98'700.00		101'884.90	
3051.00	Personalversicherungsbeiträge	126'900.00		113'300.00		131'520.05	
3053.00	Kranken- und Unfallversicherungsprämien	8'900.00		8'400.00		8'686.75	
3064.00	Überbrückungsrente					17'463.60	
3064.01	Entnahme Rückstellung Überbrückungsrente					-17'463.60	
3090.00	Aus-/Weiterbildung, Kurse	7'800.00		12'000.00		7'812.80	
3099.00	Sonstiger Personalaufwand					799.85	
3100.00	Büromaterial, Drucksachen					237.80	
3110.00	Büromobiliar/-maschinen/-geräte: Neu- und Ersatzanschaffungen	1'500.00					
3133.05	Informatikaufwand	36'000.00		36'300.00		36'010.00	
3170.00	Reise- und Spesenentschädigungen	6'000.00		6'000.00		5'528.28	
3199.00	Verschiedener Sachaufwand	1'500.00		2'000.00		394.70	
3920.01	Verrechnung Raumaufwand	82'900.00		82'900.00		82'900.00	
264	Abteilung juristische Personen	1'493'700.00		1'489'300.00		1'473'194.40	
2640	Abteilung juristische Personen	1'493'700.00		1'489'300.00		1'473'194.40	
	<i>Nettoergebnis</i>		<i>1'493'700.00</i>		<i>1'489'300.00</i>		<i>1'473'194.40</i>
3010.00	Personal: Besoldungen	1'184'700.00		1'174'400.00		1'169'117.40	

Institutionelle Gliederung		Budget 2026*		Budget 2025*		Rechnung 2024	
		Aufwand	Ertrag	Aufwand	Ertrag	Aufwand	Ertrag
3010.90	Lohnausfallentschädigungen: Versicherungsleistung					-1'980.00	
3040.00	Familienzulagen	6'000.00		7'200.00		4'941.20	
3050.00	Sozialversicherungsbeiträge AHV, IV, EO, ALV	92'600.00		92'300.00		91'994.05	
3051.00	Personalversicherungsbeiträge	125'700.00		131'200.00		135'541.45	
3053.00	Kranken- und Unfallversicherungsprämien	7'800.00		7'900.00		7'862.70	
3090.00	Aus-/Weiterbildung, Kurse	14'000.00		13'000.00		3'988.90	
3133.05	Informatikaufwand	23'200.00		24'600.00		23'180.00	
3170.00	Reise- und Spesenentschädigungen	5'000.00		4'000.00		3'848.70	
3920.01	Verrechnung Raumaufwand	34'700.00		34'700.00		34'700.00	
3	Sicherheits- und Sozialdepartement	106'149'830.00	31'684'900.00	105'143'010.00	32'878'200.00	95'437'033.21	31'186'283.95
	<i>Nettoergebnis</i>		<i>74'464'930.00</i>		<i>72'264'810.00</i>		<i>64'250'749.26</i>
30	SSD-Departementssekretariat	605'650.00		621'900.00		571'010.28	71.00
	<i>Nettoergebnis</i>		<i>605'650.00</i>		<i>621'900.00</i>		<i>570'939.28</i>
300	Departementsdienste	491'650.00		495'100.00		502'755.48	71.00
3000	Departementsdienste SSD	491'650.00		495'100.00		502'755.48	71.00
	<i>Nettoergebnis</i>		<i>491'650.00</i>		<i>495'100.00</i>		<i>502'684.48</i>
3010.00	Personal: Besoldungen	346'200.00		339'400.00		321'346.10	
3040.00	Familienzulagen	1'200.00		1'400.00		4'331.25	
3050.00	Sozialversicherungsbeiträge AHV, IV, EO, ALV	27'200.00		26'700.00		26'996.20	
3051.00	Personalversicherungsbeiträge	32'700.00		33'000.00		35'797.35	
3053.00	Kranken- und Unfallversicherungsprämien	2'300.00		2'300.00		2'299.40	
3090.00	Aus-/Weiterbildung, Kurse	2'400.00		2'400.00		6'508.70	
3099.00	Sonstiger Personalaufwand					150.00	

Institutionelle Gliederung		Budget 2026*		Budget 2025*		Rechnung 2024	
		Aufwand	Ertrag	Aufwand	Ertrag	Aufwand	Ertrag
3100.00	Büromaterial, Drucksachen	3'500.00		3'500.00		3'413.10	
3103.00	Fachzeitschriften, Literatur, Mediothek, Bibliothek	500.00		500.00		538.00	
3110.00	Büromobiliar/-maschinen/-geräte: Neu- und Ersatzanschaffungen			8'300.00			
3113.01	Informatikanschaffungen (Hardware)					2'701.70	
3130.00	Telefon-/Anschlussgebühren	1'900.00		1'900.00		1'109.40	
3130.05	Porti	900.00		900.00		836.43	
3130.20	Arbeiten durch Dritte			15'000.00		33'996.75	
3130.60	Arbeiten durch Dritte (freie Ausgaben)	8'000.00					
3133.05	Informatikaufwand	14'600.00		12'400.00		11'093.00	
3161.00	Fahrzeug-, Apparate- und Gerätemieten	700.00		800.00		732.00	
3170.00	Reise- und Spesenentschädigungen	6'000.00		3'400.00		5'506.20	
3170.05	Feierlichkeiten, Empfänge, Ehrenkosten	4'000.00		3'000.00		4'425.50	
3199.00	Verschiedener Sachaufwand	400.00		400.00		203.40	
3635.03	Periodische Beitragsleistungen: Konferenzen	15'050.00		15'700.00		14'071.00	
3920.01	Verrechnung Raumaufwand	24'100.00		24'100.00		26'700.00	
4390.00	Verschiedene Einnahmen Dritte						71.00
301	Führungsstab	114'000.00		126'800.00		68'254.80	
3010	Führungsstab	114'000.00		126'800.00		68'254.80	
	<i>Nettoergebnis</i>		114'000.00		126'800.00		68'254.80
3010.00	Personal: Besoldungen	10'300.00		24'600.00		19'627.40	
3050.00	Sozialversicherungsbeiträge AHV, IV, EO, ALV	800.00		1'900.00		1'523.35	
3053.00	Kranken- und Unfallversicherungsprämien	100.00		200.00		121.85	
3113.00	Technische Einrichtungen			1'000.00			
3130.00	Telefon-/Anschlussgebühren	400.00		400.00		345.60	
3130.20	Arbeiten durch Dritte			1'600.00		1'964.00	

Institutionelle Gliederung		Budget 2026*		Budget 2025*		Rechnung 2024	
		Aufwand	Ertrag	Aufwand	Ertrag	Aufwand	Ertrag
3130.60	Arbeiten durch Dritte (freie Ausgaben)	1'600.00					
3133.05	Informatikaufwand	68'000.00		63'800.00		25'350.00	
3151.01	Betriebskosten Polycom/MoKoS	14'600.00		14'600.00		12'341.60	
3170.00	Reise- und Spesenentschädigungen	500.00		500.00		85.00	
3199.00	Verschiedener Sachaufwand	500.00		500.00			
3199.09	Stabsübungen	1'200.00		1'700.00		1'896.00	
3611.00	Entschädigungen an Kantone	16'000.00		16'000.00		5'000.00	
31	Amt für Justiz	1'952'100.00	1'063'900.00	1'863'800.00	1'041'400.00	1'850'554.63	1'067'810.16
	<i>Nettoergebnis</i>		<i>888'200.00</i>		<i>822'400.00</i>		<i>782'744.47</i>
310	Amtsleitung	721'300.00	61'100.00	692'400.00	68'500.00	629'614.28	40'846.55
3100	Amtsleitung JV	594'400.00	38'700.00	559'700.00	45'700.00	554'174.70	28'300.00
	<i>Nettoergebnis</i>		<i>555'700.00</i>		<i>514'000.00</i>		<i>525'874.70</i>
3000.10	Sitzungsgelder Kommissionen	100.00		100.00			
3010.00	Personal: Besoldungen	406'000.00		388'600.00		418'406.20	
3010.10	Auszubildende/Praktikanten: Löhne	35'100.00		35'100.00			
3010.90	Lohnausfallentschädigungen: Versicherungsleistung					-10'740.80	
3040.00	Familienzulagen	3'600.00		1'200.00		1'271.40	
3050.00	Sozialversicherungsbeiträge AHV, IV, EO, ALV	34'200.00		32'600.00		32'580.50	
3051.00	Personalversicherungsbeiträge	40'800.00		39'800.00		45'278.70	
3053.00	Kranken- und Unfallversicherungsprämien	2'900.00		2'700.00		2'710.05	
3090.00	Aus-/Weiterbildung, Kurse	2'000.00		2'000.00		1'350.00	
3099.00	Sonstiger Personalaufwand	200.00				250.00	
3100.00	Büromaterial, Drucksachen	1'400.00		1'300.00		1'176.58	
3103.00	Fachzeitschriften, Literatur, Mediothek, Bibliothek	3'200.00		3'200.00		3'273.77	

Institutionelle Gliederung		Budget 2026*		Budget 2025*		Rechnung 2024	
		Aufwand	Ertrag	Aufwand	Ertrag	Aufwand	Ertrag
3110.00	Büromobiliar/-maschinen/-geräte: Neu- und Ersatzanschaffungen	2'700.00					
3113.01	Informatikanschaffungen (Hardware)					4'724.40	
3130.00	Telefon-/Anschlussgebühren	300.00		100.00		276.10	
3130.05	Porti	1'300.00		1'500.00		1'290.90	
3130.20	Arbeiten durch Dritte			800.00			
3130.30	Arbeiten durch Dritte: KAPO Erhebungsberichte			4'700.00		3'800.00	
3130.70	Arbeiten durch Dritte (gebundene Ausgaben)	5'800.00					
3133.05	Informatikaufwand	15'500.00		11'100.00		15'479.75	
3150.00	Büromobiliar/-maschinen/-geräte: Unterhalt und Reparaturen					958.55	
3161.00	Fahrzeug-, Apparate- und Gerätemieten	2'100.00		2'000.00			
3170.00	Reise- und Spesenentschädigungen	1'700.00		1'600.00		1'789.90	
3199.00	Verschiedener Sachaufwand	1'800.00		800.00		1'169.80	
3635.03	Periodische Beitragsleistungen: Konferenzen	3'400.00		200.00		428.90	
3637.06	Entschädigungen Genugtuung Opferhilfe	1'600.00		1'600.00			
3920.01	Verrechnung Raumaufwand	28'700.00		28'700.00		28'700.00	
4210.00	Gebühreneinnahmen		38'600.00		45'600.00		28'300.00
4250.00	Drucksachenverkäufe		100.00		100.00		
3101	Steuerrekurskommission	28'300.00	3'600.00	29'900.00	3'600.00	14'873.86	
	<i>Nettoergebnis</i>		<i>24'700.00</i>		<i>26'300.00</i>		<i>14'873.86</i>
3000.10	Sitzungsgelder Kommissionen	4'000.00		4'000.00		1'215.50	
3010.00	Personal: Besoldungen	17'900.00		17'900.00		8'976.80	
3050.00	Sozialversicherungsbeiträge AHV, IV, EO, ALV	1'400.00		1'400.00		730.75	
3051.00	Personalversicherungsbeiträge	800.00		1'100.00		285.85	
3053.00	Kranken- und Unfallversicherungsprämien	100.00		100.00		56.70	
3090.00	Aus-/Weiterbildung, Kurse	200.00		200.00			

Institutionelle Gliederung		Budget 2026*		Budget 2025*		Rechnung 2024	
		Aufwand	Ertrag	Aufwand	Ertrag	Aufwand	Ertrag
3100.00	Büromaterial, Drucksachen	200.00		200.00		234.76	
3130.05	Porti	200.00		300.00		92.30	
3133.05	Informatikaufwand	2'400.00		3'000.00		2'436.00	
3170.00	Reise- und Spesenentschädigungen	400.00		700.00		214.50	
3199.00	Verschiedener Sachaufwand	500.00		500.00		630.70	
3199.07	Zeugengelder, Parteientschädigungen	200.00		500.00			
4210.00	Gebühreneinnahmen		3'600.00		3'600.00		
3102	Anwaltskommission	52'700.00	14'000.00	53'300.00	15'000.00	38'320.01	8'800.00
	<i>Nettoergebnis</i>		<i>38'700.00</i>		<i>38'300.00</i>		<i>29'520.01</i>
3000.10	Sitzungsgelder Kommissionen	45'200.00		45'200.00		28'997.00	
3050.00	Sozialversicherungsbeiträge AHV, IV, EO, ALV	2'600.00		2'600.00		2'223.35	
3053.00	Kranken- und Unfallversicherungsprämien					55.10	
3090.00	Aus-/Weiterbildung, Kurse	100.00		100.00			
3100.00	Büromaterial, Drucksachen	200.00		200.00		234.76	
3130.05	Porti	300.00		300.00		329.40	
3133.05	Informatikaufwand	3'300.00		4'200.00		3'280.00	
3170.00	Reise- und Spesenentschädigungen	100.00		100.00		2'425.60	
3199.00	Verschiedener Sachaufwand	900.00		600.00		774.80	
4210.00	Gebühreneinnahmen		10'000.00		10'000.00		8'800.00
4270.00	Erträge aus Bussen		4'000.00		5'000.00		
3103	Notariatskommission	41'600.00	4'800.00	42'400.00	4'200.00	19'997.96	3'746.55
	<i>Nettoergebnis</i>		<i>36'800.00</i>		<i>38'200.00</i>		<i>16'251.41</i>
3000.10	Sitzungsgelder Kommissionen	35'700.00		35'700.00		12'116.35	
3050.00	Sozialversicherungsbeiträge AHV, IV, EO, ALV	1'500.00		1'500.00		277.15	
3053.00	Kranken- und Unfallversicherungsprämien					8.95	

Institutionelle Gliederung		Budget 2026*		Budget 2025*		Rechnung 2024	
		Aufwand	Ertrag	Aufwand	Ertrag	Aufwand	Ertrag
3090.00	Aus-/Weiterbildung, Kurse	100.00		100.00			
3100.00	Büromaterial, Drucksachen	200.00		200.00		234.76	
3130.05	Porti	300.00		300.00		128.20	
3133.05	Informatikaufwand	2'800.00		3'900.00		3'800.00	
3170.00	Reise- und Spesenentschädigungen	100.00		100.00		2'102.25	
3199.00	Verschiedener Sachaufwand	900.00		600.00		1'330.30	
4210.00	Gebühreneinnahmen		4'800.00		4'200.00		3'746.55
3104	Einbürgerungskommission	4'300.00		7'100.00		2'247.75	
	<i>Nettoergebnis</i>		<i>4'300.00</i>		<i>7'100.00</i>		<i>2'247.75</i>
3000.10	Sitzungsgelder Kommissionen	3'000.00		5'000.00		1'730.00	
3050.00	Sozialversicherungsbeiträge AHV, IV, EO, ALV			100.00		7.05	
3053.00	Kranken- und Unfallversicherungsprämien					0.70	
3090.00	Aus-/Weiterbildung, Kurse	200.00		200.00			
3170.00	Reise- und Spesenentschädigungen	1'000.00		1'700.00		510.00	
3199.00	Verschiedener Sachaufwand	100.00		100.00			
311	Betreibung und Konkurs	1'090'700.00	980'000.00	1'031'800.00	950'000.00	1'091'863.39	1'007'335.36
3110	Betreibung	745'800.00	870'000.00	689'300.00	840'000.00	743'605.75	924'831.38
	<i>Nettoergebnis</i>	<i>124'200.00</i>		<i>150'700.00</i>		<i>181'225.63</i>	
3010.00	Personal: Besoldungen	419'900.00		410'200.00		405'441.70	
3010.07	Weibelamtliche Zustellungen	24'000.00				24'000.00	
3010.10	Auszubildende/Praktikanten: Löhne	23'400.00		14'500.00		16'662.50	
3040.00	Familienzulagen	2'400.00		4'800.00		4'114.10	
3050.00	Sozialversicherungsbeiträge AHV, IV, EO, ALV	34'900.00		33'500.00		34'293.05	
3051.00	Personalversicherungsbeiträge	36'700.00		35'100.00		37'409.35	
3053.00	Kranken- und Unfallversicherungsprämien	3'000.00		2'800.00		2'953.45	

Institutionelle Gliederung		Budget 2026*		Budget 2025*		Rechnung 2024	
		Aufwand	Ertrag	Aufwand	Ertrag	Aufwand	Ertrag
3090.00	Aus-/Weiterbildung, Kurse	2'800.00		2'800.00		2'468.00	
3100.00	Büromaterial, Drucksachen	6'200.00		6'300.00		5'947.23	
3103.00	Fachzeitschriften, Literatur, Mediothek, Bibliothek	500.00		500.00		511.55	
3110.00	Büromobiliar/-maschinen/-geräte: Neu- und Ersatzanschaffungen					99.00	
3130.00	Telefon-/Anschlussgebühren	200.00		200.00		27.30	
3130.05	Porti	110'000.00		103'000.00		122'187.95	
3130.10	Bank- und Postkontogebühren	1'900.00		1'900.00		1'150.47	
3133.05	Informatikaufwand	41'600.00		37'400.00		47'950.00	
3170.00	Reise- und Spesenentschädigungen	3'100.00		1'600.00		2'676.65	
3199.00	Verschiedener Sachaufwand	7'500.00		7'400.00		7'973.45	
3199.08	Verschiedener Aufwand eSchKG	7'200.00		6'800.00		7'190.00	
3635.03	Periodische Beitragsleistungen: Konferenzen	200.00		200.00		200.00	
3636.08	Periodische Beitragsleistungen an Vereine/Verbände	600.00		600.00		650.00	
3920.01	Verrechnung Raumaufwand	19'700.00		19'700.00		19'700.00	
4210.00	Gebühreneinnahmen		870'000.00		840'000.00		924'831.38
3111	Konkurs	344'900.00	110'000.00	342'500.00	110'000.00	348'257.64	82'503.98
	<i>Nettoergebnis</i>		<i>234'900.00</i>		<i>232'500.00</i>		<i>265'753.66</i>
3010.00	Personal: Besoldungen	256'800.00		251'900.00		248'957.05	
3040.00	Familienzulagen	1'200.00		1'200.00		1'385.90	
3050.00	Sozialversicherungsbeiträge AHV, IV, EO, ALV	20'200.00		19'800.00		19'630.00	
3051.00	Personalversicherungsbeiträge	23'200.00		22'900.00		25'204.00	
3053.00	Kranken- und Unfallversicherungsprämien	1'700.00		1'700.00		1'670.65	
3090.00	Aus-/Weiterbildung, Kurse	1'700.00		1'700.00		4'315.00	
3100.00	Büromaterial, Drucksachen	900.00		900.00		782.53	

Institutionelle Gliederung		Budget 2026*		Budget 2025*		Rechnung 2024	
		Aufwand	Ertrag	Aufwand	Ertrag	Aufwand	Ertrag
3110.00	Büromobiliar/-maschinen/-geräte: Neu- und Ersatzanschaffungen					141.00	
3133.05	Informatikaufwand	24'300.00		27'500.00		31'250.00	
3150.00	Büromobiliar/-maschinen/-geräte: Unterhalt und Reparaturen					547.35	
3170.00	Reise- und Spesenentschädigungen	1'200.00		1'200.00		716.66	
3199.00	Verschiedener Sachaufwand	500.00		500.00		457.50	
3920.01	Verrechnung Raumaufwand	13'200.00		13'200.00		13'200.00	
4210.00	Gebühreneinnahmen		110'000.00		110'000.00		82'503.98
313	Schlichtungsbehörde	106'500.00	20'000.00	105'700.00	20'100.00	104'108.78	16'902.35
3130	Schlichtungsbehörde	106'500.00	20'000.00	105'700.00	20'100.00	104'108.78	16'902.35
	<i>Nettoergebnis</i>		<i>86'500.00</i>		<i>85'600.00</i>		<i>87'206.43</i>
3000.10	Sitzungsgelder Kommissionen	3'500.00		3'500.00		2'880.00	
3010.00	Personal: Besoldungen	73'400.00		72'600.00		75'215.65	
3050.00	Sozialversicherungsbeiträge AHV, IV, EO, ALV	5'800.00		5'700.00		5'940.75	
3051.00	Personalversicherungsbeiträge	8'100.00		7'800.00		8'054.55	
3053.00	Kranken- und Unfallversicherungsprämien	500.00		500.00		505.00	
3090.00	Aus-/Weiterbildung, Kurse	500.00		500.00			
3100.00	Büromaterial, Drucksachen	500.00		600.00		547.77	
3103.00	Fachzeitschriften, Literatur, Mediothek, Bibliothek	500.00		400.00		409.22	
3130.05	Porti	3'800.00		3'800.00		2'825.19	
3133.05	Informatikaufwand	2'500.00		3'100.00		2'460.00	
3170.00	Reise- und Spesenentschädigungen	1'200.00		1'100.00		960.00	
3181.00	Abschreibungen, Erlasse auf Forderungen	200.00		200.00			
3199.00	Verschiedener Sachaufwand	600.00		500.00		410.65	

Institutionelle Gliederung		Budget 2026*		Budget 2025*		Rechnung 2024	
		Aufwand	Ertrag	Aufwand	Ertrag	Aufwand	Ertrag
3199.07	Unentgeltliche Rechtspflege (Parteientschädigungen)	1'500.00		1'500.00			
3920.01	Verrechnung Raumaufwand	3'900.00		3'900.00		3'900.00	
4250.00	Drucksachenverkäufe				100.00		
4390.00	Verschiedene Einnahmen Dritte		20'000.00		20'000.00		16'902.35
314	Zivilstandswesen	33'600.00	2'800.00	33'900.00	2'800.00	24'968.18	2'725.90
3140	Zivilstandswesen	33'600.00	2'800.00	33'900.00	2'800.00	24'968.18	2'725.90
	<i>Nettoergebnis</i>		<i>30'800.00</i>		<i>31'100.00</i>		<i>22'242.28</i>
3090.00	Aus-/Weiterbildung, Kurse	100.00		500.00			
3170.00	Reise- und Spesenentschädigungen	100.00		100.00			
3199.00	Verschiedener Sachaufwand	31'200.00		31'100.00		22'808.18	
3635.03	Periodische Beitragsleistungen: Konferenzen	2'200.00		2'200.00		2'160.00	
4210.00	Gebühreneinnahmen		100.00		100.00		
4260.00	Div. Rückerstattungen/Regresse		2'700.00		2'700.00		2'725.90
32	Kantonspolizei/Bevölkerungsschutz	20'688'560.00	15'330'000.00	20'306'450.00	16'093'200.00	18'705'674.44	15'250'520.03
	<i>Nettoergebnis</i>		<i>5'358'560.00</i>		<i>4'213'250.00</i>		<i>3'455'154.41</i>
320	Kantonspolizei	14'471'310.00	12'027'200.00	14'087'750.00	11'998'000.00	13'309'371.26	12'061'367.31
3205	Polizeikorps	14'471'310.00	12'027'200.00	14'087'750.00	11'998'000.00	13'309'371.26	12'061'367.31
	<i>Nettoergebnis</i>		<i>2'444'110.00</i>		<i>2'089'750.00</i>		<i>1'248'003.95</i>
3010.00	Personal: Besoldungen	7'470'700.00		7'273'500.00		6'785'613.05	
3010.10	Polizeianwärter/Auszubildende/Praktikanten: Löhne	465'400.00		378'300.00		429'388.45	
3010.90	Lohnausfallentschädigungen: Versicherungsleistung	-40'000.00		-40'000.00		-43'149.40	
3040.00	Familienzulagen	58'400.00		56'200.00		57'489.65	

Institutionelle Gliederung		Budget 2026*		Budget 2025*		Rechnung 2024	
		Aufwand	Ertrag	Aufwand	Ertrag	Aufwand	Ertrag
3049.00	Uniform und persönliche Ausrüstung	160'800.00		190'000.00		197'526.17	
3049.05	Funktions- und Pikettzulagen	522'100.00		505'200.00		512'962.85	
3050.00	Sozialversicherungsbeiträge AHV, IV, EO, ALV	643'700.00		633'700.00		605'416.95	
3051.00	Personalversicherungsbeiträge	716'700.00		704'800.00		750'873.50	
3053.00	Kranken- und Unfallversicherungsprämien	54'000.00		51'900.00		51'558.30	
3064.00	Überbrückungsrente					48'877.25	
3064.01	Entnahme Rückstellung Überbrückungsrente					-48'877.25	
3090.00	Aus-/Weiterbildung, Kurse	358'010.00		381'300.00		229'445.40	
3099.00	Sonstiger Personalaufwand	8'400.00		7'000.00		8'402.40	
3100.00	Büromaterial, Drucksachen	45'300.00		38'600.00		47'651.93	
3101.05	Erhebungs-, Bergungs-, Fahndungs- und Fotomaterialien	800.00		800.00		269.00	
3101.10	Betriebs-, Verbrauchs-, Kursmaterial, Treibstoff	43'000.00		46'500.00		41'365.15	
3103.00	Fachzeitschriften, Literatur, Mediothek, Bibliothek	5'600.00		9'900.00		7'552.71	
3110.00	Büromobiliar/-maschinen/-geräte: Neu- und Ersatzanschaffungen	2'500.00		33'600.00		17'867.85	
3111.20	Fahrzeuge: Neu- und Ersatzbeschaffungen	150'000.00		60'000.00		75'026.00	
3113.00	Technische Einrichtungen	81'100.00		58'700.00		125'015.35	
3113.01	Informatikanschaffungen (Hardware)	29'200.00		3'400.00		36'205.35	
3130.00	Telefon-/Anschlussgebühren	60'100.00		56'300.00		54'261.89	
3130.05	Porti	84'000.00		65'000.00		84'163.27	
3130.10	Bank- und Postkontogebühren	12'000.00		12'000.00		12'226.51	
3130.15	Inkasso- und Betreuungskosten	100.00		500.00			
3130.20	Arbeiten durch Dritte			30'000.00			
3130.21	Arbeiten durch Dritte: Leistungsvereinbarungen			54'800.00		51'599.00	
3130.22	Arbeiten durch Dritte: Polizeihundehaltung			24'600.00		17'153.53	
3130.34	Arbeiten durch Dritte: Leistungsvereinbarungen			47'900.00		50'679.47	

Institutionelle Gliederung		Budget 2026*		Budget 2025*		Rechnung 2024	
		Aufwand	Ertrag	Aufwand	Ertrag	Aufwand	Ertrag
3130.60	Arbeiten durch Dritte (freie Ausgaben)	48'800.00					
3130.70	Arbeiten durch Dritte (gebundene Ausgaben)	103'800.00					
3133.05	Informatikaufwand	1'089'400.00		949'500.00		931'002.60	
3134.00	Versicherungen	28'900.00		31'800.00		25'142.10	
3135.01	Ermittlungs- und Transportkosten an Dritte	142'100.00		125'000.00		135'518.74	
3144.01	Betrieblicher Unterhalt					339.55	
3150.00	Büromobiliar/-maschinen/-geräte: Unterhalt und Reparaturen	1'700.00		1'700.00		3'243.00	
3151.00	Unterhalt Fahrzeuge, Geräte, Apparate	124'000.00		149'900.00		179'584.75	
3151.01	Betriebskosten Polycom	200'000.00		220'000.00		199'839.81	
3153.00	Funkanlagen: Unterhalt und Reparaturen	10'000.00		10'000.00		8'911.85	
3160.00	Miete und Pacht Liegenschaften	25'100.00		26'000.00		8'385.55	
3161.00	Fahrzeug-, Apparate- und Gerätemieten	3'800.00		3'700.00		7'483.12	
3170.00	Reise- und Spesenentschädigungen	206'400.00		208'200.00		166'886.65	
3181.00	Abschreibungen, Erlasse auf Forderungen	3'500.00		1'500.00		5'316.80	
3199.00	Verschiedener Sachaufwand	186'400.00		145'600.00		122'990.74	
3199.02	Öffentlichkeitsarbeit und Prävention	56'500.00		60'900.00		36'520.63	
3199.04	Verschiedener Sachaufwand Seepolizei	30'500.00		38'500.00		71'119.18	
3300.00	Planmässige Abschreibungen Sachanlagen VV	524'000.00		686'000.00		422'765.90	
3320.00	Planmässige Abschreibungen immaterielle Anlagen VV	31'000.00		62'000.00		123'000.00	
3631.20	Beiträge für LIS/GIS	7'100.00		7'100.00		7'026.80	
3631.25	Periodische Beitragsleistungen an Kantone	251'800.00		211'250.00		180'463.76	
3635.03	Periodische Beitragsleistungen: Konferenzen	2'500.00		2'500.00		700.00	
3635.14	Periodische Beitragsleistungen an private Unternehmungen	2'200.00		2'200.00		2'265.40	
3920.01	Verrechnung Raumaufwand	459'900.00		459'900.00		464'300.00	

Institutionelle Gliederung		Budget 2026*		Budget 2025*		Rechnung 2024	
		Aufwand	Ertrag	Aufwand	Ertrag	Aufwand	Ertrag
4210.00	Gebühreneinnahmen		10'000.00		10'000.00		8'450.00
4240.00	Alarmanlagen: Beiträge		71'000.00		70'000.00		71'280.00
4260.00	Div. Rückerstattungen/Regresse		5'000.00		5'000.00		6'153.00
4260.04	Rückerstattungen Polycom		112'000.00		123'200.00		125'497.90
4270.00	Erträge aus Bussen		2'850'000.00		2'850'000.00		2'916'267.62
4309.00	Arbeiten für Dritte		1'055'400.00		1'292'300.00		1'261'297.05
4390.00	Verschiedene Einnahmen Dritte		16'200.00		16'200.00		12'769.94
4990.00	Verschiedene Verrechnungen		4'500.00		4'500.00		4'520.00
4990.08	Anteil Verkehrsabgaben für die Polizeidienste		7'228'000.00		6'940'000.00		6'942'933.00
4990.09	Anteil LSVA: Verkehrssicherheit		554'200.00		548'800.00		590'441.80
4990.13	Vergütungen aus Schiffsteuer		120'900.00		138'000.00		121'757.00
325	Militär und Bevölkerungsschutz	4'440'450.00	3'025'000.00	5'165'200.00	3'844'100.00	4'281'389.48	2'898'257.77
3250	Zivilschutz	1'338'550.00	139'900.00	1'295'000.00	114'800.00	1'353'725.79	153'577.80
	<i>Nettoergebnis</i>		<i>1'198'650.00</i>		<i>1'180'200.00</i>		<i>1'200'147.99</i>
3010.00	Personal: Besoldungen	503'900.00		494'900.00		496'456.45	
3040.00	Familienzulagen	8'400.00		8'400.00		8'400.00	
3049.05	Funktions- und Pikettzulagen	1'000.00		1'000.00		707.10	
3050.00	Sozialversicherungsbeiträge AHV, IV, EO, ALV	39'600.00		39'100.00		39'173.55	
3051.00	Personalversicherungsbeiträge	56'400.00		54'000.00		55'720.00	
3053.00	Kranken- und Unfallversicherungsprämien	3'400.00		3'300.00		3'334.75	
3090.00	Aus-/Weiterbildung, Kurse	2'100.00		2'100.00		695.00	
3100.00	Büromaterial, Drucksachen	1'000.00		1'100.00		2'968.17	
3101.10	Betriebs-, Verbrauchs-, Kursmaterial, Treibstoff	24'600.00		30'100.00		30'228.92	
3111.10	Geräte, Apparate: Neu- und Ersatzbeschaffungen	45'600.00		43'000.00		46'357.19	
3111.20	Fahrzeuge: Neu- und Ersatzbeschaffungen	63'000.00		93'000.00		112'000.00	

Institutionelle Gliederung		Budget 2026*		Budget 2025*		Rechnung 2024	
		Aufwand	Ertrag	Aufwand	Ertrag	Aufwand	Ertrag
3111.30	Kulturgüterschutz	2'000.00					
3112.00	Persönliche Ausrüstung AdZS	3'100.00					
3113.00	Technische Einrichtungen	2'000.00		5'600.00		3'782.95	
3113.01	Informatikanschaffungen (Hardware)					5'982.50	
3120.00	Heizung, Strom, Wasser, Kehrrecht	300.00		300.00		97.30	
3130.00	Telefon-/Anschlussgebühren	1'400.00		1'400.00		1'338.40	
3130.03	Betriebskosten Sirenen	26'200.00		8'500.00		12'557.20	
3130.04	Alarmierung Task Force	10'000.00		10'700.00			
3130.05	Porti	1'700.00		2'500.00		1'955.15	
3133.05	Informatikaufwand	45'800.00		37'400.00		46'690.00	
3134.00	Versicherungen	20'000.00		21'000.00		19'688.71	
3138.00	Entschädigungen für Wiederholungskurse	61'400.00		76'100.00		73'432.91	
3150.00	Büromöbiliar/-maschinen/-geräte: Unterhalt und Reparaturen	1'000.00		1'000.00		61.20	
3151.00	Unterhalt Fahrzeuge, Geräte, Apparate	26'700.00		31'700.00		36'491.55	
3151.01	Betriebskosten Polycom	45'000.00		45'000.00		53'659.00	
3161.00	Fahrzeug-, Apparate- und Gerätemieten	3'900.00		1'800.00		2'350.05	
3170.00	Reise- und Spesenentschädigungen	2'000.00		2'000.00		1'654.30	
3170.05	Feierlichkeiten, Empfänge, Ehrenkosten	500.00		300.00		469.40	
3199.00	Verschiedener Sachaufwand	500.00		500.00		500.00	
3611.10	Entschädigungen für Kurse	86'950.00		14'800.00		9'061.80	
3631.20	Beiträge für LIS/GIS	2'700.00				5'567.45	
3632.06	Betriebsbereitschaft Schutzanlagen	23'400.00		41'400.00		60'213.54	
3635.03	Periodische Beitragsleistungen: Konferenzen	4'900.00		4'900.00		4'031.25	
3920.01	Verrechnung Raumaufwand	218'100.00		218'100.00		218'100.00	
4250.02	Verkäufe Mobilien, Fahrzeuge, Geräte						11'100.85
4390.00	Verschiedene Einnahmen Dritte		6'600.00		9'500.00		11'324.70

Institutionelle Gliederung		Budget 2026*		Budget 2025*		Rechnung 2024	
		Aufwand	Ertrag	Aufwand	Ertrag	Aufwand	Ertrag
4611.00	Rückerstattungen der Kantone		28'000.00		28'000.00		28'000.00
4630.04	Bundesbeiträge: Schutzanlagen		45'600.00		35'100.00		35'100.00
4630.05	Bundesbeiträge: Renovationen		35'700.00		18'200.00		44'052.25
4910.00	Verrechnung Besoldungsanteile		24'000.00		24'000.00		24'000.00
3251	Schadenwehr (Feuerwehr)	398'300.00	342'300.00	356'300.00	342'700.00	412'722.54	331'501.80
	<i>Nettoergebnis</i>		<i>56'000.00</i>		<i>13'600.00</i>		<i>81'220.74</i>
3100.00	Büromaterial, Drucksachen	200.00		400.00			
3101.10	Betriebs-, Verbrauchs-, Kursmaterial, Treibstoff	7'200.00		8'700.00		6'910.22	
3111.10	Geräte, Apparate: Neu- und Ersatzbeschaffungen	32'600.00		51'200.00		41'467.62	
3130.00	Telefon-/Anschlussgebühren	1'400.00		1'400.00		1'473.45	
3130.05	Porti	100.00		200.00		55.50	
3130.30	Arbeiten durch Dritte: NSV			40'000.00		40'000.00	
3130.70	Arbeiten durch Dritte (gebundene Ausgaben)	45'000.00					
3138.00	Feuerwehrkurse	24'400.00		25'600.00		34'338.00	
3149.00	Leistungen durch Dritte	200.00		200.00			
3150.00	Büromobiliar/-maschinen/-geräte: Unterhalt und Reparaturen	200.00		200.00			
3151.00	Unterhalt Fahrzeuge, Geräte, Apparate	38'600.00		34'900.00		38'362.05	
3151.01	Betriebskosten Polycom	30'000.00		30'000.00		27'481.80	
3160.00	Miete und Pacht Liegenschaften	53'300.00		53'300.00			
3170.00	Reise- und Spesenentschädigungen			200.00			
3181.00	Abschreibungen, Erlasse auf Forderungen					4'439.45	
3199.00	Verschiedener Sachaufwand			200.00			
3612.00	Entschädigungen an Gemeinden	161'400.00		106'100.00		216'005.05	
3631.20	Beiträge für LIS/GIS	2'700.00		2'700.00		1'189.40	
3920.01	Verrechnung Raumaufwand	1'000.00		1'000.00		1'000.00	

Institutionelle Gliederung		Budget 2026*		Budget 2025*		Rechnung 2024	
		Aufwand	Ertrag	Aufwand	Ertrag	Aufwand	Ertrag
4260.00	Div. Rückerstattungen/Regresse		44'600.00		45'000.00		32'671.80
4390.00	Verschiedene Einnahmen Dritte		13'700.00		13'700.00		13'783.00
4990.00	Verschiedene Verrechnungen		284'000.00		284'000.00		285'047.00
3252	Feuerwehrkasse Obwalden	1'603'400.00	1'603'400.00	2'471'700.00	2'471'700.00	1'519'867.62	1'519'867.62
	<i>Nettoergebnis</i>						
3100.00	Büromaterial, Drucksachen	2'100.00		3'400.00		820.20	
3101.10	Betriebs-, Verbrauchs-, Kursmaterial, Treibstoff	14'900.00		22'500.00		2'579.90	
3103.00	Fachzeitschriften, Literatur, Mediothek, Bibliothek	1'200.00		500.00		2'701.40	
3111.20	Fahrzeuge: Neu- und Ersatzbeschaffungen					33'867.55	
3113.01	Informatikanschaffungen (Hardware)			600.00		1'795.75	
3130.00	Telefon-/Anschlussgebühren	900.00		1'300.00		760.50	
3130.01	Betriebskosten Mannschaftsalarmierungsanlage	114'800.00		114'800.00		116'370.20	
3130.04	Administrationssystem	18'500.00		18'500.00		9'858.75	
3130.30	Arbeiten durch Dritte			191'500.00		155'113.25	
3130.70	Arbeiten durch Dritte (gebundene Ausgaben)	176'500.00					
3133.05	Informatikaufwand	6'300.00		6'900.00		6'300.00	
3134.00	Versicherungen	800.00		1'200.00		704.83	
3138.00	Feuerwehrkurse	374'500.00		367'800.00		390'706.95	
3138.03	Feuerwehr Peer	500.00		500.00		500.00	
3151.00	Unterhalt Fahrzeuge, Geräte, Apparate	12'800.00		14'500.00		7'521.55	
3160.00	Miete und Pacht Liegenschaften	3'500.00		3'500.00		3'500.00	
3170.00	Reise- und Spesenentschädigungen	1'000.00		1'200.00		245.80	
3199.00	Verschiedener Sachaufwand	3'700.00		4'200.00		3'352.80	
3500.00	Einlage in Spezialfinanzierungen des Fremdkapitals: Feuerwehrkasse	77'600.00				141'033.24	
3612.01	Pauschalbeiträge an Gemeinden	100'000.00		100'000.00		200'000.00	

Institutionelle Gliederung		Budget 2026*		Budget 2025*		Rechnung 2024	
		Aufwand	Ertrag	Aufwand	Ertrag	Aufwand	Ertrag
3612.02	Ausserordentliche Beiträge	429'000.00		1'354'000.00		187'330.90	
3635.14	Periodische Beitragsleistungen an private Unternehmungen	59'300.00		59'300.00		49'324.25	
3920.01	Verrechnung Raumaufwand	1'000.00		1'000.00		1'000.00	
3930.00	Verwaltungskosten	7'500.00		7'500.00		7'500.00	
3990.02	Verschiedene Verrechnungen	197'000.00		197'000.00		196'979.80	
4260.05	Rückerstattungen Betriebskosten und Amortisation Mannschaftsalarmanlage		102'900.00		100'100.00		107'730.00
4390.00	Verschiedene Einnahmen Dritte		1'500.00		2'000.00		760.00
4407.01	Fondszinsen		4'000.00		9'000.00		7'125.95
4500.00	Entnahmen aus Spezialfinanzierungen des Fremdkapitals: Feuerwehrkasse				915'400.00		
4632.14	Weiterverrechnung Versicherung AdF Obwalden		5'000.00		5'200.00		5'019.00
4635.01	Ordentliche Beiträge der Feuerversicherungsges.		1'160'000.00		1'110'000.00		1'069'232.67
4635.02	Extrabeitrag der Feuerversicherungsgesellschaften		330'000.00		330'000.00		330'000.00
3253	Ersatzbeiträge Zivilschutz	455'600.00	455'600.00	300'400.00	300'400.00	238'063.80	238'063.80
	<i>Nettoergebnis</i>						
3112.00	Persönliche Ausrüstung AdZS			5'800.00		2'403.30	
3133.05	Informatikaufwand	12'000.00		12'000.00		12'000.00	
3138.00	Entschädigungen für Wiederholungskurse (PSK)	4'600.00		2'600.00			
3144.01	Zivilschutznahe Umnutzung von Schutzanlagen	225'000.00					
3500.00	Einlage in Spezialfinanzierungen des Fremdkapitals: Zivilschutz Ersatzbeiträge					60'945.59	
3611.10	Grund- und Kaderkurse			56'000.00		65'100.00	
3632.00	Erneuerung und Unterhalt öffentlicher Schutzräume	140'000.00		160'000.00		1'527.95	
3637.08	Erneuerung und Unterhalt privater Schutzräume	50'000.00		40'000.00		72'086.96	

Institutionelle Gliederung		Budget 2026*		Budget 2025*		Rechnung 2024	
		Aufwand	Ertrag	Aufwand	Ertrag	Aufwand	Ertrag
3910.00	Verrechnung Besoldungsanteile	24'000.00		24'000.00		24'000.00	
4210.00	Gebühreneinnahmen		4'000.00		5'000.00		3'500.00
4390.06	Einnahmen Ersatzbeiträge		250'000.00		250'000.00		225'085.00
4407.01	Fondszinsen						9'478.80
4500.00	Entnahmen aus Spezialfinanzierungen des Fremdkapitals: Zivilschutz Ersatzbeiträge		201'600.00		45'400.00		
3255	Kreiskommando	144'400.00	7'800.00	141'000.00	10'500.00	128'582.77	10'103.30
	<i>Nettoergebnis</i>		<i>136'600.00</i>		<i>130'500.00</i>		<i>118'479.47</i>
3010.00	Personal: Besoldungen	100'700.00		97'500.00		92'178.90	
3010.90	Lohnausfallentschädigungen: Versicherungsleistung					-7'177.60	
3050.00	Sozialversicherungsbeiträge AHV, IV, EO, ALV	7'900.00		7'700.00		6'803.65	
3051.00	Personalversicherungsbeiträge	7'100.00		6'800.00		7'540.80	
3053.00	Kranken- und Unfallversicherungsprämien	700.00		700.00		599.65	
3090.00	Aus-/Weiterbildung, Kurse					1'536.00	
3101.10	Betriebs-, Verbrauchs-, Kursmaterial, Treibstoff	3'300.00		3'300.00		1'285.65	
3103.00	Fachzeitschriften, Literatur, Mediothek, Bibliothek	100.00		100.00		99.50	
3130.05	Porti	2'500.00		3'100.00		2'271.46	
3130.20	Arbeiten durch Dritte			1'000.00			
3130.21	Arbeiten durch Dritte: Orientierungstage			6'200.00		5'170.50	
3130.22	Arbeiten durch Dritte: Entlassungsinspektion			1'500.00		8'651.76	
3133.05	Informatikaufwand	3'500.00		2'700.00		2'180.00	
3170.00	Reise- und Spesenentschädigungen	1'000.00		1'900.00		726.20	
3199.00	Verschiedener Sachaufwand	12'000.00		2'900.00		1'036.30	
3635.14	Periodische Beitragsleistungen an private Unternehmungen					80.00	
3920.01	Verrechnung Raumaufwand	5'600.00		5'600.00		5'600.00	

Institutionelle Gliederung		Budget 2026*		Budget 2025*		Rechnung 2024	
		Aufwand	Ertrag	Aufwand	Ertrag	Aufwand	Ertrag
4270.00	Erträge aus Bussen		6'500.00		8'900.00		9'953.30
4390.00	Verschiedene Einnahmen Dritte		1'300.00		1'600.00		150.00
3256	Wehrpflichtersatz	500'200.00	476'000.00	600'800.00	604'000.00	628'426.96	645'143.45
	<i>Nettoergebnis</i>		<i>24'200.00</i>	<i>3'200.00</i>		<i>16'716.49</i>	
3010.00	Personal: Besoldungen	64'500.00		64'500.00		63'645.05	
3040.00	Familienzulagen	900.00		900.00		933.60	
3050.00	Sozialversicherungsbeiträge AHV, IV, EO, ALV	5'100.00		5'000.00		5'015.30	
3051.00	Personalversicherungsbeiträge	5'000.00		4'900.00		5'417.75	
3053.00	Kranken- und Unfallversicherungsprämien	400.00		400.00		427.30	
3090.00	Aus-/Weiterbildung, Kurse	600.00		600.00		246.00	
3130.05	Porti	1'600.00		1'700.00		1'443.58	
3130.10	Bank- und Postkontogebühren	100.00		200.00		80.05	
3130.15	Inkasso- und Betreuungskosten	4'000.00		5'500.00		2'562.65	
3133.05	Informatikaufwand	31'900.00		31'000.00		28'950.00	
3170.00	Reise- und Spesenentschädigungen	600.00		600.00		612.80	
3635.14	Periodische Beitragsleistungen an private Unternehmungen	200.00		200.00		170.00	
3700.00	Bundesbeiträge zur Weiterleitung	380'000.00		480'000.00		513'622.88	
3920.01	Verrechnung Raumaufwand	5'300.00		5'300.00		5'300.00	
4260.02	Gebühren, Mahnungen und Fristerstreckungen		4'000.00		4'000.00		2'595.65
4390.00	Verschiedene Einnahmen Dritte						50.00
4600.02	Anteil an Bundeseinnahmen (Bezugsprovision)		92'000.00		120'000.00		128'874.92
4700.13	Inkasso Wehrpflichtersatz (Bundesanteil)		380'000.00		480'000.00		513'622.88
327	Straf- und Massnahmenvollzug	1'776'800.00	277'800.00	1'053'500.00	251'100.00	1'114'913.70	290'894.95
3270	Straf- und Massnahmenvollzug	1'527'400.00	12'600.00	814'700.00	13'500.00	880'349.04	10'313.40

Institutionelle Gliederung		Budget 2026*		Budget 2025*		Rechnung 2024	
		Aufwand	Ertrag	Aufwand	Ertrag	Aufwand	Ertrag
	<i>Nettoergebnis</i>		<i>1'514'800.00</i>		<i>801'200.00</i>		<i>870'035.64</i>
3010.00	Personal: Besoldungen	113'900.00		116'600.00		120'652.90	
3040.00	Familienzulagen	300.00		300.00		266.40	
3050.00	Sozialversicherungsbeiträge AHV, IV, EO, ALV	9'000.00		9'200.00		9'541.90	
3051.00	Personalversicherungsbeiträge	9'400.00		11'900.00		12'624.60	
3053.00	Kranken- und Unfallversicherungsprämien	800.00		800.00		813.05	
3099.00	Sonstiger Personalaufwand					100.00	
3100.00	Büromaterial, Drucksachen			300.00			
3113.01	Informatikanschaffungen (Hardware)					1'957.00	
3130.00	Telefon-/Anschlussgebühren	400.00		200.00		258.15	
3130.05	Porti	400.00		400.00		255.87	
3133.05	Informatikaufwand	3'400.00		2'800.00		3'350.00	
3170.00	Reise- und Spesenentschädigungen	1'000.00		1'000.00		604.72	
3611.06	Kosten Straf- und Massnahmenvollzug	1'320'000.00		600'000.00		677'885.30	
3631.25	Periodische Beitragsleistungen an Kantone	65'600.00		65'000.00		48'839.15	
3637.03	Aufwendungen zu Lasten Fonds Straftentlassene			3'000.00			
3920.01	Verrechnung Raumaufwand	3'200.00		3'200.00		3'200.00	
4260.03	Vergütungen von Privaten für Straf- und Massnahmenvollzug				500.00		
4390.00	Verschiedene Einnahmen Dritte		12'600.00		10'000.00		10'313.40
4511.00	Entnahme aus Fonds				3'000.00		
3271	Bewährungsdienst	58'000.00	45'000.00	58'800.00	45'100.00	48'683.35	45'000.00
	<i>Nettoergebnis</i>		<i>13'000.00</i>		<i>13'700.00</i>		<i>3'683.35</i>
3010.00	Personal: Besoldungen	44'600.00		43'700.00		45'704.60	
3010.90	Lohnausfallentschädigungen: Versicherungsleistung					-9'564.80	
3040.00	Familienzulagen			1'200.00			

Institutionelle Gliederung		Budget 2026*		Budget 2025*		Rechnung 2024	
		Aufwand	Ertrag	Aufwand	Ertrag	Aufwand	Ertrag
3050.00	Sozialversicherungsbeiträge AHV, IV, EO, ALV	3'500.00		3'400.00		2'953.45	
3051.00	Personalversicherungsbeiträge	3'400.00		3'400.00		4'340.65	
3053.00	Kranken- und Unfallversicherungsprämien	300.00		300.00		238.95	
3090.00	Aus-/Weiterbildung, Kurse	100.00				60.00	
3130.00	Telefon-/Anschlussgebühren	200.00		200.00		147.50	
3130.05	Porti	100.00		100.00		13.00	
3133.05	Informatikaufwand	2'100.00		2'800.00		2'090.00	
3170.00	Reise- und Spesenentschädigungen	800.00		800.00			
3631.25	Periodische Beitragsleistungen an Kantone	200.00		200.00			
3920.01	Verrechnung Raumaufwand	2'700.00		2'700.00		2'700.00	
4210.00	Gebühreneinnahmen				100.00		
4910.00	Verrechnung Besoldungsanteile		45'000.00		45'000.00		45'000.00
3272	Gefängnis	191'400.00	220'200.00	180'000.00	192'500.00	185'881.31	235'581.55
	<i>Nettoergebnis</i>	<i>28'800.00</i>		<i>12'500.00</i>		<i>49'700.24</i>	
3010.00	Personal: Besoldungen	83'900.00		86'300.00		82'331.45	
3040.00	Familienzulagen	1'700.00		1'400.00		1'350.00	
3049.05	Funktions- und Pikettzulagen	10'000.00		10'000.00		14'433.85	
3050.00	Sozialversicherungsbeiträge AHV, IV, EO, ALV	7'400.00		7'600.00		7'624.25	
3051.00	Personalversicherungsbeiträge	9'200.00		9'300.00		11'226.80	
3053.00	Kranken- und Unfallversicherungsprämien	400.00		900.00		655.35	
3101.10	Betriebs-, Verbrauchs-, Kursmaterial, Treibstoff	1'500.00		1'700.00		1'197.15	
3130.00	Telefon-/Anschlussgebühren	500.00		700.00		650.90	
3133.05	Informatikaufwand	8'600.00		7'400.00		6'800.00	
3134.00	Versicherungen	500.00		700.00		348.71	
3135.00	Verpflegung und Unterkunft für Gefangene	45'000.00		30'000.00		36'526.75	
3151.00	Unterhalt Fahrzeuge, Geräte, Apparate	1'100.00		1'100.00		836.10	

Institutionelle Gliederung		Budget 2026*		Budget 2025*		Rechnung 2024	
		Aufwand	Ertrag	Aufwand	Ertrag	Aufwand	Ertrag
3170.00	Reise- und Spesenentschädigungen	500.00		500.00			
3199.00	Verschiedener Sachaufwand			1'300.00			
3920.01	Verrechnung Raumaufwand	21'100.00		21'100.00		21'900.00	
4390.00	Verschiedene Einnahmen Dritte				100.00		
4610.00	Vergütungen innerkantonale für Ausschaffungsgefangene		200.00		200.00		1'200.00
4611.05	Vergütungen von Kantonen für Straf- und Massnahmenvollzug		30'000.00		20'000.00		26'891.55
4611.06	Vergütungen von Kantonen für ihre Untersuchungsgefangenen		170'000.00		160'000.00		169'290.00
4611.07	Vergütungen von Kantonen für ihre Ausschaffungsgefangenen				200.00		
4990.06	Verrechnungen innerkantonale für Untersuchungsgefangene		20'000.00		12'000.00		38'200.00
35	Sozialamt	27'656'400.00	13'032'300.00	27'131'500.00	13'528'900.00	25'795'359.90	12'569'058.57
	<i>Nettoergebnis</i>		<i>14'624'100.00</i>		<i>13'602'600.00</i>		<i>13'226'301.33</i>
350	Sozialamt	16'395'900.00	2'363'800.00	15'460'100.00	2'205'500.00	15'048'684.59	2'395'366.90
3500	Sozialamt	2'220'600.00	230'500.00	2'025'800.00	230'500.00	1'953'176.59	258'540.45
	<i>Nettoergebnis</i>		<i>1'990'100.00</i>		<i>1'795'300.00</i>		<i>1'694'636.14</i>
3010.00	Personal: Besoldungen	400'600.00		404'500.00		431'542.45	
3010.10	Auszubildende/Praktikanten: Löhne	66'500.00		45'700.00		47'213.95	
3010.90	Lohnausfallentschädigungen: Versicherungsleistung					-1'911.15	
3040.00	Familienzulagen	2'400.00		3'600.00		3'321.00	
3050.00	Sozialversicherungsbeiträge AHV, IV, EO, ALV	36'800.00		35'400.00		39'770.60	
3051.00	Personalversicherungsbeiträge	41'900.00		41'900.00		49'257.65	
3053.00	Kranken- und Unfallversicherungsprämien	3'100.00		3'000.00		3'193.90	

Institutionelle Gliederung		Budget 2026*		Budget 2025*		Rechnung 2024	
		Aufwand	Ertrag	Aufwand	Ertrag	Aufwand	Ertrag
3064.00	Überbrückungsrente	12'400.00		16'100.00		33'939.90	
3064.01	Entnahme Rückstellung Überbrückungsrente	-12'400.00		-16'100.00			
3090.00	Aus-/Weiterbildung, Kurse	5'000.00		6'000.00		5'006.85	
3099.00	Sonstiger Personalaufwand					1'400.00	
3100.00	Büromaterial, Drucksachen	2'600.00		2'400.00		3'523.23	
3103.00	Fachzeitschriften, Literatur, Mediothek, Bibliothek	400.00		400.00		182.33	
3110.00	Büromobiliar/-maschinen/-geräte: Neu- und Ersatzanschaffungen					299.95	
3113.01	Informatikanschaffungen (Hardware)					4'229.05	
3130.00	Telefon-/Anschlussgebühren	1'300.00		1'300.00		637.15	
3130.05	Porti	500.00		500.00		977.97	
3130.30	Arbeiten durch Dritte			38'500.00		35'689.50	
3130.31	Arbeiten durch Dritte: Leistungsvereinbarungen			35'700.00		33'622.00	
3130.60	Arbeiten durch Dritte (freie Ausgaben)	38'200.00					
3130.70	Arbeiten durch Dritte (gebundene Ausgaben)	45'500.00					
3133.05	Informatikaufwand	22'700.00		33'300.00		20'613.00	
3161.00	Fahrzeug-, Apparate- und Gerätemieten	600.00		300.00		632.00	
3170.00	Reise- und Spesenentschädigungen	2'500.00		2'500.00		3'797.89	
3199.00	Verschiedener Sachaufwand	500.00		500.00		782.35	
3632.04	Objektfinanzierung Tagesstätten/Familienplätze	1'090'000.00		870'000.00		808'737.27	
3635.03	Periodische Beitragsleistungen: Konferenzen	17'700.00		15'800.00		15'839.40	
3635.16	Beitrag aus Fonds Alkoholzehntel	28'000.00		28'000.00		27'197.50	
3636.01	Kantonsbeitrag an Betagten- und Behinderten-Beratungsstellen	115'000.00		127'000.00		113'032.25	
3637.03	Opferhilfe/Bewährungshilfe	74'300.00		105'000.00		33'855.65	
3702.01	Weiterleitung der Beiträge an Gemeinden					3'400.00	
3705.01	Weiterleitung der Beiträge an private Institutionen	101'000.00		101'000.00		109'892.95	

Institutionelle Gliederung		Budget 2026*		Budget 2025*		Rechnung 2024	
		Aufwand	Ertrag	Aufwand	Ertrag	Aufwand	Ertrag
3920.01	Verrechnung Raumaufwand	28'500.00		28'500.00		28'500.00	
3980.03	Alkoholzehntel	95'000.00		95'000.00		95'000.00	
4390.00	Verschiedene Einnahmen Dritte		1'500.00		1'500.00		50.00
4407.01	Fondszinsen						1'295.75
4500.00	Entnahmen aus Spezialfinanzierungen des Fremdkapitals: Alkoholranke und Alkoholgefährdete						4'113.75
4600.30	Bundesbeiträge: Alkoholzehntel		123'000.00		123'000.00		116'788.00
4612.00	Gemeindebeiträge						18'000.00
4701.00	Kantonsbeiträge zur Weiterleitung						1'000.00
4702.00	Gemeindebeiträge zur Weiterleitung		101'000.00		101'000.00		112'292.95
4910.00	Verrechnung Besoldungsanteile		5'000.00		5'000.00		5'000.00
3506	Heime	14'175'300.00	2'133'300.00	13'434'300.00	1'975'000.00	13'095'508.00	2'136'826.45
	<i>Nettoergebnis</i>		<i>12'042'000.00</i>		<i>11'459'300.00</i>		<i>10'958'681.55</i>
3130.30	Arbeiten durch Dritte			84'300.00		83'581.90	
3130.60	Arbeiten durch Dritte (freie Ausgaben)	23'000.00					
3130.70	Arbeiten durch Dritte (gebundene Ausgaben)	30'000.00					
3634.09	Rütimattli: Wohnen zu Hause	161'400.00					
3634.10	Rütimattli: Wohnheim Erwachsene	3'184'200.00		3'150'400.00		2'724'956.20	
3634.11	Rütimattli: Arbeitsplätze Huetli und Kollegigärtnerei	2'184'300.00		2'038'300.00		1'952'531.95	
3634.12	Rütimattli: Arbeitsplätze Büntenpark	523'900.00		448'400.00		473'222.50	
3634.13	Rütimattli: Beschäftigungsstätten	1'620'900.00		1'598'300.00		1'389'938.40	
3634.14	Innerkantonal Wohnen und Tagesstruktur für Erwachsene	214'600.00		214'600.00		165'825.50	
3635.18	Ausserkantonal: sozialpädagogisches Wohnen Kinder/Jugendliche	2'300'000.00		2'000'000.00		2'183'934.00	
3635.19	Ausserkantonal: Wohnen/Arbeit Erwachsene	3'933'000.00		3'900'000.00		4'121'517.55	

Institutionelle Gliederung		Budget 2026*		Budget 2025*		Rechnung 2024	
		Aufwand	Ertrag	Aufwand	Ertrag	Aufwand	Ertrag
4612.00	Gemeindebeiträge ausserkantonale: sozialpädagogisches Wohnen Kinder/Jugendliche		1'150'000.00		1'000'000.00		1'093'091.95
4612.01	Gemeindebeiträge ausserkantonale: Wohnen/Arbeit Erwachsene		983'300.00		975'000.00		1'043'734.50
351	Kindes- und Erwachsenenschutzbehörde	1'716'400.00	1'897'000.00	1'598'300.00	1'789'000.00	1'581'966.05	1'726'835.00
3510	Kindes- und Erwachsenenschutzbehörde	1'716'400.00	1'897'000.00	1'598'300.00	1'789'000.00	1'581'966.05	1'726'835.00
	<i>Nettoergebnis</i>	<i>180'600.00</i>		<i>190'700.00</i>		<i>144'868.95</i>	
3010.00	Personal: Besoldungen	1'140'300.00		1'054'000.00		1'078'102.10	
3010.10	Auszubildende/Praktikanten: Löhne	52'000.00		35'100.00			
3010.90	Lohnausfallentschädigungen: Versicherungsleistung					-49'762.05	
3040.00	Familienzulagen	9'800.00		11'000.00		11'668.95	
3049.05	Funktions- und Pikettzulagen					1'800.00	
3050.00	Sozialversicherungsbeiträge AHV, IV, EO, ALV	93'500.00		85'800.00		83'420.25	
3051.00	Personalversicherungsbeiträge	106'400.00		97'500.00		106'906.05	
3053.00	Kranken- und Unfallversicherungsprämien	7'700.00		7'300.00		7'208.80	
3090.00	Aus-/Weiterbildung, Kurse	13'000.00		13'000.00		11'351.00	
3099.00	Sonstiger Personalaufwand	500.00				527.60	
3100.00	Büromaterial, Drucksachen	11'000.00		11'000.00		8'828.98	
3103.00	Fachzeitschriften, Literatur, Mediothek, Bibliothek	1'800.00		1'800.00		2'011.16	
3110.00	Büromöbiliar/-maschinen/-geräte: Neu- und Ersatzanschaffungen					1'957.80	
3130.00	Telefon-/Anschlussgebühren	1'000.00		1'000.00		695.50	
3130.05	Porti	7'000.00		7'000.00		6'038.80	
3130.20	Arbeiten durch Dritte: Privatwirtschaft			5'200.00		36'279.26	
3130.60	Arbeiten durch Dritte (freie Ausgaben)	1'800.00					

Institutionelle Gliederung		Budget 2026*		Budget 2025*		Rechnung 2024	
		Aufwand	Ertrag	Aufwand	Ertrag	Aufwand	Ertrag
3130.70	Arbeiten durch Dritte (gebundene Ausgaben)	3'500.00					
3132.40	Arbeiten durch Dritte: Bevorschussung Massnahmen			100'000.00		93'553.83	
3132.42	Arbeiten durch Dritte: Schadenfälle					8'542.20	
3132.70	Arbeiten durch Dritte (gebundene Ausgaben): Bevorschussung	95'000.00					
3133.05	Informatikaufwand	70'400.00		65'900.00		70'972.00	
3161.00	Fahrzeug-, Apparate- und Gerätemieten	600.00		600.00		560.00	
3170.00	Reise- und Spesenentschädigungen	4'500.00		4'500.00		5'441.02	
3181.00	Abschreibungen, Erlasse auf Forderungen					3'086.25	
3199.00	Verschiedener Sachaufwand	3'500.00		6'400.00		1'576.55	
3635.03	Periodische Beitragsleistungen: Konferenzen	1'900.00					
3910.00	Verrechnung Besoldungsanteile	50'000.00		50'000.00		50'000.00	
3920.01	Verrechnung Raumaufwand	41'200.00		41'200.00		41'200.00	
4210.00	Gebühreneinnahmen		80'000.00		80'000.00		59'930.25
4210.15	Einnahmen Schadenfälle						5'513.85
4210.16	Einnahmen Bevorschussung		100'000.00		100'000.00		100'305.55
4390.00	Verschiedene Einnahmen Dritte		2'000.00		2'000.00		
4632.00	Beiträge von Gemeinden		1'715'000.00		1'607'000.00		1'561'085.35
352	Fachstelle für Gesellschaftsfragen	1'431'500.00	600'900.00	1'388'200.00	639'400.00	1'263'125.48	499'932.47
3520	Fachstelle Gesellschaftsfragen	1'431'500.00	600'900.00	1'388'200.00	639'400.00	1'263'125.48	499'932.47
	<i>Nettoergebnis</i>		<i>830'600.00</i>		<i>748'800.00</i>		<i>763'193.01</i>
3000.10	Sitzungsgelder Kommissionen					180.00	
3010.00	Personal: Besoldungen	514'600.00		527'500.00		520'406.85	
3010.05	Projektmitarbeitende	229'400.00		103'600.00		163'133.35	

Institutionelle Gliederung		Budget 2026*		Budget 2025*		Rechnung 2024	
		Aufwand	Ertrag	Aufwand	Ertrag	Aufwand	Ertrag
3010.90	Lohnausfallentschädigungen: Versicherungsleistung					-20'843.65	
3040.00	Familienzulagen	8'300.00		4'600.00		6'965.35	
3050.00	Sozialversicherungsbeiträge AHV, IV, EO, ALV	58'400.00		49'800.00		49'157.05	
3051.00	Personalversicherungsbeiträge	63'000.00		56'200.00		58'213.55	
3053.00	Kranken- und Unfallversicherungsprämien	5'000.00		4'200.00		4'400.40	
3090.00	Aus-/Weiterbildung, Kurse	11'600.00		10'600.00		11'724.90	
3100.00	Büromaterial, Drucksachen	5'000.00		5'000.00		4'550.83	
3103.00	Fachzeitschriften, Literatur, Mediothek, Bibliothek	400.00		400.00		969.73	
3113.01	Informatikanschaffungen (Hardware)					7'446.20	
3130.00	Telefon-/Anschlussgebühren	500.00		500.00		518.20	
3130.05	Porti	800.00		800.00		1'679.93	
3130.20	Arbeiten durch Dritte			3'500.00		3'066.85	
3130.21	Arbeiten durch Dritte: Integrationsprojekte AIG			339'500.00		207'606.69	
3130.23	Arbeiten durch Dritte: Kant. Programm Ernährung und Bewegung			65'000.00		57'992.07	
3130.24	Arbeiten durch Dritte: Psychische Gesundheit Kleinkinder 0-4					375.15	
3130.25	Arbeiten durch Dritte: Kinder- und Jugendpolitik			13'000.00		12'118.90	
3130.70	Arbeiten durch Dritte (gebundene Ausgaben)	3'500.00					
3130.71	Arbeiten durch Dritte (gebundene Ausgaben): Integrationsprojekte AIG	275'000.00					
3130.72	Arbeiten durch Dritte (gebundene Ausgaben): Kant. Programm Ernährung und Bewegung	34'000.00					
3130.74	Arbeiten durch Dritte (gebundene Ausgaben): Kinder- und Jugendpolitik	20'000.00					
3133.05	Informatikaufwand	35'000.00		37'000.00		34'240.00	
3134.00	Versicherungen					674.48	
3170.00	Reise- und Spesenentschädigungen	8'000.00		8'000.00		9'267.03	

Institutionelle Gliederung		Budget 2026*		Budget 2025*		Rechnung 2024	
		Aufwand	Ertrag	Aufwand	Ertrag	Aufwand	Ertrag
3199.00	Verschiedener Sachaufwand	400.00		400.00		500.00	
3635.00	Kantonsbeiträge an diverse Projekte	60'000.00		60'000.00		36'706.27	
3635.03	Periodische Beitragsleistungen	15'800.00		15'800.00		15'613.10	
3636.06	Projekte Bekämpfung Spielsucht	26'800.00		26'800.00		20'212.25	
3636.10	Schulnetz 21 OW					250.00	
3920.01	Verrechnung Raumaufwand	26'800.00		26'800.00		26'800.00	
3920.04	Raumaufwand Juko-Pavillon	29'200.00		29'200.00		29'200.00	
4250.02	Verkäufe Mobilien, Fahrzeuge, Geräte						27'000.00
4390.00	Verschiedene Einnahmen Dritte				2'000.00		30.00
4630.12	Bundesbeiträge		347'600.00		488'600.00		357'440.22
4632.00	Beiträge von Gemeinden		104'500.00				
4636.00	Schulnetz 21 OW Beiträge		27'000.00		27'000.00		250.00
4980.02	Verrechnung aus Swisslosfonds		26'800.00		26'800.00		20'212.25
4980.03	Alkoholzehntel		95'000.00		95'000.00		95'000.00
353	Soziale Dienste Asyl	8'112'600.00	8'170'600.00	8'684'900.00	8'895'000.00	7'901'583.78	7'946'924.20
3530	Soziale Dienste Asyl	3'968'300.00	3'992'400.00	4'330'600.00	4'431'000.00	3'718'394.23	3'763'734.65
	<i>Nettoergebnis</i>	<i>24'100.00</i>		<i>100'400.00</i>		<i>45'340.42</i>	
3010.00	Personal: Besoldungen	560'700.00		565'200.00		622'894.25	
3010.05	Aushilfspersonal: Löhne	522'800.00		336'100.00		404'231.85	
3010.90	Lohnausfallentschädigungen: Versicherungsleistung					-316.55	
3040.00	Familienzulagen	9'800.00		8'400.00		10'009.25	
3050.00	Sozialversicherungsbeiträge AHV, IV, EO, ALV	85'000.00		70'200.00		74'115.00	
3051.00	Personalversicherungsbeiträge	100'200.00		62'500.00		90'749.55	
3053.00	Kranken- und Unfallversicherungsprämien	7'200.00		5'900.00		6'395.50	
3090.00	Aus-/Weiterbildung, Kurse	11'000.00		11'000.00		7'670.35	

Institutionelle Gliederung		Budget 2026*		Budget 2025*		Rechnung 2024	
		Aufwand	Ertrag	Aufwand	Ertrag	Aufwand	Ertrag
3099.00	Sonstiger Personalaufwand					200.00	
3100.00	Büromaterial, Drucksachen	5'200.00		5'200.00		3'374.77	
3103.00	Fachzeitschriften, Literatur, Mediothek, Bibliothek	700.00		700.00		792.34	
3110.00	Büromobiliar/-maschinen/-geräte: Neu- und Ersatzanschaffungen					8.00	
3113.01	Informatikanschaffungen (Hardware)					4'611.00	
3130.00	Telefon-/Anschlussgebühren	1'500.00		1'500.00		971.05	
3130.05	Porti	1'500.00		1'500.00		1'619.25	
3130.22	Arbeiten durch Dritte: Integrationsagenda VA/FL			415'000.00		468'252.68	
3130.30	Arbeiten durch Dritte: Zivildienste			32'000.00		16'415.40	
3130.71	Arbeiten durch Dritte (gebundene Ausgaben): Integrationsagenda VA/FL	460'000.00					
3130.72	Arbeiten durch Dritte (gebundene Ausgaben): Zivildienste	12'000.00					
3133.05	Informatikaufwand	39'200.00		42'900.00		67'260.00	
3134.00	Versicherungen	1'300.00		1'300.00		943.28	
3135.05	Verwaltungskosten	3'300.00		3'300.00		4'084.50	
3151.00	Unterhalt Fahrzeuge, Geräte, Apparate	5'000.00		8'000.00		5'020.00	
3170.00	Reise- und Spesenentschädigungen	24'000.00		4'000.00		6'312.19	
3636.05	Projekt "Zämä uf ä Weg"	60'000.00		15'000.00		6'739.99	
3636.09	Projekt "Programm R"	3'500.00				3'100.00	
3637.00	Beiträge an private Haushalte (WSH) Asylsuchende	660'000.00		1'087'000.00		572'480.35	
3637.09	Beiträge an private Haushalte (WSH) Flüchtlinge und VA	650'000.00		810'000.00		609'806.43	
3637.30	Miete und Nebenkosten Asyl (Strom, Kehrlicht, Öl)	550'000.00		600'000.00		524'911.95	
3637.31	Vulnerable Personen WSH Gemeinden	8'000.00		18'000.00		5'573.55	
3637.32	Unterhalt für Asylunterkünfte	38'500.00		75'000.00		30'334.65	

Institutionelle Gliederung		Budget 2026*		Budget 2025*		Rechnung 2024	
		Aufwand	Ertrag	Aufwand	Ertrag	Aufwand	Ertrag
3637.33	Deutschkurse und Beschäftigung Asyl	5'000.00		5'000.00		-8'322.00	
3637.34	Diverse Kosten für Asylsuchende und vorläufig aufgenommene Personen	40'000.00		43'000.00		36'436.45	
3637.35	Diverse Kosten für Flüchtlinge und vorläufig aufgenommene Flüchtlinge	2'000.00		2'000.00		3'918.20	
3702.01	Weiterleitung der Beiträge an Gemeinden für Nothilfe	8'000.00		8'000.00		27'815.00	
3704.00	Weiterleitung von Beiträgen für Rückkehrberatung	50'000.00		50'000.00		67'086.00	
3920.01	Verrechnung Raumaufwand	31'600.00		31'600.00		31'600.00	
3980.04	Verrechnungen Aufwand Migration/KAPO	11'300.00		11'300.00		11'300.00	
4480.00	Mietzinse von gemieteten Liegenschaften		7'000.00				13'961.00
4610.01	Bundesbeitrag Asylsuchende		1'200'000.00		1'653'000.00		1'105'087.00
4610.02	Bundesbeitrag Flüchtlinge und VA		1'577'000.00		1'577'000.00		1'469'578.00
4610.03	Bundesbeitrag Verwaltungskosten Sockelbeitrag		118'000.00		228'000.00		117'392.00
4612.00	Rückerstattung Vulnerable Personen WSH Gemeinden		18'000.00		7'000.00		22'287.60
4630.08	Bundesbeiträge: Verwaltungskosten		8'000.00		30'000.00		8'545.83
4630.09	Beiträge "Programm R"		3'500.00				3'100.00
4630.11	Bundesbeiträge: Integrationsagenda VA/FL		910'000.00		810'000.00		895'267.43
4635.03	Beiträge "zämä uf ä Weg"		88'900.00		64'000.00		32'669.79
4637.03	Übrige Beiträge		4'000.00		4'000.00		945.00
4700.00	Bundesbeiträge zur Weiterleitung		58'000.00		58'000.00		94'901.00
3531	Soziale Dienste Asyl Status S (Schutzbedürftige)	4'144'300.00	4'178'200.00	4'354'300.00	4'464'000.00	4'183'189.55	4'183'189.55
	<i>Nettoergebnis</i>	<i>33'900.00</i>		<i>109'700.00</i>			
3010.00	Personal: Besoldungen	1'100'000.00		1'100'000.00		1'024'455.95	
3010.05	Aushilfspersonal: Löhne	90'000.00		160'000.00		119'450.60	

Institutionelle Gliederung		Budget 2026*		Budget 2025*		Rechnung 2024	
		Aufwand	Ertrag	Aufwand	Ertrag	Aufwand	Ertrag
3010.90	Lohnausfallentschädigungen: Versicherungsleistung					-48'844.85	
3040.00	Familienzulagen	5'000.00		10'000.00		9'041.55	
3049.05	Funktions- und Pikettzulagen	26'000.00		25'000.00		25'927.60	
3050.00	Sozialversicherungsbeiträge AHV, IV, EO, ALV	90'100.00		95'000.00		90'044.40	
3051.00	Personalversicherungsbeiträge	115'000.00		80'000.00		100'590.10	
3053.00	Kranken- und Unfallversicherungsprämien	8'000.00		7'500.00		7'851.70	
3090.00	Aus-/Weiterbildung, Kurse	10'000.00		15'000.00		8'163.70	
3099.00	Sonstiger Personalaufwand					400.00	
3100.00	Büromaterial, Drucksachen	2'500.00		2'000.00		2'490.85	
3105.00	Lebensmittel	366'000.00		368'000.00		365'743.16	
3110.00	Büromobiliar/-maschinen/-geräte: Neu- und Ersatzanschaffungen			2'000.00			
3111.20	Fahrzeuge: Neu- und Ersatzbeschaffungen					21'070.00	
3113.01	Informatikanschaffungen (Hardware)					1'362.50	
3130.00	Telefon-/Anschlussgebühren	1'000.00		1'000.00		597.30	
3130.05	Porti	1'000.00		1'000.00			
3130.30	Arbeiten durch Dritte: Institutionen			20'000.00		139'772.80	
3130.60	Arbeiten durch Dritte (freie Ausgaben)	20'000.00					
3133.05	Informatikaufwand	58'000.00		61'100.00		59'057.45	
3135.05	Verwaltungskosten	700.00		700.00			
3151.00	Unterhalt Fahrzeuge, Geräte, Apparate	6'000.00		10'000.00		6'662.90	
3170.00	Reise- und Spesenentschädigungen	10'000.00		10'000.00		9'109.88	
3637.39	Diverse Kosten S (Schutzbedürftige)	90'000.00		150'000.00		90'525.11	
3637.40	Miete und Nebenkosten S (Schutzbedürftige)	630'000.00		620'000.00		628'994.74	
3637.41	Unterhalt Unterkünfte S (Schutzbedürftige)	35'000.00		45'000.00		32'935.64	

Institutionelle Gliederung		Budget 2026*		Budget 2025*		Rechnung 2024	
		Aufwand	Ertrag	Aufwand	Ertrag	Aufwand	Ertrag
3637.42	Beiträge (WH) an private Haushalte S (Schutzbedürftige)	1'100'000.00		1'350'000.00		1'084'770.32	
3637.43	Projekt Programm S Deutschkurse und Beschäftigung	380'000.00		221'000.00		399'393.40	
3637.44	Vergabungen Fonds für Schutzbedürftige aus der Ukraine mit Status S					3'622.75	
4240.02	Verkauf Mahlzeiten		5'000.00		7'000.00		5'173.00
4390.00	Verschiedene Einnahmen Dritte		1'200.00				1'179.70
4510.00	Entnahmen aus Spezialfinanzierungen des EK						3'906.40
4610.03	Bundesbeitrag Verwaltungskosten Sockelbeitrag		235'000.00		114'000.00		234'784.00
4630.08	Bundesbeiträge: Verwaltungskosten		17'000.00				17'091.67
4630.21	Bundesbeiträge S (Schutzbedürftige)		3'300'000.00		3'653'000.00		3'302'473.41
4630.22	Beiträge Projekt Programm S Deutschkurse und Beschäftigung		620'000.00		690'000.00		617'031.37
4637.04	Spendeneingänge						1'550.00
36	Staatsanwaltschaft	3'622'280.00	1'543'200.00	3'361'460.00	1'534'200.00	3'588'129.81	1'814'388.45
	<i>Nettoergebnis</i>		<i>2'079'080.00</i>		<i>1'827'260.00</i>		<i>1'773'741.36</i>
360	Staatsanwaltschaft	3'340'900.00	1'493'500.00	3'118'780.00	1'493'000.00	3'364'027.46	1'728'320.95
3600	Staatsanwaltschaft	3'340'900.00	1'493'500.00	3'118'780.00	1'493'000.00	3'364'027.46	1'728'320.95
	<i>Nettoergebnis</i>		<i>1'847'400.00</i>		<i>1'625'780.00</i>		<i>1'635'706.51</i>
3010.00	Personal: Besoldungen	1'325'300.00		1'296'300.00		1'132'402.40	
3010.10	Auszubildende/Praktikanten: Löhne	75'400.00		58'500.00		42'258.60	
3010.90	Lohnausfallentschädigungen: Versicherungsleistung					-3'263.40	
3040.00	Familienzulagen	6'000.00		8'100.00		6'225.00	
3049.05	Funktions- und Pikettzulagen	16'500.00		16'500.00		16'570.85	
3050.00	Sozialversicherungsbeiträge AHV, IV, EO, ALV	110'300.00		109'300.00		93'998.10	

Institutionelle Gliederung		Budget 2026*		Budget 2025*		Rechnung 2024	
		Aufwand	Ertrag	Aufwand	Ertrag	Aufwand	Ertrag
3051.00	Personalversicherungsbeiträge	118'100.00		124'000.00		105'934.00	
3053.00	Kranken- und Unfallversicherungsprämien	9'200.00		7'600.00		8'101.90	
3090.00	Aus-/Weiterbildung, Kurse	21'500.00		10'480.00		4'505.60	
3100.00	Büromaterial, Drucksachen	8'800.00		5'600.00		7'958.63	
3103.00	Fachzeitschriften, Literatur, Mediothek, Bibliothek	7'900.00		7'700.00		1'423.04	
3110.00	Büromöbiliar/-maschinen/-geräte: Neu- und Ersatzanschaffungen	6'500.00		6'600.00			
3113.01	Informatikanschaffungen (Hardware)	7'500.00				2'210.00	
3130.00	Telefon-/Anschlussgebühren	1'500.00		1'500.00		1'481.15	
3130.05	Porti	30'000.00		27'000.00		35'445.27	
3130.10	Bank- und Postkontogebühren	1'400.00		1'300.00		1'231.55	
3130.15	Betreibungskosten	56'000.00		56'000.00		46'531.26	
3132.20	Arbeiten durch Dritte: Gutachten, Expertisen			50'000.00		63'864.35	
3132.25	Arbeiten durch Dritte: Diverse					15'188.00	
3132.32	Arbeiten durch Dritte: Amtliche Verteidigung			30'000.00		135'742.75	
3132.33	Arbeiten durch Dritte: Entschädigung für Verfolgung von Wirtschaftsdelikten			107'000.00		83'058.80	
3132.34	Arbeiten durch Dritte: a.o. Staatsanwalt			44'000.00		7'509.65	
3132.35	Arbeiten durch Dritte: Untersuchungskosten			475'300.00		986'122.57	
3132.70	Arbeiten durch Dritte (gebundene Ausgaben): Gutachten, Expertisen	54'000.00					
3132.71	Arbeiten durch Dritte (gebundene Ausgaben): Amtliche Verteidigung	50'000.00					
3132.72	Arbeiten durch Dritte (gebundene Ausgaben): Entschädigung für Verfolgung von Wirtschaftsdelikten	127'500.00					
3132.73	Arbeiten durch Dritte (gebundene Ausgaben): a.o. Staatsanwalt	19'000.00					

Institutionelle Gliederung		Budget 2026*		Budget 2025*		Rechnung 2024	
		Aufwand	Ertrag	Aufwand	Ertrag	Aufwand	Ertrag
3132.74	Arbeiten durch Dritte (gebundene Ausgaben): Untersuchungskosten	600'000.00					
3133.05	Informatikaufwand	101'300.00		88'200.00		97'635.55	
3150.00	Büromobiliar/-maschinen/-geräte: Unterhalt und Reparaturen					746.20	
3161.00	Fahrzeug-, Apparate- und Gerätemieten	900.00		900.00		907.00	
3170.00	Reise- und Spesenentschädigungen	5'000.00		5'000.00		4'995.05	
3181.00	Abschreibungen	262'000.00		266'000.00		221'537.16	
3181.02	Abschreibungen infolge Vollzug	16'000.00		33'200.00		9'725.00	
3199.00	Verschiedener Sachaufwand	500.00		500.00		28'687.20	
3199.07	Zeugengelder, Parteientschädigungen	62'000.00		62'000.00		56'059.73	
3320.00	Planmässige Abschreibungen immaterielle Anlagen VV	4'000.00					
3635.03	Periodische Beitragsleistungen: Konferenzen	148'100.00		139'500.00		44'934.50	
3920.01	Verrechnung Raumaufwand	68'700.00		68'700.00		66'100.00	
3990.06	Verrechnungen innerkantonale für Untersuchungsgefangene	20'000.00		12'000.00		38'200.00	
4210.00	Gebühreneinnahmen		300'000.00		280'000.00		342'080.80
4260.02	Weiterverrechnung Betreuungskosten		52'000.00		53'000.00		41'975.94
4260.06	Untersuchungskosten		270'000.00		290'000.00		307'345.14
4270.00	Erträge aus Bussen		730'000.00		700'000.00		827'927.32
4270.02	Einnahmen aus Geldstrafen		130'000.00		126'000.00		184'100.00
4290.00	Übrige Entgelte		9'500.00		9'000.00		12'432.20
4390.00	Verschiedene Einnahmen Dritte		2'000.00		35'000.00		12'459.55
362	Jugendanwaltschaft	281'380.00	49'700.00	242'680.00	41'200.00	224'102.35	86'067.50
3620	Jugendanwaltschaft	281'380.00	49'700.00	242'680.00	41'200.00	224'102.35	86'067.50
	<i>Nettoergebnis</i>		<i>231'680.00</i>		<i>201'480.00</i>		<i>138'034.85</i>

Institutionelle Gliederung		Budget 2026*		Budget 2025*		Rechnung 2024	
		Aufwand	Ertrag	Aufwand	Ertrag	Aufwand	Ertrag
3010.00	Personal: Besoldungen	197'700.00		162'900.00		142'067.20	
3040.00	Familienzulagen	1'100.00		500.00		556.25	
3050.00	Sozialversicherungsbeiträge AHV, IV, EO, ALV	15'600.00		13'200.00		11'223.20	
3051.00	Personalversicherungsbeiträge	19'200.00		14'900.00		15'898.35	
3053.00	Kranken- und Unfallversicherungsprämien	1'300.00		900.00		961.65	
3090.00	Aus-/Weiterbildung, Kurse	1'450.00		2'900.00		2'606.35	
3100.00	Büromaterial, Drucksachen	300.00		650.00		203.23	
3103.00	Fachzeitschriften, Literatur, Mediothek, Bibliothek	130.00		130.00		129.00	
3113.01	Informatikanschaffungen (Hardware)					120.00	
3130.00	Telefon-/Anschlussgebühren	350.00		400.00		326.20	
3130.05	Porti	3'000.00		1'700.00		3'036.37	
3130.15	Betreibungskosten	100.00		100.00			
3132.35	Arbeiten durch Dritte: Untersuchungskosten			23'000.00		11'961.20	
3132.70	Arbeiten durch Dritte (gebundene Ausgaben)	15'000.00					
3133.05	Informatikaufwand	2'200.00		2'300.00		2'250.00	
3170.00	Reise- und Spesenentschädigungen	1'000.00		700.00		1'466.80	
3181.00	Abschreibungen, Erlasse auf Forderungen	1'400.00		1'000.00		-3'084.30	
3199.07	Zeugengelder, Parteientschädigungen	2'500.00		2'300.00		5'612.50	
3635.14	Periodische Beitragsleistungen an private Unternehmungen	150.00		200.00		212.45	
3636.07	Strafvollzugskosten	15'000.00		11'000.00		24'655.90	
3920.01	Verrechnung Raumaufwand	3'900.00		3'900.00		3'900.00	
4210.00	Gebühreneinnahmen		4'500.00		7'000.00		5'310.00
4260.02	Weiterverrechnung Betreibungskosten		500.00		100.00		865.90
4260.06	Untersuchungskosten		40'000.00		30'000.00		74'101.60
4270.00	Erträge aus Bussen		4'700.00		4'100.00		5'790.00

Institutionelle Gliederung		Budget 2026*		Budget 2025*		Rechnung 2024	
		Aufwand	Ertrag	Aufwand	Ertrag	Aufwand	Ertrag
38	Gesundheitsamt	51'624'840.00	715'500.00	51'857'900.00	680'500.00	44'926'304.15	484'435.74
	<i>Nettoergebnis</i>		<i>50'909'340.00</i>		<i>51'177'400.00</i>		<i>44'441'868.41</i>
380	Gesundheitsamt	3'931'840.00	645'500.00	3'855'900.00	610'500.00	2'987'763.96	433'201.85
3800	Amtsleitung GA	3'082'350.00	265'500.00	3'043'600.00	265'500.00	2'732'574.31	254'347.65
	<i>Nettoergebnis</i>		<i>2'816'850.00</i>		<i>2'778'100.00</i>		<i>2'478'226.66</i>
3010.00	Personal: Besoldungen	523'300.00		613'600.00		535'879.75	
3010.05	Aushilfspersonal: Löhne	10'000.00					
3010.10	Auszubildende/Praktikanten: Löhne	35'400.00		25'000.00		24'960.00	
3010.15	Nebenamtliche Behörden: Besoldung	11'700.00		24'400.00		11'713.70	
3040.00	Familienzulagen	2'400.00		2'400.00		2'400.00	
3050.00	Sozialversicherungsbeiträge AHV, IV, EO, ALV	44'700.00		51'700.00		44'100.70	
3051.00	Personalversicherungsbeiträge	51'200.00		62'100.00		59'901.35	
3053.00	Kranken- und Unfallversicherungsprämien	3'800.00		4'100.00		3'915.40	
3064.00	Überbrückungsrente					8'350.80	
3064.01	Entnahme Rückstellung Überbrückungsrente					-8'350.80	
3090.00	Aus-/Weiterbildung, Kurse	5'000.00		4'000.00		8'261.00	
3100.00	Büromaterial, Drucksachen	2'000.00		2'000.00		6'766.97	
3103.00	Fachzeitschriften, Literatur, Mediothek, Bibliothek	500.00		500.00		60.55	
3106.00	Sanitätsmaterial/Alarmsystem KSD	6'600.00		7'500.00		7'631.20	
3110.00	Büromobiliar/-maschinen/-geräte: Neu- und Ersatzanschaffungen	2'500.00				742.90	
3113.01	Informatikanschaffungen (Hardware)			500.00		340.20	
3130.00	Telefon-/Anschlussgebühren	300.00		300.00		250.00	
3130.05	Porti	500.00		1'000.00		2'047.09	
3130.30	Arbeiten durch Dritte: Statistik und Qualität			12'500.00		15'601.20	

Institutionelle Gliederung		Budget 2026*		Budget 2025*		Rechnung 2024	
		Aufwand	Ertrag	Aufwand	Ertrag	Aufwand	Ertrag
3130.60	Arbeiten durch Dritte (freie Ausgaben)	13'500.00					
3132.21	Arbeiten durch Dritte: Kantonsapothekerin			40'000.00		40'628.50	
3132.22	Arbeiten durch Dritte: Praxisstillhaltekosten Kantonsarzt			10'000.00		17'266.80	
3132.24	Arbeiten durch Dritte: Umsetzung neue Pflegefinanzierung					25'466.10	
3132.25	Arbeiten durch Dritte: Diverse			211'500.00		179'378.86	
3132.60	Arbeiten durch Dritte (freie Ausgaben)	304'900.00					
3132.70	Arbeiten durch Dritte (gebundene Ausgaben)	150'000.00					
3133.05	Informatikaufwand	111'500.00		128'200.00		94'345.00	
3135.10	Bekämpfung übertragbare Krankheiten	5'000.00		5'000.00		19'005.65	
3170.00	Reise- und Spesenentschädigungen	3'000.00		5'000.00		4'325.62	
3320.00	Planmässige Abschreibungen immaterielle Anlagen VV	54'000.00					
3635.03	Periodische Beitragsleistungen: Konferenzen	505'800.00		555'000.00		568'437.38	
3635.04	Beiträge an private Unternehmungen: Praxisassistenzen	100'000.00		100'000.00			
3635.05	Beiträge an private Unternehmungen: Elektronisches Patientendossier	10'000.00		20'000.00			
3635.14	Periodische Beitragsleistungen an private Unternehmungen	126'800.00		106'000.00		106'638.35	
3635.15	Auslagen / Vorfinanzierung HPV	50'000.00		60'000.00		67'538.53	
3636.00	Beiträge an Alters- und Betagtenbetreuung	729'400.00		770'500.00		707'659.30	
3636.04	Projekt Aktionsprogramm "Alter"	50'000.00		50'000.00		37'035.16	
3636.08	Periodische Beitragsleistungen: Gemeinnützige Verbände und Organisationen	56'050.00		52'900.00		35'074.15	
3637.15	Ausbildung/Übungen KSD			1'000.00			
3702.00	Weiterleitung der Beiträge von Gemeinden	60'500.00		60'500.00		48'802.90	
3920.01	Verrechnung Raumaufwand	52'000.00		56'400.00		56'400.00	

Institutionelle Gliederung		Budget 2026*		Budget 2025*		Rechnung 2024	
		Aufwand	Ertrag	Aufwand	Ertrag	Aufwand	Ertrag
4210.00	Gebühreneinnahmen		30'000.00		20'000.00		36'054.70
4635.04	Rückerstattung HPV		50'000.00		60'000.00		44'440.35
4636.00	Entschädigungen Projekt Aktionsprogramm "Alter"		50'000.00		50'000.00		51'825.20
4637.01	Beiträge Tierhalter		75'000.00		75'000.00		73'224.50
4702.01	Gemeindebeiträge zur Weiterleitung		60'500.00		60'500.00		48'802.90
3801	Umsetzung Pflegeinitiative	594'000.00	380'000.00	545'100.00	345'000.00	255'189.65	178'854.20
	<i>Nettoergebnis</i>		<i>214'000.00</i>		<i>200'100.00</i>		<i>76'335.45</i>
3132.24	Arbeiten durch Dritte: Koordinationsstelle Luzern			3'100.00		865.70	
3132.70	Arbeiten durch Dritte (gebundene Ausgaben)	2'000.00					
3634.03	Beiträge an Höhere Fachschulen	68'000.00		67'000.00		20'402.95	
3635.00	Beiträge an Betriebe	324'000.00		300'000.00		137'937.00	
3637.00	Beiträge an Studierende HF/FH	200'000.00		175'000.00		95'984.00	
4630.00	Bundesbeitrag		220'000.00		200'000.00		110'506.75
4632.00	Beiträge von Gemeinden		160'000.00		145'000.00		68'347.45
3803	Schulgesundheitsdienst	255'490.00		267'200.00			
	<i>Nettoergebnis</i>		<i>255'490.00</i>		<i>267'200.00</i>		
3000.10	Sitzungsgelder Kommissionen	540.00					
3010.00	Personal: Besoldungen	105'200.00		105'200.00			
3050.00	Sozialversicherungsbeiträge AHV, IV, EO, ALV	3'600.00		8'600.00			
3051.00	Personalversicherungsbeiträge	4'000.00		10'400.00			
3053.00	Kranken- und Unfallversicherungsprämien	300.00		300.00			
3090.00	Aus-/Weiterbildung, Kurse	5'000.00		5'000.00			
3100.00	Büromaterial, Drucksachen	5'000.00		7'000.00			
3110.00	Büromobiliar/-maschinen/-geräte: Neu- und Ersatzanschaffungen	2'000.00		2'200.00			

Institutionelle Gliederung		Budget 2026*		Budget 2025*		Rechnung 2024	
		Aufwand	Ertrag	Aufwand	Ertrag	Aufwand	Ertrag
3113.01	Informatikanschaffungen (Hardware)	500.00					
3130.00	Telefon-/Anschlussgebühren	100.00		300.00			
3130.05	Porti	250.00		200.00			
3132.28	Arbeiten durch Dritte: Augenuntersuche			10'000.00			
3132.31	Arbeiten durch Dritte: Zahnuntersuche			110'000.00			
3132.60	Arbeiten durch Dritte (freie Ausgaben)	1'800.00					
3132.70	Arbeiten durch Dritte (gebundene Ausgaben)	123'000.00					
3133.05	Informatikaufwand	3'200.00		6'200.00			
3170.00	Reise- und Spesenentschädigungen	1'000.00		1'000.00			
3199.00	Verschiedener Sachaufwand			800.00			
382	Spitalversorgung	47'693'000.00	70'000.00	48'002'000.00	70'000.00	41'938'540.19	51'233.89
3820	Akutversorgung Standort Sarnen	28'193'000.00	10'000.00	27'902'000.00	10'000.00	23'108'993.56	
	<i>Nettoergebnis</i>		<i>28'183'000.00</i>		<i>27'892'000.00</i>		<i>23'108'993.56</i>
3634.04	Kantonsspital: Regionalpolitischer Beitrag an Standorterhalt	4'284'000.00		4'692'000.00		2'422'000.00	
3634.07	Kantonsspital gemeinwirtschaftliche Leistung	8'219'000.00		8'110'000.00		6'790'000.00	
3634.08	Kantonsspital: stationäre Leistungen	10'500'000.00		12'000'000.00		9'775'482.16	
3634.40	Luzerner Psychiatrie gemeinwirtschaftliche Leistungen	1'250'000.00		1'100'000.00		1'267'070.05	
3634.41	Luzerner Psychiatrie stationäre Leistungen	2'500'000.00		2'000'000.00		2'854'441.35	
3660.00	Planmässige Abschreibungen Investitionsbeiträge	1'440'000.00					
4260.00	Div. Rückerstattungen/Regresse		10'000.00		10'000.00		
3824	Ausserkantonale Spitalbehandlungen	19'500'000.00	60'000.00	20'100'000.00	60'000.00	18'829'546.63	51'233.89
	<i>Nettoergebnis</i>		<i>19'440'000.00</i>		<i>20'040'000.00</i>		<i>18'778'312.74</i>
3634.01	Stationäre/ambulante Spitalbehandlungen	19'500'000.00		20'100'000.00		18'829'546.63	

Institutionelle Gliederung		Budget 2026*		Budget 2025*		Rechnung 2024	
		Aufwand	Ertrag	Aufwand	Ertrag	Aufwand	Ertrag
4260.00	Div. Rückerstattungen/Regresse		60'000.00		60'000.00		51'233.89
4	Volkswirtschaftsdepartement	91'163'450.00	62'065'300.00	92'605'363.00	60'495'220.00	89'744'083.09	64'014'912.29
	<i>Nettoergebnis</i>		<i>29'098'150.00</i>		<i>32'110'143.00</i>		<i>25'729'170.80</i>
40	Departementssekretariat	44'640'950.00	22'854'400.00	47'678'063.00	22'224'020.00	40'792'932.18	21'206'587.50
	<i>Nettoergebnis</i>		<i>21'786'550.00</i>		<i>25'454'043.00</i>		<i>19'586'344.68</i>
400	Departementssekretariat	1'040'550.00		1'060'150.00		1'069'322.86	136'360.65
4000	Departementsdienste VD	445'550.00		492'350.00		370'082.51	
	<i>Nettoergebnis</i>		<i>445'550.00</i>		<i>492'350.00</i>		<i>370'082.51</i>
3010.00	Personal: Besoldungen	297'300.00		349'700.00		249'133.70	
3040.00	Familienzulagen	1'900.00		700.00		2'177.20	
3050.00	Sozialversicherungsbeiträge AHV, IV, EO, ALV	23'100.00		27'300.00		19'995.60	
3051.00	Personalversicherungsbeiträge	32'300.00		36'300.00		29'836.65	
3053.00	Kranken- und Unfallversicherungsprämien	2'000.00		2'300.00		1'698.15	
3090.00	Aus-/Weiterbildung, Kurse	300.00		300.00		281.05	
3099.00	Sonstiger Personalaufwand	1'500.00		1'500.00		1'439.90	
3100.00	Büromaterial, Drucksachen	1'700.00		1'700.00		1'736.16	
3103.00	Fachzeitschriften, Literatur, Mediothek, Bibliothek	400.00		800.00			
3113.01	Informatikanschaffungen (Hardware)					1'045.00	
3130.00	Telefon-/Anschlussgebühren	650.00		650.00		632.20	
3130.05	Porti	1'000.00		1'000.00		977.55	
3130.20	Arbeiten durch Dritte			15'000.00		987.20	
3130.70	Arbeiten durch Dritte (gebundene Ausgaben)	15'000.00					
3133.05	Informatikaufwand	7'700.00		5'800.00		7'810.00	
3161.00	Fahrzeug-, Apparate- und Gerätemieten			600.00			

Institutionelle Gliederung		Budget 2026*		Budget 2025*		Rechnung 2024	
		Aufwand	Ertrag	Aufwand	Ertrag	Aufwand	Ertrag
3170.00	Reise- und Spesenentschädigungen	5'000.00		1'000.00		4'723.30	
3170.05	Feierlichkeiten, Empfänge, Ehrenkosten	6'000.00		5'400.00		7'119.85	
3199.00	Verschiedener Sachaufwand	1'000.00		2'000.00		303.70	
3631.20	Beiträge für LIS/GIS	900.00		900.00		861.30	
3635.03	Periodische Beitragsleistungen: Konferenzen	5'100.00		5'100.00		5'024.00	
3920.01	Verrechnung Raumaufwand	42'700.00		34'300.00		34'300.00	
4001	Aussenbeziehungen	5'900.00		5'900.00		5'902.00	
	<i>Nettoergebnis</i>		5'900.00		5'900.00		5'902.00
3635.14	Periodische Beitragsleistungen	5'900.00		5'900.00		5'902.00	
4002	Wirtschaftsförderung	586'100.00		557'400.00		564'406.50	
	<i>Nettoergebnis</i>		586'100.00		557'400.00		564'406.50
3635.14	Periodische Beitragsleistungen an private Unternehmungen	560'700.00		519'000.00		546'286.00	
3636.02	Kantonsbeiträge an allgemeine Wirtschaftsförderung	25'400.00		38'400.00		18'120.50	
4003	Kantonales Härtefallprogramm	3'000.00		4'500.00		128'931.85	136'360.65
	<i>Nettoergebnis</i>		3'000.00		4'500.00	7'428.80	
3130.20	Arbeiten durch Dritte			4'500.00		1'459.35	
3130.70	Arbeiten durch Dritte (gebundene Ausgaben)	2'000.00					
3401.00	Verzinsung der Darlehen	1'000.00				72.50	
3635.31	Härtefallprogramm Bürgschaften					16'879.20	
3700.02	Rückerstattungen an Bund					65'520.00	
3702.01	Weiterleitung erhaltene Rückerstattungen Finanzhilfen an Gemeinden					5'616.00	
3705.31	Weiterleitung Bundesbeiträge Bürgschaften					39'384.80	
4610.00	Anteil Kanton an Rückerstattung						22'464.00

Institutionelle Gliederung		Budget 2026*		Budget 2025*		Rechnung 2024	
		Aufwand	Ertrag	Aufwand	Ertrag	Aufwand	Ertrag
4632.31	Beiträge von Gemeinden Bürgschaften						3'375.85
4700.31	Bundesbeiträge Bürgschaften						39'384.80
4702.00	Rückerstattungen Finanzhilfen Anteil Gemeinden à-fonds-perdu (20% vom Kantonsbeitrag)						5'616.00
4705.01	Rückerstattungen Finanzhilfen Unternehmen Anteil Bund						65'520.00
401	Sozialversicherungen/Ausgleichskasse	43'600'400.00	22'854'400.00	46'617'913.00	22'224'020.00	39'723'609.32	21'070'226.85
4010	Ergänzungsleistungen zur AHV und IV	18'820'000.00	5'140'400.00	18'190'000.00	5'116'125.00	17'582'714.40	4'944'179.00
	<i>Nettoergebnis</i>		<i>13'679'600.00</i>		<i>13'073'875.00</i>		<i>12'638'535.40</i>
3130.30	Arbeiten durch Dritte: Ausgleichskasse OW			690'000.00		747'474.61	
3130.70	Arbeiten durch Dritte (gebundene Ausgaben)	770'000.00					
3637.11	Beiträge an AHV-Ergänzungsleistungen	12'950'000.00		12'250'000.00		11'674'894.88	
3637.12	Beiträge an IV-Ergänzungsleistungen	5'100'000.00		5'250'000.00		5'160'344.91	
4630.13	Bundesbeiträge: AHV-Ergänzungsleistungen		2'843'800.00		2'756'250.00		2'685'796.00
4630.14	Bundesbeiträge: IV-Ergänzungsleistungen		2'083'900.00		2'149'875.00		2'050'273.00
4630.15	Bundesbeiträge: Verwaltungskosten EL AHV und IV		212'700.00		210'000.00		208'110.00
4011	Familienzulagen	386'600.00		414'000.00		322'702.75	
	<i>Nettoergebnis</i>		<i>386'600.00</i>		<i>414'000.00</i>		<i>322'702.75</i>
3130.30	Arbeiten durch Dritte: Ausgleichskasse OW			8'000.00		6'373.90	
3130.70	Arbeiten durch Dritte (gebundene Ausgaben)	9'000.00					
3630.02	Kinderzulagen für Kleinbauern und landwirtsch. Arbeitnehmer	197'600.00		226'000.00		188'850.50	
3637.13	Kinderzulagen Nichterwerbstätige	180'000.00		180'000.00		127'478.35	
4012	Überbrückungsleistung für ältere Arbeitslose	30'000.00		10'000.00		43'164.17	
	<i>Nettoergebnis</i>		<i>30'000.00</i>		<i>10'000.00</i>		<i>43'164.17</i>

Institutionelle Gliederung		Budget 2026*		Budget 2025*		Rechnung 2024	
		Aufwand	Ertrag	Aufwand	Ertrag	Aufwand	Ertrag
3130.30	Arbeiten durch Dritte: Ausgleichskasse OW			10'000.00		43'164.17	
3130.70	Arbeiten durch Dritte (gebundene Ausgaben)	30'000.00					
4013	Prämienverbilligung	23'908'000.00	17'259'000.00	27'598'113.00	16'702'895.00	21'347'637.98	15'699'457.90
	<i>Nettoergebnis</i>		<i>6'649'000.00</i>		<i>10'895'218.00</i>		<i>5'648'180.08</i>
3010.00	Personal: Besoldungen			142'000.00		146'507.45	
3040.00	Familienzulagen			1'600.00		1'460.00	
3050.00	Sozialversicherungsbeiträge AHV, IV, EO, ALV			11'200.00		11'544.30	
3051.00	Personalversicherungsbeiträge			13'700.00		15'236.25	
3053.00	Kranken- und Unfallversicherungsprämien			900.00		983.00	
3064.00	Überbrückungsrente					8'348.80	
3064.01	Entnahme Rückstellung Überbrückungsrente					-8'348.80	
3090.00	Aus-/Weiterbildung, Kurse			300.00			
3100.00	Büromaterial, Drucksachen			5'000.00		3'219.98	
3130.05	Porti			11'500.00		13'481.90	
3130.70	Arbeiten durch Dritte (gebundene Ausgaben)	350'000.00					
3133.05	Informatikaufwand	2'000.00		29'900.00		21'440.00	
3170.00	Reise- und Spesenentschädigungen			200.00		201.60	
3199.00	Verschiedener Sachaufwand	2'000.00		2'000.00		1'000.00	
3320.00	Planmässige Abschreibungen immaterielle Anlagen VV	35'000.00					
3637.02	Prämienverbilligung	23'413'000.00		27'371'413.00		21'124'163.50	
3660.00	Planmässige Abschreibungen Investitionsbeiträge	106'000.00					
3920.01	Verrechnung Raumaufwand			8'400.00		8'400.00	
4630.00	Bundesbeitrag		16'009'000.00		15'402'895.00		14'478'285.00
4637.02	Rückvergütungen Prämienverbilligungen Vorjahre		1'250'000.00		1'300'000.00		1'221'172.90

Institutionelle Gliederung		Budget 2026*		Budget 2025*		Rechnung 2024	
		Aufwand	Ertrag	Aufwand	Ertrag	Aufwand	Ertrag
4014	Koordinationsstelle	455'800.00	455'000.00	405'800.00	405'000.00	427'390.02	426'589.95
	<i>Nettoergebnis</i>		<i>800.00</i>		<i>800.00</i>		<i>800.07</i>
3199.00	Verschiedener Sachaufwand	800.00		800.00		800.00	
3612.00	Rückvergütungen Gemeindeanteile	45'000.00		35'000.00		15'106.95	
3690.00	Verlustscheine der Krankenkassen	410'000.00		370'000.00		411'483.07	
4260.00	Rückvergütungen Krankenkassen		45'000.00		35'000.00		15'106.85
4612.00	Gemeindeanteile		410'000.00		370'000.00		411'483.10
41	Volkswirtschaftsamt	5'149'500.00	2'456'000.00	4'929'800.00	2'419'200.00	4'773'194.77	2'356'943.63
	<i>Nettoergebnis</i>		<i>2'693'500.00</i>		<i>2'510'600.00</i>		<i>2'416'251.14</i>
410	Volkswirtschaftsamt	2'308'400.00	399'500.00	2'274'600.00	403'400.00	2'180'034.30	409'228.65
4100	Amtsleitung VWA	298'400.00	15'000.00	244'600.00	10'000.00	226'633.95	15'300.00
	<i>Nettoergebnis</i>		<i>283'400.00</i>		<i>234'600.00</i>		<i>211'333.95</i>
3010.00	Personal: Besoldungen	229'900.00		185'300.00		173'967.45	
3010.90	Lohnausfallentschädigungen: Versicherungsleistung					-2'654.40	
3040.00	Familienzulagen	2'400.00		700.00		1'425.55	
3050.00	Sozialversicherungsbeiträge AHV, IV, EO, ALV	18'100.00		14'600.00		13'407.40	
3051.00	Personalversicherungsbeiträge	21'300.00		17'200.00		18'369.30	
3053.00	Kranken- und Unfallversicherungsprämien	1'500.00		1'200.00		1'134.85	
3090.00	Aus-/Weiterbildung, Kurse	800.00		800.00			
3099.00	Sonstiger Personalaufwand	1'500.00				1'050.00	
3100.00	Büromaterial, Drucksachen	1'000.00		1'000.00		806.45	
3103.00	Fachzeitschriften, Literatur, Mediothek, Bibliothek	200.00		200.00			
3109.01	Material- und Warenaufwand (Wirtschaftliche Landesversorgung)	5'000.00		5'000.00			

Institutionelle Gliederung		Budget 2026*		Budget 2025*		Rechnung 2024	
		Aufwand	Ertrag	Aufwand	Ertrag	Aufwand	Ertrag
3110.00	Büromobiliar/-maschinen/-geräte: Neu- und Ersatzanschaffungen			1'000.00			
3113.01	Informatikanschaffungen (Hardware)					1'859.00	
3130.05	Porti	300.00		300.00		255.85	
3133.05	Informatikaufwand	4'900.00		4'800.00		6'470.00	
3170.00	Reise- und Spesenentschädigungen	2'800.00		2'800.00		1'811.90	
3199.00	Verschiedener Sachaufwand			1'000.00			
3631.20	Beiträge für LIS/GIS	800.00		800.00		830.60	
3920.01	Verrechnung Raumaufwand	7'900.00		7'900.00		7'900.00	
4390.00	Verschiedene Einnahmen Dritte		15'000.00		10'000.00		15'300.00
4101	Regionalpolitik	2'010'000.00	384'500.00	2'030'000.00	393'400.00	1'949'602.35	393'928.65
	<i>Nettoergebnis</i>		<i>1'625'500.00</i>		<i>1'636'600.00</i>		<i>1'555'673.70</i>
3130.20	Arbeiten durch Dritte			30'000.00		34'387.00	
3130.60	Arbeiten durch Dritte (freie Ausgaben)	38'000.00					
3130.70	Arbeiten durch Dritte (gebundene Ausgaben)	2'000.00					
3632.01	Auszahlung Zinskostenbeiträge Kanton	122'000.00		128'000.00		100'514.15	
3632.07	Weiterleitung Zinskostenbeiträge Gemeinden	12'000.00		12'000.00		7'424.50	
3635.14	Periodische Beitragsleistungen an private Unternehmungen	76'000.00		75'000.00		63'880.05	
3635.21	Kantonsbeitrag (Mikro-Elektronik)	640'000.00		640'000.00		640'000.00	
3635.22	Auszahlung NRP-Beiträge Anteil Kanton	300'000.00		300'000.00		280'956.65	
3635.24	Auszahlung NRP-Beiträge Anteil weiterer Kantone und Dritten	30'000.00		50'000.00			
3636.03	Beiträge an gemischtwirtschaftliche Unternehmungen	460'000.00		465'000.00		447'856.00	
3705.12	Auszahlung NRP-Beiträge Anteil Bund	300'000.00		300'000.00		341'656.60	
3705.13	Auszahlung NRP-Beiträge Anteil Gemeinden	30'000.00		30'000.00		32'927.40	

Institutionelle Gliederung		Budget 2026*		Budget 2025*		Rechnung 2024	
		Aufwand	Ertrag	Aufwand	Ertrag	Aufwand	Ertrag
4260.00	Rückerstattungen und Kostenbeteiligungen Dritter		10'000.00				10'000.00
4631.00	NRP-Beiträge Anteil weiterer Kantone und Dritten zur Auszahlung		30'000.00		50'000.00		
4632.00	Zinskostenbeiträge Gemeinden ohne Weiterleitung		2'500.00		1'400.00		1'920.15
4632.07	Zinskostenbeiträge Gemeinden zur Weiterleitung		12'000.00		12'000.00		7'424.50
4700.00	NRP-Beiträge Bund zur Auszahlung		300'000.00		300'000.00		341'656.60
4702.00	NRP-Beiträge Gemeinden zur Auszahlung		30'000.00		30'000.00		32'927.40
4102	Wohnbau- und Eigentumsförderung					3'798.00	
	<i>Nettoergebnis</i>						3'798.00
3635.01	Beiträge an Eigentümer privater Unternehmungen					3'798.00	
411	Handelsregister und Stiftungsaufsicht	474'500.00	279'000.00	572'700.00	270'500.00	437'657.15	278'229.15
4110	Handelsregister und Stiftungsaufsicht	474'500.00	279'000.00	572'700.00	270'500.00	437'657.15	278'229.15
	<i>Nettoergebnis</i>		195'500.00		302'200.00		159'428.00
3010.00	Personal: Besoldungen	307'200.00		302'300.00		302'036.20	
3040.00	Familienzulagen	1'200.00		1'200.00		1'200.00	
3050.00	Sozialversicherungsbeiträge AHV, IV, EO, ALV	24'100.00		23'800.00		23'670.10	
3051.00	Personalversicherungsbeiträge	35'300.00		35'100.00		37'259.70	
3053.00	Kranken- und Unfallversicherungsprämien	2'000.00		2'000.00		2'013.85	
3090.00	Aus-/Weiterbildung, Kurse	1'200.00		500.00		1'200.00	
3100.00	Büromaterial, Drucksachen	3'900.00		1'500.00		3'232.85	
3130.05	Porti	3'500.00		3'500.00		2'835.05	
3130.10	Bank- und Postkontogebühren	200.00		200.00		40.60	
3133.05	Informatikaufwand	48'800.00		159'200.00		26'570.00	

Institutionelle Gliederung		Budget 2026*		Budget 2025*		Rechnung 2024	
		Aufwand	Ertrag	Aufwand	Ertrag	Aufwand	Ertrag
3150.00	Büromobiliar/-maschinen/-geräte: Unterhalt und Reparaturen	500.00		500.00			
3161.00	Fahrzeug-, Apparate- und Gerätemieten	600.00				560.00	
3170.00	Reise- und Spesenentschädigungen	800.00		700.00		634.80	
3181.00	Abschreibungen, Erlasse auf Forderungen	2'000.00		2'000.00			
3199.00	Verschiedener Sachaufwand	1'000.00		1'000.00		390.00	
3630.00	Beiträge an Bund	28'000.00		25'000.00		21'897.00	
3635.03	Periodische Beitragsleistungen: Konferenzen	1'400.00		1'400.00		1'317.00	
3920.01	Verrechnung Raumaufwand	12'800.00		12'800.00		12'800.00	
4210.05	Eidgenössische Gebühren Handelsregister		280'000.00		270'000.00		218'070.00
4210.06	Kantonale Gebühren Handelsregister						58'867.65
4260.02	Gebühren, Mahnungen und Fristerstreckungen		-1'500.00				1'320.00
4390.00	Verschiedene Einnahmen Dritte		500.00		500.00		-28.50
413	Grundbuch	1'277'500.00	1'640'500.00	1'026'300.00	1'640'500.00	1'020'044.01	1'580'034.83
4130	Grundbuch	1'277'500.00	1'640'500.00	1'026'300.00	1'640'500.00	1'020'044.01	1'580'034.83
	<i>Nettoergebnis</i>	<i>363'000.00</i>		<i>614'200.00</i>		<i>559'990.82</i>	
3010.00	Personal: Besoldungen	650'900.00		634'100.00		646'862.00	
3040.00	Familienzulagen	4'800.00		5'400.00		5'100.00	
3050.00	Sozialversicherungsbeiträge AHV, IV, EO, ALV	51'300.00		50'000.00		50'969.90	
3051.00	Personalversicherungsbeiträge	65'700.00		62'000.00		67'014.10	
3053.00	Kranken- und Unfallversicherungsprämien	4'400.00		4'300.00		4'340.45	
3090.00	Aus-/Weiterbildung, Kurse	3'000.00		2'000.00		7'436.45	
3100.00	Büromaterial, Drucksachen	11'000.00		10'500.00		13'562.31	
3103.00	Fachzeitschriften, Literatur, Mediothek, Bibliothek	1'700.00		1'700.00		751.00	
3110.00	Büromobiliar/-maschinen/-geräte: Neu- und Ersatzanschaffungen	1'000.00		1'000.00		2'192.10	

Institutionelle Gliederung		Budget 2026*		Budget 2025*		Rechnung 2024	
		Aufwand	Ertrag	Aufwand	Ertrag	Aufwand	Ertrag
3113.01	Informatikanschaffungen (Hardware)					1'503.20	
3130.05	Porti	14'000.00		11'000.00		14'270.80	
3130.10	Bank- und Postkontogebühren	300.00		300.00		224.25	
3130.15	Inkasso- und Betreuungskosten	100.00		100.00		98.10	
3130.29	Mitglied- und Verbandsbeiträge			400.00		455.00	
3130.60	Arbeiten durch Dritte (freie Ausgaben)	400.00					
3132.20	Arbeiten durch Dritte: Gutachten, Expertisen			2'000.00			
3132.60	Arbeiten durch Dritte (freie Ausgaben)	200'000.00					
3132.70	Arbeiten durch Dritte (gebundene Ausgaben)	2'000.00					
3133.05	Informatikaufwand	197'600.00		172'000.00		135'193.00	
3150.00	Büromobiliar/-maschinen/-geräte: Unterhalt und Reparaturen	1'000.00		1'000.00			
3161.00	Fahrzeug-, Apparate- und Gerätemieten	200.00		200.00		163.00	
3170.00	Reise- und Spesenentschädigungen	7'000.00		7'200.00		4'660.10	
3199.00	Verschiedener Sachaufwand	100.00		100.00			
3631.20	Beiträge für LIS/GIS	4'500.00		4'500.00		8'748.25	
3920.01	Verrechnung Raumaufwand	56'500.00		56'500.00		56'500.00	
4210.10	Gebühreneinnahmen: Grundbuch		1'600'000.00		1'600'000.00		1'554'866.23
4210.11	Gebühreneinnahmen: Grundbuchbereinigung						320.00
4260.00	Div. Rückerstattungen/Regresse		30'000.00		30'000.00		14'848.60
4390.00	Verschiedene Einnahmen Dritte		500.00		500.00		
4910.01	Verrechnung Kostenanteile		10'000.00		10'000.00		10'000.00
414	Vermessung LIS/GIS	471'700.00	137'000.00	446'600.00	104'800.00	521'383.56	89'451.00
4140	Vermessung GIS	471'700.00	137'000.00	446'600.00	104'800.00	521'383.56	89'451.00
	<i>Nettoergebnis</i>		<i>334'700.00</i>		<i>341'800.00</i>		<i>431'932.56</i>
3000.10	Sitzungsgelder Kommissionen	5'000.00		9'000.00		2'917.50	

Institutionelle Gliederung		Budget 2026*		Budget 2025*		Rechnung 2024	
		Aufwand	Ertrag	Aufwand	Ertrag	Aufwand	Ertrag
3050.00	Sozialversicherungsbeiträge AHV, IV, EO, ALV					49.65	
3130.20	Arbeiten durch Dritte Amtliche Vermessung			265'500.00		290'687.70	
3130.21	Arbeiten durch Dritte: Nomenklatur			9'000.00		7'420.00	
3130.22	Arbeiten durch Dritte GIS			44'500.00		56'915.55	
3130.23	Arbeiten durch Dritte: Kataster ÖREB			47'000.00		102'291.00	
3130.70	Arbeiten durch Dritte (gebundene Ausgaben): Amtliche Vermessung	399'000.00					
3133.05	Informatikaufwand	8'600.00		6'000.00		8'250.00	
3170.00	Reise- und Spesenentschädigungen	1'000.00		1'500.00		1'017.50	
3610.00	Kosten für Aufsicht Bund Kantonsgeometer	35'000.00		40'000.00		29'725.75	
3631.20	Beiträge für GIS	3'100.00		3'100.00		3'094.65	
3635.03	Periodische Beitragsleistungen: Konferenzen	10'000.00		11'000.00		9'014.26	
3910.01	Verrechnung Kostenanteile	10'000.00		10'000.00		10'000.00	
4390.00	Verschiedene Einnahmen Dritte		3'000.00		800.00		3'090.00
4630.00	Bundesbeitrag Amtliche Vermessung		80'000.00		50'000.00		29'200.00
4630.19	Bundesbeitrag Kataster ÖREB		54'000.00		54'000.00		57'161.00
415	Grundbuchbereinigung	617'400.00		609'600.00		614'075.75	
4150	Grundbuchbereinigung	617'400.00		609'600.00		614'075.75	
	<i>Nettoergebnis</i>		<i>617'400.00</i>		<i>609'600.00</i>		<i>614'075.75</i>
3010.00	Personal: Besoldungen	468'200.00		460'500.00		474'399.25	
3040.00	Familienzulagen	3'600.00		4'800.00		3'900.00	
3050.00	Sozialversicherungsbeiträge AHV, IV, EO, ALV	36'900.00		36'200.00		37'380.80	
3051.00	Personalversicherungsbeiträge	48'300.00		46'600.00		51'065.45	
3053.00	Kranken- und Unfallversicherungsprämien	3'100.00		3'100.00		3'191.85	
3064.00	Überbrückungsrente					4'410.00	
3064.01	Entnahme Rückstellung Überbrückungsrente					-4'410.00	

Institutionelle Gliederung		Budget 2026*		Budget 2025*		Rechnung 2024	
		Aufwand	Ertrag	Aufwand	Ertrag	Aufwand	Ertrag
3090.00	Aus-/Weiterbildung, Kurse	5'000.00		4'000.00		3'295.15	
3099.00	Sonstiger Personalaufwand					128.30	
3100.00	Büromaterial, Drucksachen	3'000.00		3'600.00		203.75	
3103.00	Fachzeitschriften, Literatur, Mediothek, Bibliothek	500.00		500.00			
3130.05	Porti	1'200.00					
3132.20	Arbeiten durch Dritte: Gutachten, Expertisen			3'600.00		1'465.50	
3132.70	Arbeiten durch Dritte (gebundene Ausgaben)	3'000.00					
3133.05	Informatikaufwand	12'400.00		14'500.00		14'150.00	
3170.00	Reise- und Spesenentschädigungen	2'800.00		2'800.00		1'969.60	
3199.00	Verschiedener Sachaufwand	3'200.00		3'200.00		1'226.10	
3631.20	Beiträge für LIS/GIS	4'500.00		4'500.00			
3920.01	Verrechnung Raumaufwand	21'700.00		21'700.00		21'700.00	
42	Amt für Arbeit	4'966'600.00	4'028'800.00	4'630'800.00	3'692'300.00	4'630'251.48	3'949'958.16
	<i>Nettoergebnis</i>		<i>937'800.00</i>		<i>938'500.00</i>		<i>680'293.32</i>
420	Amt für Arbeit	798'700.00	268'000.00	736'700.00	247'500.00	651'412.39	253'780.40
4200	Amtsleitung AA	798'700.00	268'000.00	736'700.00	247'500.00	651'412.39	253'780.40
	<i>Nettoergebnis</i>		<i>530'700.00</i>		<i>489'200.00</i>		<i>397'631.99</i>
3000.10	Sitzungsgelder Kommissionen	1'000.00		1'000.00		930.00	
3010.00	Personal: Besoldungen	287'800.00		275'300.00		245'615.90	
3010.10	Auszubildende/Praktikanten: Löhne	52'000.00		35'100.00			
3050.00	Sozialversicherungsbeiträge AHV, IV, EO, ALV	26'700.00		24'400.00		19'283.75	
3051.00	Personalversicherungsbeiträge	35'000.00		32'700.00		29'382.25	
3053.00	Kranken- und Unfallversicherungsprämien	2'300.00		2'100.00		1'640.75	
3090.00	Aus-/Weiterbildung, Kurse	1'500.00		1'500.00			
3100.00	Büromaterial, Drucksachen	2'000.00		2'000.00		1'777.84	

Institutionelle Gliederung		Budget 2026*		Budget 2025*		Rechnung 2024	
		Aufwand	Ertrag	Aufwand	Ertrag	Aufwand	Ertrag
3110.00	Büromobiliar/-maschinen/-geräte: Neu- und Ersatzanschaffungen					4'272.40	
3113.01	Informatikanschaffungen (Hardware)					6'324.35	
3130.05	Porti	1'000.00		1'000.00		338.25	
3130.30	Arbeiten durch Dritte			55'000.00		54'473.05	
3130.70	Arbeiten durch Dritte (gebundene Ausgaben)	59'000.00					
3133.05	Informatikaufwand	10'300.00		36'500.00		10'576.50	
3170.00	Reise- und Spesenentschädigungen	3'000.00		3'000.00		3'850.00	
3181.00	Abschreibungen, Erlasse auf Forderungen	500.00		500.00			
3199.00	Verschiedener Sachaufwand	800.00		800.00		400.00	
3611.00	Entschädigungen an Kantone					16'862.35	
3630.04	Kantonsbeiträge (arbeitsmarktliche Massnahmen)	145'000.00		120'000.00		115'000.00	
3635.03	Periodische Beitragsleistungen: Konferenzen	7'000.00		7'000.00		6'885.00	
3700.00	Beiträge an Bund Weiterleitung	145'000.00		120'000.00		115'000.00	
3920.01	Verrechnung Raumaufwand	18'800.00		18'800.00		18'800.00	
4210.00	Gebühreneinnahmen		5'000.00		10'000.00		6'645.00
4240.01	Arbeiten für Dritte (AVIG)		110'000.00		110'000.00		123'529.95
4390.00	Verschiedene Einnahmen Dritte		2'000.00		2'000.00		2'945.45
4702.00	Gemeindebeiträge zur Weiterleitung		145'000.00		120'000.00		115'000.00
4910.02	Verrechnung Verwaltungskosten Swisslosfonds		6'000.00		5'500.00		5'660.00
421	Abteilung Migration	707'000.00	416'800.00	707'000.00	376'800.00	766'280.14	482'636.25
4210	Aufenthalt und Asyl	707'000.00	416'800.00	707'000.00	376'800.00	766'280.14	482'636.25
	<i>Nettoergebnis</i>		<i>290'200.00</i>		<i>330'200.00</i>		<i>283'643.89</i>
3010.00	Personal: Besoldungen	330'000.00		327'100.00		364'793.85	
3010.10	Auszubildende/Praktikanten: Löhne	13'000.00		10'400.00		15'750.00	

Institutionelle Gliederung		Budget 2026*		Budget 2025*		Rechnung 2024	
		Aufwand	Ertrag	Aufwand	Ertrag	Aufwand	Ertrag
3040.00	Familienzulagen	2'400.00		2'400.00		2'128.60	
3050.00	Sozialversicherungsbeiträge AHV, IV, EO, ALV	26'000.00		25'600.00		28'744.10	
3051.00	Personalversicherungsbeiträge	34'000.00		33'600.00		39'940.95	
3053.00	Kranken- und Unfallversicherungsprämien	2'200.00		2'200.00		2'450.70	
3090.00	Aus-/Weiterbildung, Kurse	14'000.00		14'000.00		8'370.00	
3099.00	Sonstiger Personalaufwand					36.00	
3100.00	Büromaterial, Drucksachen	37'000.00		35'000.00		35'922.49	
3110.00	Büromobiliar/-maschinen/-geräte: Neu- und Ersatzanschaffungen	5'000.00		1'500.00		1'678.45	
3130.05	Porti	6'000.00		6'000.00		5'966.25	
3130.10	Bank- und Postkontogebühren					5.00	
3130.30	Arbeiten durch Dritte			50'000.00		52'168.00	
3130.31	Arbeiten durch Dritte: Anschaffungskosten			9'000.00		17'368.95	
3130.70	Arbeiten durch Dritte (gebundene Ausgaben)	53'000.00					
3130.71	Arbeiten durch Dritte (gebundene Ausgaben): Anschaffungskosten	10'000.00					
3133.05	Informatikaufwand	99'600.00		118'900.00		113'110.00	
3150.00	Büromobiliar/-maschinen/-geräte: Unterhalt und Reparaturen	2'000.00		2'000.00			
3170.00	Reise- und Spesenentschädigungen	3'000.00		3'000.00		1'647.50	
3181.00	Abschreibungen, Erlasse auf Forderungen	5'000.00		2'500.00		12'125.00	
3199.00	Verschiedener Sachaufwand	500.00		500.00			
3610.00	Bundesanteil an Gebühren	29'000.00		28'000.00		28'854.30	
3635.03	Periodische Beitragsleistungen: Konferenzen	11'000.00		11'000.00		10'920.00	
3920.01	Verrechnung Raumaufwand	24'300.00		24'300.00		24'300.00	
4210.00	Gebühreneinnahmen		390'000.00		350'000.00		409'110.45
4390.00	Verschiedene Einnahmen Dritte						87.30

Institutionelle Gliederung		Budget 2026*		Budget 2025*		Rechnung 2024	
		Aufwand	Ertrag	Aufwand	Ertrag	Aufwand	Ertrag
4630.10	Bundesbeiträge: Vollzug Asyl		20'000.00		20'000.00		66'658.50
4980.01	Verrechnungen Aufwand Asylsuchende		6'800.00		6'800.00		6'780.00
422	Technische Inspektorate	420'900.00	304'000.00	418'100.00	299'000.00	315'767.35	316'749.91
4220	Technische Inspektorate	420'900.00	304'000.00	418'100.00	299'000.00	315'767.35	316'749.91
	<i>Nettoergebnis</i>		<i>116'900.00</i>		<i>119'100.00</i>	<i>982.56</i>	
3010.00	Personal: Besoldungen	231'300.00		222'300.00		163'232.15	
3040.00	Familienzulagen			1'200.00		1'200.00	
3050.00	Sozialversicherungsbeiträge AHV, IV, EO, ALV	18'200.00		17'800.00		12'862.00	
3051.00	Personalversicherungsbeiträge	26'900.00		23'700.00		18'470.65	
3053.00	Kranken- und Unfallversicherungsprämien	1'600.00		1'100.00		1'095.35	
3090.00	Aus-/Weiterbildung, Kurse	8'000.00		8'000.00		11'892.90	
3100.00	Büromaterial, Drucksachen	1'200.00		1'500.00		833.75	
3130.05	Porti	500.00		500.00		260.90	
3130.20	Arbeiten durch Dritte			110'000.00		74'419.05	
3130.70	Arbeiten durch Dritte (gebundene Ausgaben)	110'000.00					
3133.05	Informatikaufwand	7'300.00		16'600.00		7'270.00	
3150.00	Büromobiliar/-maschinen/-geräte: Unterhalt und Reparaturen	500.00		500.00			
3170.00	Reise- und Spesenentschädigungen	3'500.00		3'000.00		5'250.35	
3199.00	Verschiedener Sachaufwand					12'000.00	
3635.14	Periodische Beitragsleistungen an private Unternehmungen	6'000.00		6'000.00		1'080.25	
3920.01	Verrechnung Raumaufwand	5'900.00		5'900.00		5'900.00	
4210.00	Gebühreneinnahmen		35'000.00		30'000.00		43'450.00
4309.00	Arbeiten für Dritte		72'000.00		72'000.00		77'320.11
4990.00	Verschiedene Verrechnungen		197'000.00		197'000.00		195'979.80

Institutionelle Gliederung		Budget 2026*		Budget 2025*		Rechnung 2024	
		Aufwand	Ertrag	Aufwand	Ertrag	Aufwand	Ertrag
427	Swisslos	3'040'000.00	3'040'000.00	2'769'000.00	2'769'000.00	2'896'791.60	2'896'791.60
4270	Gewinnanteil und Beiträge allgemein	1'319'000.00	3'040'000.00	1'320'000.00	2'769'000.00	1'470'141.62	2'895'724.60
	<i>Nettoergebnis</i>	<i>1'721'000.00</i>		<i>1'449'000.00</i>		<i>1'425'582.98</i>	
3501.02	Einlage in Fonds: Swisslos-Fonds	587'200.00		700'200.00		1'036'977.04	
3635.06	Verschiedene Beiträge	250'000.00		158'000.00		75'696.00	
3635.07	Beiträge Bereich Natur	50'000.00		50'000.00		50'000.00	
3635.09	Beiträge für verschiedene Hilfsaktionen	50'000.00		50'000.00		50'000.00	
3635.11	Vergabungen Sozialamt	50'000.00		50'000.00		47'772.00	
3635.12	Vergabungen Gesundheitsamt	50'000.00		50'000.00		29'110.15	
3635.13	Vergabungen Denkmalpflege	100'000.00		100'000.00		26'780.00	
3635.30	Bildung und Forschung	100'000.00		80'000.00		79'358.18	
3930.00	Verwaltungskosten	55'000.00		55'000.00		54'236.00	
3980.00	Überweisung soziale Fürsorge/Spielsuchtabgabe	26'800.00		26'800.00		20'212.25	
4130.00	Kantonsanteil Swisslos		3'020'000.00		2'719'000.00		2'732'027.25
4390.00	Verschiedene Einnahmen Dritte						129'999.30
4407.01	Fondszinsen		20'000.00		50'000.00		33'698.05
4271	Vergabungen Kulturabteilung	717'000.00		767'000.00		753'369.65	
	<i>Nettoergebnis</i>		<i>717'000.00</i>		<i>767'000.00</i>		<i>753'369.65</i>
3053.00	Kranken- und Unfallversicherungsprämien					26.50	
3635.05	Beiträge an kulturelle Aufwendungen	152'000.00		202'000.00		174'000.00	
3635.28	Vergabungen an Kulturförderung	500'000.00		500'000.00		507'554.40	
3635.29	Vergabungen an Kulturpflege	65'000.00		65'000.00		71'788.75	
4272	Vergabungen Sportabteilung	1'004'000.00		682'000.00		673'280.33	1'067.00
	<i>Nettoergebnis</i>		<i>1'004'000.00</i>		<i>682'000.00</i>		<i>672'213.33</i>

Institutionelle Gliederung		Budget 2026*		Budget 2025*		Rechnung 2024	
		Aufwand	Ertrag	Aufwand	Ertrag	Aufwand	Ertrag
3635.31	Vergabungen an Sport	29'000.00		29'000.00		21'794.75	
3635.44	Beiträge an Verbände, Sportvereine und Leistungszentren	620'000.00		390'000.00		400'592.58	
3635.45	Beiträge an Anlässe und Begabtenförderung	170'000.00		158'000.00		123'100.00	
3635.46	Beiträge an verschiedene Institutionen für Sportanlagen	45'000.00		35'000.00		40'293.00	
3637.00	Förderung Leistungssport	140'000.00		70'000.00		87'500.00	
4390.00	Verschiedene Einnahmen Dritte						1'067.00
43	Amt für Landwirtschaft und Umwelt	36'406'400.00	32'726'100.00	35'366'700.00	32'159'700.00	39'547'704.66	36'501'423.00
	<i>Nettoergebnis</i>		<i>3'680'300.00</i>		<i>3'207'000.00</i>		<i>3'046'281.66</i>
430	Amt für Landwirtschaft und Umwelt	461'600.00	1'000.00	485'400.00	2'000.00	435'459.05	15'650.00
4300	Amtsleitung ALU	461'600.00	1'000.00	485'400.00	2'000.00	435'459.05	15'650.00
	<i>Nettoergebnis</i>		<i>460'600.00</i>		<i>483'400.00</i>		<i>419'809.05</i>
3000.10	Sitzungsgelder Kommissionen	3'000.00		3'000.00		2'032.50	
3010.00	Personal: Besoldungen	258'000.00		294'600.00		240'950.75	
3010.10	Auszubildende/Praktikanten: Löhne	24'500.00		22'000.00		21'200.00	
3040.00	Familienzulagen	3'600.00		3'600.00		4'800.00	
3050.00	Sozialversicherungsbeiträge AHV, IV, EO, ALV	22'000.00		24'500.00		19'306.65	
3051.00	Personalversicherungsbeiträge	30'100.00		33'900.00		29'907.00	
3053.00	Kranken- und Unfallversicherungsprämien	1'900.00		1'800.00		1'634.50	
3090.00	Aus-/Weiterbildung, Kurse	2'000.00		2'000.00		1'173.60	
3099.00	Sonstiger Personalaufwand	1'500.00				1'500.00	
3100.00	Büromaterial, Drucksachen	6'400.00		4'000.00		3'569.05	
3103.00	Fachzeitschriften, Literatur, Mediothek, Bibliothek	1'000.00		1'500.00		967.00	
3113.00	Technische Einrichtungen					68.00	

Institutionelle Gliederung		Budget 2026*		Budget 2025*		Rechnung 2024	
		Aufwand	Ertrag	Aufwand	Ertrag	Aufwand	Ertrag
3113.01	Informatikanschaffungen (Hardware)					1'305.00	
3130.05	Porti	3'000.00		4'000.00		2'963.75	
3130.20	Arbeiten durch Dritte			8'200.00		7'833.00	
3130.60	Arbeiten durch Dritte (freie Ausgaben)	7'000.00					
3133.05	Informatikaufwand	15'400.00		12'700.00		15'895.00	
3161.00	Fahrzeug-, Apparate- und Gerätemieten	600.00		600.00		576.00	
3170.00	Reise- und Spesenentschädigungen	3'500.00		3'500.00		2'725.10	
3199.00	Verschiedener Sachaufwand	12'000.00		2'000.00		15'123.50	
3631.20	Beiträge für LIS/GIS	21'900.00		19'000.00		17'998.65	
3635.03	Periodische Beitragsleistungen: Konferenzen	7'500.00		7'800.00		7'540.00	
3636.08	Periodische Beitragsleistungen: Gemeinnützige Verbände und Organisationen	6'200.00		6'200.00		5'890.00	
3920.01	Verrechnung Raumaufwand	30'500.00		30'500.00		30'500.00	
4210.00	Gebühreneinnahmen				500.00		
4309.00	Arbeiten für Dritte		1'000.00		1'000.00		650.00
4390.00	Verschiedene Einnahmen Dritte				500.00		15'000.00
431	Beratung und Strukturverbesserungen	1'159'900.00	277'000.00	1'023'100.00	251'000.00	1'144'045.79	349'368.75
4311	Beratung	307'700.00	192'000.00	270'600.00	161'000.00	415'857.25	256'942.10
	<i>Nettoergebnis</i>		<i>115'700.00</i>		<i>109'600.00</i>		<i>158'915.15</i>
3010.00	Personal: Besoldungen	166'600.00		162'400.00		185'502.50	
3010.05	Aushilfspersonal: Löhne	20'000.00		20'000.00		15'292.50	
3040.00	Familienzulagen	800.00		800.00		-230.00	
3050.00	Sozialversicherungsbeiträge AHV, IV, EO, ALV	14'700.00		14'400.00		15'822.05	
3051.00	Personalversicherungsbeiträge	14'000.00		13'700.00		19'689.30	
3053.00	Kranken- und Unfallversicherungsprämien	1'200.00		1'200.00		1'344.00	
3090.00	Aus-/Weiterbildung, Kurse	6'000.00		2'000.00		346.75	

Institutionelle Gliederung		Budget 2026*		Budget 2025*		Rechnung 2024	
		Aufwand	Ertrag	Aufwand	Ertrag	Aufwand	Ertrag
3100.00	Büromaterial, Drucksachen			1'500.00		1'375.70	
3110.00	Büromobiliar/-maschinen/-geräte: Neu- und Ersatzanschaffungen					694.05	
3113.01	Informatikanschaffungen (Hardware)					773.75	
3130.20	Arbeiten durch Dritte			17'000.00		9'862.90	
3130.60	Arbeiten durch Dritte (freie Ausgaben)	2'000.00					
3130.70	Arbeiten durch Dritte (gebundene Ausgaben)	18'400.00					
3133.05	Informatikaufwand	6'900.00		6'000.00		6'910.00	
3170.00	Reise- und Spesenentschädigungen	2'500.00		3'000.00		1'853.20	
3199.00	Verschiedener Sachaufwand	1'100.00		500.00		930.55	
3637.14	Beiträge an Private	45'400.00		20'000.00		147'590.00	
3920.01	Verrechnung Raumaufwand	8'100.00		8'100.00		8'100.00	
4309.00	Arbeiten für Dritte		80'000.00		80'000.00		78'165.55
4390.00	Verschiedene Einnahmen Dritte		1'000.00		2'000.00		1'088.00
4630.00	Bundesbeitrag		36'000.00		4'000.00		102'688.55
4910.04	Verrechnung Kostenanteile: Baukoordination		75'000.00		75'000.00		75'000.00
4312	Strukturverbesserungen	852'200.00	85'000.00	752'500.00	90'000.00	728'188.54	92'426.65
	<i>Nettoergebnis</i>		<i>767'200.00</i>		<i>662'500.00</i>		<i>635'761.89</i>
3010.00	Personal: Besoldungen	254'900.00		210'800.00		211'287.25	
3040.00	Familienzulagen	6'000.00		6'000.00		6'000.00	
3050.00	Sozialversicherungsbeiträge AHV, IV, EO, ALV	19'900.00		16'600.00		16'648.40	
3051.00	Personalversicherungsbeiträge	18'900.00		15'600.00		17'013.00	
3053.00	Kranken- und Unfallversicherungsprämien	1'700.00		1'400.00		1'417.15	
3090.00	Aus-/Weiterbildung, Kurse	2'000.00		2'000.00		2'475.00	
3100.00	Büromaterial, Drucksachen			500.00			
3130.00	Telefon-/Anschlussgebühren	300.00		300.00		211.20	

Institutionelle Gliederung		Budget 2026*		Budget 2025*		Rechnung 2024	
		Aufwand	Ertrag	Aufwand	Ertrag	Aufwand	Ertrag
3130.20	Arbeiten durch Dritte			8'900.00		8'539.45	
3130.70	Arbeiten durch Dritte (gebundene Ausgaben)	8'000.00					
3133.05	Informatikaufwand	6'800.00		8'700.00		6'830.00	
3170.00	Reise- und Spesenentschädigungen	3'000.00		2'000.00		3'368.09	
3660.00	Planmässige Abschreibungen Investitionsbeiträge	517'000.00		466'000.00		440'999.00	
3910.04	Verrechnung Kostenanteile: STV (Schätzungen)	4'300.00		4'300.00		4'000.00	
3920.01	Verrechnung Raumaufwand	9'400.00		9'400.00		9'400.00	
4210.00	Gebühreneinnahmen Bodenrecht		20'000.00		20'000.00		22'296.00
4210.20	Gebühreneinnahmen Schätzungen		55'000.00		55'000.00		56'430.65
4309.00	Arbeiten für Dritte		10'000.00		15'000.00		13'400.00
4390.00	Verschiedene Einnahmen Dritte						300.00
432	Landwirtschaftliche Beiträge	32'427'600.00	31'501'100.00	31'839'400.00	31'001'100.00	32'694'360.23	31'898'307.35
4321	Direktzahlungen	32'327'600.00	31'501'100.00	31'739'400.00	31'001'100.00	32'594'360.23	31'898'307.35
	<i>Nettoergebnis</i>		<i>826'500.00</i>		<i>738'300.00</i>		<i>696'052.88</i>
3010.00	Personal: Besoldungen	121'800.00		117'100.00		146'685.70	
3010.05	Aushilfspersonal: Löhne	25'000.00		25'000.00		17'973.15	
3010.90	Lohnausfallentschädigungen: Versicherungsleistung					-13'955.20	
3040.00	Familienzulagen	1'200.00		1'200.00		1'900.00	
3050.00	Sozialversicherungsbeiträge AHV, IV, EO, ALV	11'600.00		11'200.00		12'014.80	
3051.00	Personalversicherungsbeiträge	7'400.00		7'000.00		12'610.90	
3053.00	Kranken- und Unfallversicherungsprämien	1'000.00		900.00		1'003.45	
3090.00	Aus-/Weiterbildung, Kurse	6'000.00		1'000.00		380.00	
3100.00	Büromaterial, Drucksachen			600.00		660.00	

Institutionelle Gliederung		Budget 2026*		Budget 2025*		Rechnung 2024	
		Aufwand	Ertrag	Aufwand	Ertrag	Aufwand	Ertrag
3110.00	Büromobiliar/-maschinen/-geräte: Neu- und Ersatzanschaffungen			5'600.00			
3113.01	Informatikanschaffungen (Hardware)					1'342.63	
3130.05	Porti	1'700.00		1'500.00		1'741.95	
3130.20	Arbeiten durch Dritte			18'000.00		10'792.25	
3130.70	Arbeiten durch Dritte (gebundene Ausgaben)	20'000.00					
3133.05	Informatikaufwand	211'400.00		183'300.00		201'700.00	
3133.06	Informatikaufwand übrige			15'000.00		10'895.45	
3150.00	Büromobiliar/-maschinen/-geräte: Unterhalt und Reparaturen			500.00		1'954.35	
3170.00	Reise- und Spesenentschädigungen	3'000.00		3'000.00		2'230.45	
3320.00	Planmässige Abschreibungen immaterielle Anlagen VV	131'000.00		64'000.00			
3631.20	Beiträge für LIS/GIS	21'100.00		19'100.00		19'312.25	
3637.28	Kantonsbeiträge (Gegenleistung Landschaftsqualitätsbeitrag)	188'000.00		188'000.00		187'683.15	
3637.29	Kantonsbeiträge (Vernetzung)	105'000.00		105'000.00		106'365.50	
3707.07	Weiterleitung In-situ-Beiträge	18'000.00		18'000.00		17'577.00	
3707.08	Weiterleitung Einzelkulturbeiträge	1'500.00		1'500.00		80.00	
3707.09	Weiterleitung Getreidezulage	1'600.00		1'600.00		1'105.50	
3707.10	Weiterleitung Kulturlandschaftsbeiträge	12'300'000.00		12'250'000.00		12'310'432.95	
3707.11	Weiterleitung Versorgungssicherheitsbeiträge	7'800'000.00		7'500'000.00		7'859'294.30	
3707.12	Weiterleitung Biodiversitätsbeiträge	3'850'000.00		3'850'000.00		3'826'662.15	
3707.14	Weiterleitung Produktionssystembeiträge	5'400'000.00		5'400'000.00		5'275'253.45	
3707.15	Weiterleitung Ressourceneffizienzbeiträge	200'000.00		50'000.00		240'570.85	
3707.16	Weiterleitung Übergangsbeiträge	200'000.00		200'000.00		639'495.85	
3707.17	Weiterleitung Landschaftsqualitätsbeiträge	1'690'000.00		1'690'000.00		1'689'297.40	
3920.01	Verrechnung Raumaufwand	11'300.00		11'300.00		11'300.00	

Institutionelle Gliederung		Budget 2026*		Budget 2025*		Rechnung 2024	
		Aufwand	Ertrag	Aufwand	Ertrag	Aufwand	Ertrag
4309.00	Arbeiten für Dritte		40'000.00		40'000.00		38'537.90
4700.07	Bundesbeiträge zur Weiterleitung (In-situ-Beiträge)		18'000.00		18'000.00		17'577.00
4700.08	Bundesbeiträge zur Weiterleitung (Einzelkulturbeiträge)		1'500.00		1'500.00		80.00
4700.09	Bundesbeiträge zur Weiterleitung (Getreidezulage)		1'600.00		1'600.00		1'105.50
4700.10	Bundesbeiträge zur Weiterleitung (Kulturlandschaftsbeiträge)		12'300'000.00		12'250'000.00		12'310'432.95
4700.11	Bundesbeiträge zur Weiterleitung (Versorgungssicherheitsbeiträge)		7'800'000.00		7'500'000.00		7'859'294.30
4700.12	Bundesbeiträge zur Weiterleitung (Biodiversitätsbeiträge)		3'850'000.00		3'850'000.00		3'826'662.15
4700.14	Bundesbeiträge zur Weiterleitung (Produktionssystembeiträge)		5'400'000.00		5'400'000.00		5'275'253.45
4700.15	Bundesbeiträge zur Weiterleitung (Ressourceneffizienzbeiträge)		200'000.00		50'000.00		240'570.85
4700.16	Bundesbeiträge zur Weiterleitung (Übergangsbeiträge)		200'000.00		200'000.00		639'495.85
4700.17	Bundesbeiträge zur Weiterleitung (Landschaftsqualitätsbeiträge)		1'690'000.00		1'690'000.00		1'689'297.40
4322	Viehwirtschaft	100'000.00		100'000.00		100'000.00	
	<i>Nettoergebnis</i>		<i>100'000.00</i>		<i>100'000.00</i>		<i>100'000.00</i>
3635.25	Kantonsbeitrag an Tierzucht	65'000.00		65'000.00		65'000.00	
3635.26	Kantonsbeitrag an Schlachtvieh	35'000.00		35'000.00		35'000.00	
433	Umwelt	2'357'300.00	947'000.00	2'018'800.00	905'600.00	5'273'839.59	4'238'096.90
4330	Abteilungsleitung	284'100.00	25'000.00	291'400.00	35'000.00	258'689.15	25'000.00
	<i>Nettoergebnis</i>		<i>259'100.00</i>		<i>256'400.00</i>		<i>233'689.15</i>

Institutionelle Gliederung		Budget 2026*		Budget 2025*		Rechnung 2024	
		Aufwand	Ertrag	Aufwand	Ertrag	Aufwand	Ertrag
3010.00	Personal: Besoldungen	201'200.00		194'000.00		183'651.45	
3010.10	Auszubildende/Praktikanten: Löhne	7'500.00		7'500.00			
3040.00	Familienzulagen					182.80	
3050.00	Sozialversicherungsbeiträge AHV, IV, EO, ALV	16'000.00		15'900.00		14'484.55	
3051.00	Personalversicherungsbeiträge	21'300.00		22'000.00		22'431.00	
3053.00	Kranken- und Unfallversicherungsprämien	1'400.00		1'300.00		1'233.50	
3090.00	Aus-/Weiterbildung, Kurse	500.00		500.00			
3100.00	Büromaterial, Drucksachen	8'000.00		8'000.00		9'924.99	
3103.00	Fachzeitschriften, Literatur, Mediothek, Bibliothek	700.00		700.00		291.10	
3130.05	Porti	2'000.00		2'500.00		1'500.90	
3133.05	Informatikaufwand	17'500.00		31'000.00		17'070.00	
3134.00	Versicherungen	400.00		400.00		415.46	
3151.00	Unterhalt Fahrzeuge, Geräte, Apparate	300.00		300.00		324.30	
3170.00	Reise- und Spesenentschädigungen	2'000.00		2'000.00		1'879.10	
3920.01	Verrechnung Raumaufwand	5'300.00		5'300.00		5'300.00	
4390.00	Verschiedene Einnahmen Dritte		25'000.00		35'000.00		25'000.00
4331	Gewässer- und Umweltschutz	1'608'600.00	580'400.00	1'377'400.00	540'000.00	4'681'963.19	3'889'201.90
	<i>Nettoergebnis</i>		<i>1'028'200.00</i>		<i>837'400.00</i>		<i>792'761.29</i>
3010.00	Personal: Besoldungen	700'400.00		585'100.00		564'693.35	
3010.90	Lohnausfallentschädigungen: Versicherungsleistung					-31'324.50	
3040.00	Familienzulagen	6'000.00		6'000.00		5'977.00	
3050.00	Sozialversicherungsbeiträge AHV, IV, EO, ALV	55'000.00		46'000.00		42'832.55	
3051.00	Personalversicherungsbeiträge	65'600.00		53'600.00		56'296.65	
3053.00	Kranken- und Unfallversicherungsprämien	4'100.00		3'900.00		3'579.00	
3090.00	Aus-/Weiterbildung, Kurse	6'000.00		5'000.00		6'352.30	

Institutionelle Gliederung		Budget 2026*		Budget 2025*		Rechnung 2024	
		Aufwand	Ertrag	Aufwand	Ertrag	Aufwand	Ertrag
3100.00	Büromaterial, Drucksachen					67.50	
3110.00	Büromobiliar/-maschinen/-geräte: Neu- und Ersatzanschaffungen			2'000.00			
3113.01	Informatikanschaffungen (Hardware)					5'741.75	
3130.20	Arbeiten durch Dritte			4'500.00		3'886.30	
3130.21	Arbeiten durch Dritte: Umweltschutz			117'000.00		122'096.56	
3130.22	Arbeiten durch Dritte: Luftreinhaltung			162'300.00		172'155.50	
3130.23	Arbeiten durch Dritte: Gewässerschutz			119'000.00		87'055.63	
3130.60	Arbeiten durch Dritte (freie Ausgaben)	4'500.00					
3130.70	Arbeiten durch Dritte (gebundene Ausgaben)	405'300.00					
3133.05	Informatikaufwand	33'900.00		20'700.00		19'010.00	
3133.06	Informatikaufwand übrige					1'729.60	
3170.00	Reise- und Spesenentschädigungen	6'000.00		5'000.00		5'827.10	
3631.20	Beiträge für LIS/GIS	89'000.00		14'500.00		14'203.90	
3635.14	Periodische Beitragsleistungen an private Unternehmungen	12'000.00		12'000.00		11'768.00	
3702.14	Weiterleitung der Bundesbeiträge an Gemeinden	200'000.00		200'000.00		3'569'215.00	
3920.01	Verrechnung Raumaufwand	20'800.00		20'800.00		20'800.00	
4210.00	Gebühreneinnahmen		150'000.00		150'000.00		128'218.90
4390.00	Verschiedene Einnahmen Dritte						5'000.00
4630.00	Bundesbeitrag		105'400.00		65'000.00		61'768.00
4700.00	Bundesbeiträge zur Weiterleitung		200'000.00		200'000.00		3'569'215.00
4910.00	Verrechnung Besoldungsanteile		100'000.00		100'000.00		100'000.00
4910.04	Verrechnung Kostenanteile: Baukoordination		25'000.00		25'000.00		25'000.00
4332	Fischerei	257'600.00	260'600.00	243'500.00	260'600.00	227'694.05	251'860.00
	<i>Nettoergebnis</i>	<i>3'000.00</i>		<i>17'100.00</i>		<i>24'165.95</i>	
3000.10	Sitzungsgelder Kommissionen	1'500.00		1'500.00		1'050.00	

Institutionelle Gliederung		Budget 2026*		Budget 2025*		Rechnung 2024	
		Aufwand	Ertrag	Aufwand	Ertrag	Aufwand	Ertrag
3010.05	Aushilfspersonal: Löhne	4'000.00		4'300.00		4'000.00	
3042.00	Verpflegungszulagen	2'000.00		2'000.00		1'999.80	
3049.00	Übrige Zulagen	17'800.00		17'800.00		17'800.20	
3050.00	Sozialversicherungsbeiträge AHV, IV, EO, ALV	300.00		300.00		14.10	
3053.00	Kranken- und Unfallversicherungsprämien					23.90	
3101.10	Betriebs-, Verbrauchs-, Kursmaterial, Treibstoff	4'000.00		5'000.00		2'249.45	
3109.00	Ankauf von Besatzfischen	50'000.00		45'000.00		48'072.20	
3120.00	Heizung, Strom, Wasser, Kehricht	2'000.00		2'000.00		1'948.15	
3130.00	Telefon-/Anschlussgebühren	500.00		600.00		439.00	
3130.20	Arbeiten durch Dritte: Fischeinsätze			2'000.00		2'416.39	
3130.21	Arbeiten durch Dritte: Fischgewässer			7'000.00		538.00	
3130.22	Arbeiten durch Dritte: Patentausgaben			5'400.00		6'209.50	
3130.23	Arbeiten durch Dritte: Rückvergütung Statistikgebühr			9'000.00		8'280.00	
3130.60	Arbeiten durch Dritte (freie Ausgaben)	4'500.00					
3130.70	Arbeiten durch Dritte (gebundene Ausgaben)	14'000.00					
3132.20	Arbeiten durch Dritte: Gutachten, Expertisen			2'000.00		2'507.50	
3132.60	Arbeiten durch Dritte (freie Ausgaben)	3'000.00					
3132.70	Arbeiten durch Dritte (gebundene Ausgaben)	17'000.00					
3134.00	Versicherungen	300.00		300.00		282.50	
3151.00	Unterhalt Fahrzeuge, Geräte, Apparate	3'000.00		3'000.00			
3160.00	Miete und Pacht Liegenschaften	29'000.00		26'600.00		26'850.00	
3170.00	Reise- und Spesenentschädigungen	500.00		500.00		386.00	
3199.00	Verschiedener Sachaufwand	2'000.00		7'000.00		427.36	
3635.14	Periodische Beitragsleistungen an private Unternehmungen	2'200.00		2'200.00		2'200.00	
3910.01	Verrechnung Kostenanteile	100'000.00		100'000.00		100'000.00	

Institutionelle Gliederung		Budget 2026*		Budget 2025*		Rechnung 2024	
		Aufwand	Ertrag	Aufwand	Ertrag	Aufwand	Ertrag
4120.10	Patentgebühren		220'000.00		220'000.00		210'595.00
4260.00	Div. Rückerstattungen/Regresse		20'600.00		20'600.00		20'750.00
4390.00	Verschiedene Einnahmen Dritte		20'000.00		20'000.00		20'515.00
4333	Chemiewehr- und Strahlenschutz	45'000.00	45'000.00	42'500.00	45'000.00	39'982.20	43'955.00
	<i>Nettoergebnis</i>			<i>2'500.00</i>		<i>3'972.80</i>	
3199.00	Verschiedener Sachaufwand	2'000.00		2'000.00		601.20	
3611.00	Entschädigungen an Kantone: Chemiewehrstützpunkt Kt. Luzern	32'000.00		32'000.00		32'000.00	
3637.19	Beiträge für Ausbildung Chemiewehr und Strahlenschutz	1'000.00					
3637.20	Beiträge für Ausbildung: C-Fachberater	1'000.00		1'000.00			
3637.21	Beitrag an Strahlenschutz ZCH	9'000.00		7'500.00		7'381.00	
4390.00	Verschiedene Einnahmen Dritte		2'000.00		2'000.00		
4990.05	Verschiedene Verrechnungen: div. Bundesbeiträge		43'000.00		43'000.00		43'955.00
4334	Ölwehrstützpunkt	162'000.00	36'000.00	64'000.00	25'000.00	65'511.00	28'080.00
	<i>Nettoergebnis</i>		<i>126'000.00</i>		<i>39'000.00</i>		<i>37'431.00</i>
3111.20	Fahrzeuge: Neu- und Ersatzbeschaffungen	95'000.00					
3130.30	Arbeiten durch Dritte			9'000.00		11'642.00	
3130.70	Arbeiten durch Dritte (gebundene Ausgaben)	20'000.00					
3134.00	Versicherungen	1'000.00				936.70	
3151.00	Unterhalt Fahrzeuge, Geräte, Apparate	31'000.00		40'000.00		40'886.85	
3637.01	Beiträge an Private: Ausbildung Ölwehr	15'000.00		15'000.00		12'045.45	
4309.00	Arbeiten für Dritte		30'000.00		20'000.00		22'080.00
4990.05	Verschiedene Verrechnungen: div. Bundesbeiträge		6'000.00		5'000.00		6'000.00

Institutionelle Gliederung		Budget 2026*		Budget 2025*		Rechnung 2024	
		Aufwand	Ertrag	Aufwand	Ertrag	Aufwand	Ertrag
5	Bildungs- und Kulturdepartement	68'907'110.00	15'651'260.00	66'947'460.00	16'620'890.00	65'748'229.83	16'101'415.39
	<i>Nettoergebnis</i>		<i>53'255'850.00</i>		<i>50'326'570.00</i>		<i>49'646'814.44</i>
50	Departementssekretariat	18'758'840.00	564'700.00	18'929'590.00	1'535'450.00	19'046'510.15	1'435'944.10
	<i>Nettoergebnis</i>		<i>18'194'140.00</i>		<i>17'394'140.00</i>		<i>17'610'566.05</i>
500	Departementssekretariat	1'305'240.00	166'600.00	1'491'840.00	166'200.00	1'260'543.94	139'026.45
5000	Departementsdienste BKD	675'240.00	18'600.00	661'840.00	20'200.00	664'093.94	18'402.00
	<i>Nettoergebnis</i>		<i>656'640.00</i>		<i>641'640.00</i>		<i>645'691.94</i>
3010.00	Personal: Besoldungen	344'400.00		340'000.00		348'489.15	
3010.10	Auszubildende/Praktikanten: Löhne	17'000.00		14'500.00			
3040.00	Familienzulagen	2'400.00		2'400.00		2'400.00	
3050.00	Sozialversicherungsbeiträge AHV, IV, EO, ALV	28'200.00		27'900.00		29'432.55	
3051.00	Personalversicherungsbeiträge	32'800.00		34'300.00		42'009.40	
3053.00	Kranken- und Unfallversicherungsprämien	2'100.00		2'400.00		2'503.50	
3090.00	Aus-/Weiterbildung, Kurse	2'600.00		2'100.00		3'395.65	
3100.00	Büromaterial, Drucksachen	4'200.00		4'300.00		5'018.74	
3103.00	Fachzeitschriften, Literatur, Mediothek, Bibliothek	1'300.00		1'300.00		1'294.10	
3110.00	Büromobiliar/-maschinen/-geräte: Neu- und Ersatzanschaffungen	11'500.00				742.90	
3130.00	Telefon-/Anschlussgebühren	740.00		740.00		698.30	
3130.05	Porti	1'000.00		500.00		1'098.20	
3130.30	Arbeiten durch Dritte			24'500.00		41'181.90	
3130.70	Arbeiten durch Dritte (gebundene Ausgaben)	3'800.00					
3132.20	Arbeiten durch Dritte: Gutachten, Expertisen			1'000.00			
3132.60	Arbeiten durch Dritte (freie Ausgaben)	11'000.00					

Institutionelle Gliederung		Budget 2026*		Budget 2025*		Rechnung 2024	
		Aufwand	Ertrag	Aufwand	Ertrag	Aufwand	Ertrag
3133.05	Informatikaufwand	13'500.00		12'900.00		13'639.00	
3133.06	Informatikaufwand übrige	5'000.00		25'000.00			
3161.00	Fahrzeug-, Apparate- und Gerätemieten	400.00		400.00		388.00	
3170.00	Reise- und Spesenentschädigungen	4'500.00		4'500.00		5'364.45	
3170.05	Feierlichkeiten, Empfänge, Ehrenkosten	2'000.00		2'000.00		3'029.75	
3192.00	Abgeltung von Rechten	18'100.00					
3199.00	Verschiedener Sachaufwand	1'900.00		1'600.00		879.15	
3634.03	Periodische Beitragsleistungen an öffentliche Unternehmungen	4'600.00		6'000.00		9'482.20	
3635.03	Periodische Beitragsleistungen: Konferenzen	117'500.00		108'800.00		108'347.00	
3637.22	Beiträge an Private (Landeswallfahrten)	2'000.00		2'000.00		2'000.00	
3920.01	Verrechnung Raumaufwand	42'700.00		42'700.00		42'700.00	
4240.02	Benützungsgebühren		18'100.00		19'700.00		17'882.00
4390.00	Verschiedene Einnahmen Dritte		500.00		500.00		520.00
5002	Stipendien und Studiendarlehen	630'000.00	148'000.00	830'000.00	146'000.00	596'450.00	120'624.45
	<i>Nettoergebnis</i>		<i>482'000.00</i>		<i>684'000.00</i>		<i>475'825.55</i>
3637.23	Stipendien	600'000.00		800'000.00		586'950.00	
3637.24	Vergabungen Kathriner-Egger-Fonds	30'000.00		30'000.00		9'500.00	
4260.00	Div. Rückerstattungen/Regresse		5'000.00		5'000.00		
4450.00	Zinsertrag Studiendarlehen		3'000.00		4'000.00		3'290.45
4501.02	Entnahme Kathriner-Egger-Fonds		30'000.00		30'000.00		9'500.00
4630.00	Bundesbeitrag		110'000.00		107'000.00		107'834.00
501	Kantonsbeiträge an Schulen	17'453'600.00	398'100.00	17'437'750.00	1'369'250.00	17'785'966.21	1'296'917.65
5010	Integrationsschule	63'000.00	63'000.00	1'028'650.00	1'028'650.00	950'987.45	950'987.45
	<i>Nettoergebnis</i>						

Institutionelle Gliederung		Budget 2026*		Budget 2025*		Rechnung 2024	
		Aufwand	Ertrag	Aufwand	Ertrag	Aufwand	Ertrag
3020.00	Personal: Besoldung			108'400.00		276'786.80	
3050.00	Sozialversicherungsbeiträge AHV, IV, EO, ALV			8'500.00		22'347.30	
3051.00	Personalversicherungsbeiträge			12'500.00		24'034.70	
3053.00	Kranken- und Unfallversicherungsprämien			700.00		1'906.80	
3100.00	Büromaterial, Drucksachen			2'000.00		1'883.65	
3104.00	Fachbücher, Lehrmittel, Schulmaterial, Therapiematerial			1'000.00		694.80	
3130.20	Arbeiten durch Dritte: Privatwirtschaft			5'000.00		14'767.00	
3133.05	Informatikaufwand			4'500.00		4'620.00	
3160.00	Miete und Pacht Liegenschaften			7'000.00		36'855.00	
3170.00	Reise- und Spesenentschädigungen			500.00			
3171.00	Exkursionen, Schulveranstaltungen			500.00		1'206.40	
3612.01	Pauschalbeiträge an Gemeinden	63'000.00		878'050.00		565'885.00	
4612.00	Gemeindebeiträge				150'600.00		385'102.45
4612.01	Gemeindebeiträge		63'000.00		878'050.00		565'885.00
5011	Mittelschulen	3'258'900.00	334'900.00	3'097'700.00	340'400.00	3'181'962.00	345'843.00
	<i>Nettoergebnis</i>		<i>2'924'000.00</i>		<i>2'757'300.00</i>		<i>2'836'119.00</i>
3611.07	Schulen: Entschädigungen an ausserkantonale Institutionen	1'018'100.00		899'200.00		829'340.00	
3612.01	Gemeindebeiträge BAZ Glauenberg	195'000.00		195'000.00		212'602.00	
3636.04	Beiträge an Stiftschule Engelberg	1'658'100.00		1'583'800.00		1'733'320.00	
3636.11	Beiträge an Sportmittelschule Engelberg	387'700.00		419'700.00		406'700.00	
4612.00	Gemeindebeiträge		50'100.00		33'400.00		42'900.00
4630.00	Bundesbeitrag für Sportmittelschule Engelberg		149'800.00		172'000.00		68'400.00
4630.05	Bundesbeiträge BAZ Glauenberg		135'000.00		135'000.00		234'543.00
5013	Tertiäre Bildung	14'131'700.00	200.00	13'311'400.00	200.00	13'653'016.76	87.20

Institutionelle Gliederung		Budget 2026*		Budget 2025*		Rechnung 2024	
		Aufwand	Ertrag	Aufwand	Ertrag	Aufwand	Ertrag
	<i>Nettoergebnis</i>		14'131'500.00		13'311'200.00		13'652'929.56
3611.13	Universitäten	3'983'900.00		3'711'400.00		4'110'676.35	
3611.14	Fachhochschule Zentralschweiz	4'347'800.00		3'900'000.00		3'608'067.15	
3611.15	Fachhochschulen und Pädagogische Hochschulen	3'500'000.00		3'500'000.00		3'818'034.46	
3611.16	Höhere Fachschulen	2'300'000.00		2'200'000.00		2'116'238.80	
4260.00	Rückerstattungen		200.00		200.00		87.20
53	Amt für Volks- und Mittelschulen	22'914'920.00	1'239'200.00	21'413'700.00	952'400.00	20'699'814.67	971'133.98
	<i>Nettoergebnis</i>		21'675'720.00		20'461'300.00		19'728'680.69
530	Amt für Volks- und Mittelschulen	1'918'170.00	183'300.00	1'987'300.00	243'300.00	1'673'609.95	185'765.55
5300	Amtsleitung AVM	1'121'270.00	9'300.00	1'112'300.00	25'300.00	1'032'205.79	8'666.50
	<i>Nettoergebnis</i>		1'111'970.00		1'087'000.00		1'023'539.29
3000.10	Sitzungsgelder Kommissionen	18'000.00		18'000.00		17'135.00	
3010.00	Personal: Besoldungen	645'700.00		622'800.00		623'339.00	
3010.10	Auszubildende/Praktikanten: Löhne	17'000.00		30'100.00		14'223.30	
3020.05	Fachberater: Honorare	10'000.00		10'000.00		7'125.00	
3040.00	Familienzulagen	1'200.00		1'200.00		1'600.00	
3050.00	Sozialversicherungsbeiträge AHV, IV, EO, ALV	52'500.00		51'900.00		49'931.50	
3051.00	Personalversicherungsbeiträge	73'500.00		66'400.00		69'933.00	
3053.00	Kranken- und Unfallversicherungsprämien	4'500.00		4'400.00		4'318.40	
3090.00	Aus-/Weiterbildung, Kurse	6'200.00		6'900.00		1'032.40	
3100.00	Büromaterial, Drucksachen	25'700.00		17'000.00		3'215.75	
3103.00	Fachzeitschriften, Literatur, Mediothek, Bibliothek	620.00		800.00		563.37	
3113.01	Informatikanschaffungen (Hardware)					603.90	
3130.00	Telefon-/Anschlussgebühren	250.00		500.00		250.00	

Institutionelle Gliederung		Budget 2026*		Budget 2025*		Rechnung 2024	
		Aufwand	Ertrag	Aufwand	Ertrag	Aufwand	Ertrag
3130.05	Porti	2'000.00		1'500.00		1'863.00	
3130.20	Arbeiten durch Dritte			96'900.00		79'439.80	
3130.21	Arbeiten durch Dritte: Maturafeier					980.89	
3130.60	Arbeiten durch Dritte (freie Ausgaben)	8'900.00					
3130.70	Arbeiten durch Dritte (gebundene Ausgaben)	75'000.00					
3133.05	Informatikaufwand	109'300.00		112'100.00		90'408.50	
3161.00	Fahrzeug-, Apparate- und Gerätemieten	500.00		400.00		478.00	
3170.00	Reise- und Spesenentschädigungen	15'000.00		15'000.00		12'101.98	
3199.00	Verschiedener Sachaufwand	800.00		800.00			
3632.00	Betriebsbeiträge an Gemeinden	24'500.00		25'500.00		23'563.00	
3635.14	Periodische Beitragsleistungen an private Unternehmungen	500.00		500.00		500.00	
3920.01	Verrechnung Raumaufwand	29'600.00		29'600.00		29'600.00	
4390.00	Verschiedene Einnahmen Dritte		9'300.00		25'300.00		8'666.50
5302	Lehrerweiterbildung und Lehrmittel	796'900.00	174'000.00	875'000.00	218'000.00	641'404.16	177'099.05
	<i>Nettoergebnis</i>		<i>622'900.00</i>		<i>657'000.00</i>		<i>464'305.11</i>
3010.23	Kursleiter: Honorar	30'000.00		30'000.00		29'249.00	
3010.24	Kursleiter: Honorar (ohne Sozialleistungen)	40'500.00		40'500.00		39'607.48	
3050.00	Sozialversicherungsbeiträge AHV, IV, EO, ALV	2'400.00		2'400.00		1'126.75	
3051.00	Personalversicherungsbeiträge					54.85	
3053.00	Kranken- und Unfallversicherungsprämien	500.00		200.00		172.90	
3104.00	Fachbücher, Lehrmittel, Schulmaterial, Therapiematerial	625'500.00		630'400.00		480'979.60	
3130.10	Bank- und Postkontogebühren					7.55	
3130.30	Arbeiten durch Dritte			75'500.00		1'160.30	
3130.70	Arbeiten durch Dritte (gebundene Ausgaben)	2'000.00					
3133.06	Informatikaufwand übrige	8'000.00		8'000.00		8'320.10	

Institutionelle Gliederung		Budget 2026*		Budget 2025*		Rechnung 2024	
		Aufwand	Ertrag	Aufwand	Ertrag	Aufwand	Ertrag
3138.01	LWB Fachkurse ohne Diplomabschluss	70'000.00		70'000.00		62'643.10	
3170.00	Reise- und Spesenentschädigungen	18'000.00		18'000.00		18'082.53	
4230.00	Schulgelder				30'000.00		29'735.30
4390.00	Verschiedene Einnahmen Dritte		9'000.00		9'000.00		8'613.85
4611.00	Rückerstattungen der Kantone		55'000.00		55'000.00		64'104.10
4612.00	Gemeindebeiträge		110'000.00		124'000.00		74'645.80
531	Schulgesundheitsdienst					213'195.86	
5310	Schulgesundheitsdienst					213'195.86	
	<i>Nettoergebnis</i>						213'195.86
3000.10	Sitzungsgelder Kommissionen					270.00	
3010.00	Personal: Besoldungen					69'050.10	
3050.00	Sozialversicherungsbeiträge AHV, IV, EO, ALV					7'844.50	
3051.00	Personalversicherungsbeiträge					6'650.50	
3053.00	Kranken- und Unfallversicherungsprämien					657.20	
3100.00	Büromaterial, Drucksachen					5'778.54	
3110.00	Büromobiliar/-maschinen/-geräte: Neu- und Ersatzanschaffungen					2'140.00	
3130.00	Telefon-/Anschlussgebühren					179.00	
3130.05	Porti					217.30	
3132.27	Arbeiten durch Dritte: Eintrittsuntersuche					3'680.00	
3132.28	Arbeiten durch Dritte: Augenuntersuche					6'640.20	
3132.31	Arbeiten durch Dritte: Zahnuntersuche					85'351.90	
3132.41	Arbeiten durch Dritte: Hörscreening					20'748.00	
3133.05	Informatikaufwand					1'200.00	
3170.00	Reise- und Spesenentschädigungen					867.62	
3199.00	Verschiedener Sachaufwand					1'521.00	

Institutionelle Gliederung		Budget 2026*		Budget 2025*		Rechnung 2024	
		Aufwand	Ertrag	Aufwand	Ertrag	Aufwand	Ertrag
3635.14	Periodische Beitragsleistungen an private Unternehmungen					400.00	
532	Sonderschulung	9'889'500.00	761'000.00	8'687'300.00	478'500.00	8'369'604.15	515'831.45
5320	Sonderschulung	9'889'500.00	761'000.00	8'687'300.00	478'500.00	8'369'604.15	515'831.45
	<i>Nettoergebnis</i>		<i>9'128'500.00</i>		<i>8'208'800.00</i>		<i>7'853'772.70</i>
3130.20	Arbeiten durch Dritte			5'000.00			
3130.70	Arbeiten durch Dritte (gebundene Ausgaben)	5'000.00					
3632.25	Integrative Sonderschulmassnahmen bei Gemeinden	3'622'200.00		3'332'000.00		3'196'395.00	
3635.32	Sonderschulung Rütimattli	3'047'000.00		2'822'300.00		2'581'132.60	
3635.33	Heilpädagogische Früherziehung Rütimattli	439'800.00		416'100.00		379'100.00	
3635.35	Sonderschulung ausserkantonale	2'010'800.00		1'465'900.00		1'592'826.70	
3635.37	Beratung und Unterstützung ausserkantonale	179'500.00		180'400.00		117'945.70	
3635.39	Beiträge an Privatschulen	174'600.00		206'400.00		204'390.00	
3635.49	Transportkostenvergütung an private Unternehmungen	110'000.00		130'000.00		190'016.40	
3637.25	Transportkostenvergütung an private Haushalte	24'600.00		23'200.00		19'455.40	
3705.06	Klinikschkulskosten	120'000.00					
3705.07	Transportkosten zur Klinikschule	50'000.00					
3910.00	Verrechnung Besoldungsanteile	106'000.00		106'000.00		88'342.35	
4632.00	Beiträge von Gemeinden		591'000.00		478'500.00		515'831.45
4702.06	Gemeindebeiträge an Klinikschkulskosten		120'000.00				
4702.07	Gemeindebeiträge an Transportkosten Klinikschule		50'000.00				
533	Abteilung Schuldienste	1'026'350.00		899'270.00		879'148.48	
5330	Schulpsychologischer Dienst	1'026'350.00		899'270.00		879'148.48	

Institutionelle Gliederung		Budget 2026*		Budget 2025*		Rechnung 2024	
		Aufwand	Ertrag	Aufwand	Ertrag	Aufwand	Ertrag
	<i>Nettoergebnis</i>		<i>1'026'350.00</i>		<i>899'270.00</i>		<i>879'148.48</i>
3010.00	Personal: Besoldungen	688'900.00		589'100.00		629'142.70	
3010.05	Aushilfspersonal: Löhne	20'000.00		20'000.00		12'238.95	
3010.10	Auszubildende/Praktikanten: Löhne	44'200.00		35'100.00		5'700.90	
3010.90	Lohnausfallentschädigungen: Versicherungsleistung					-9'510.90	
3040.00	Familienzulagen	9'600.00		10'800.00		9'500.00	
3050.00	Sozialversicherungsbeiträge AHV, IV, EO, ALV	59'200.00		50'200.00		50'243.75	
3051.00	Personalversicherungsbeiträge	62'600.00		58'500.00		60'575.60	
3053.00	Kranken- und Unfallversicherungsprämien	5'000.00		3'900.00		4'277.20	
3090.00	Aus-/Weiterbildung, Kurse	27'500.00		19'100.00		10'589.81	
3100.00	Büromaterial, Drucksachen	4'000.00		3'500.00		4'024.43	
3101.10	Betriebs-, Verbrauchs-, Kursmaterial, Treibstoff	10'500.00		7'000.00		6'090.60	
3103.00	Fachzeitschriften, Literatur, Mediothek, Bibliothek	1'000.00		1'000.00		1'020.60	
3104.00	Fachbücher, Lehrmittel, Schulmaterial, Therapiematerial	4'000.00		4'000.00		4'479.03	
3113.01	Informatikanschaffungen (Hardware)					303.00	
3130.05	Porti	650.00		800.00		639.90	
3130.20	Arbeiten durch Dritte			4'000.00		5'002.50	
3130.70	Arbeiten durch Dritte (gebundene Ausgaben)	4'000.00					
3133.05	Informatikaufwand	25'400.00		31'600.00		25'350.00	
3170.00	Reise- und Spesenentschädigungen	6'000.00		6'000.00		5'915.41	
3199.00	Verschiedener Sachaufwand	300.00		400.00			
3635.14	Periodische Beitragsleistungen an private Unternehmungen	2'800.00		3'570.00		2'865.00	
3920.01	Verrechnung Raumaufwand	50'700.00		50'700.00		50'700.00	
534	Logopädischer Dienst	749'400.00	106'000.00	791'230.00	106'000.00	655'425.09	96'442.35

Institutionelle Gliederung		Budget 2026*		Budget 2025*		Rechnung 2024	
		Aufwand	Ertrag	Aufwand	Ertrag	Aufwand	Ertrag
5340	Logopädischer Dienst	749'400.00	106'000.00	791'230.00	106'000.00	655'425.09	96'442.35
	<i>Nettoergebnis</i>		<i>643'400.00</i>		<i>685'230.00</i>		<i>558'982.74</i>
3010.05	Aushilfspersonal: Löhne für Sonderschulung	106'000.00		106'000.00		88'342.35	
3010.10	Auszubildende/Praktikanten: Löhne	4'000.00		4'000.00			
3010.90	Lohnausfallentschädigungen: Versicherungsleistung					-6.55	
3020.00	Personal: Besoldung	475'400.00		508'100.00		441'440.65	
3020.90	Lohnausfallentschädigungen: Versicherungsleistung					-23'056.75	
3040.00	Familienzulagen	3'600.00		6'000.00		500.00	
3050.00	Sozialversicherungsbeiträge AHV, IV, EO, ALV	45'800.00		48'400.00		39'897.25	
3051.00	Personalversicherungsbeiträge	43'900.00		47'000.00		52'550.85	
3053.00	Kranken- und Unfallversicherungsprämien	3'900.00		3'600.00		3'357.40	
3090.00	Aus-/Weiterbildung, Kurse	7'990.00		8'400.00		4'905.56	
3100.00	Büromaterial, Drucksachen	1'500.00		1'500.00		1'005.30	
3101.10	Betriebs-, Verbrauchs-, Kursmaterial	6'870.00		4'900.00		2'531.84	
3104.00	Fachbücher, Lehrmittel, Schulmaterial, Therapiematerial	1'100.00		1'000.00		997.47	
3130.00	Telefon-/Anschlussgebühren	2'940.00		3'430.00		2'514.15	
3130.05	Porti	100.00		100.00		28.30	
3130.20	Arbeiten durch Dritte			1'000.00		365.50	
3130.70	Arbeiten durch Dritte (gebundene Ausgaben)	1'000.00					
3133.05	Informatikaufwand	14'400.00		16'900.00		14'420.00	
3170.00	Reise- und Spesenentschädigungen	16'000.00		16'000.00		10'731.77	
3920.01	Verrechnung Raumaufwand	14'900.00		14'900.00		14'900.00	
4390.00	Verschiedene Einnahmen Dritte						8'100.00
4910.00	Verrechnung Besoldungsanteile		106'000.00		106'000.00		88'342.35

Institutionelle Gliederung		Budget 2026*		Budget 2025*		Rechnung 2024	
		Aufwand	Ertrag	Aufwand	Ertrag	Aufwand	Ertrag
535	Abteilung Kantonsschule	9'331'500.00	188'900.00	9'048'600.00	124'600.00	8'908'831.14	173'094.63
5350	Kantonsschule	9'331'500.00	188'900.00	9'048'600.00	124'600.00	8'908'831.14	173'094.63
	<i>Nettoergebnis</i>		<i>9'142'600.00</i>		<i>8'924'000.00</i>		<i>8'735'736.51</i>
3010.00	Personal: Besoldungen	489'800.00		502'800.00		502'814.15	
3010.05	Aushilfspersonal: Löhne	9'300.00		9'300.00		22'524.05	
3010.90	Lohnausfallentschädigungen: Versicherungsleistung			-50'000.00		-4'726.00	
3020.00	Personal: Besoldung	5'365'500.00		4'983'100.00		4'783'576.85	
3020.06	Stellvertreter: Löhne	150'000.00		150'000.00		166'983.25	
3020.90	Lohnausfallentschädigungen: Versicherungsleistung					-82'136.75	
3040.00	Familienzulagen	35'200.00		37'400.00		42'590.50	
3049.05	Funktions- und Pikettzulagen	26'000.00		26'000.00		25'999.20	
3050.00	Sozialversicherungsbeiträge AHV, IV, EO, ALV	479'400.00		449'100.00		423'994.85	
3051.00	Personalversicherungsbeiträge	570'400.00		567'700.00		595'733.85	
3053.00	Kranken- und Unfallversicherungsprämien	40'300.00		37'800.00		36'231.60	
3090.00	Aus-/Weiterbildung, Kurse	30'000.00		30'000.00		34'449.40	
3091.00	Personalwerbung: Inserate, Spesenersatz	900.00		900.00		1'580.00	
3100.00	Büromaterial, Drucksachen	5'000.00		6'400.00		4'890.40	
3101.10	Betriebs-, Verbrauchs-, Kursmaterial, Treibstoff	5'700.00		5'100.00		4'477.40	
3103.00	Fachzeitschriften, Literatur, Mediothek, Bibliothek	8'000.00		8'000.00		8'449.72	
3104.00	Fachbücher, Lehrmittel, Schulmaterial, Therapiematerial	136'400.00		136'400.00		132'393.73	
3105.00	Lebensmittel	15'600.00		14'100.00		13'399.60	
3110.00	Büromobiliar/-maschinen/-geräte: Neu- und Ersatzanschaffungen	22'500.00		32'200.00		30'199.55	
3113.01	Informatikanschaffungen (Hardware)	24'000.00		36'000.00		27'151.90	

Institutionelle Gliederung		Budget 2026*		Budget 2025*		Rechnung 2024	
		Aufwand	Ertrag	Aufwand	Ertrag	Aufwand	Ertrag
3130.00	Telefon-/Anschlussgebühren	300.00		500.00		264.90	
3130.05	Porti	3'500.00		3'500.00		4'464.65	
3130.20	Arbeiten durch Dritte			9'000.00		14'266.00	
3130.49	Arbeiten durch Dritte: Zivildienste			18'000.00		6'475.20	
3130.60	Arbeiten durch Dritte (freie Ausgaben)	14'000.00					
3130.70	Arbeiten durch Dritte (gebundene Ausgaben)	4'000.00					
3133.05	Informatikaufwand	155'700.00		225'100.00		305'765.02	
3133.06	Informatikaufwand übrige	7'000.00		7'000.00			
3150.00	Büromobiliar/-maschinen/-geräte: Unterhalt und Reparaturen	1'000.00		1'000.00		751.30	
3151.00	Unterhalt Fahrzeuge, Geräte, Apparate	7'000.00		7'000.00		14'070.11	
3161.00	Fahrzeug-, Apparate- und Gerätemieten	3'000.00		40'000.00		6'307.88	
3170.00	Reise- und Spesenentschädigungen	25'000.00		23'900.00		25'596.08	
3171.00	Exkursionen, Schulveranstaltungen	56'400.00		56'300.00		31'160.44	
3199.00	Verschiedener Sachaufwand	5'800.00		5'800.00		15'818.66	
3199.05	Mittagsverpflegung KSO	19'000.00		19'000.00		16'518.00	
3199.10	Projektarbeiten: Entschädigungen	20'000.00		20'300.00		17'275.65	
3300.00	Planmässige Abschreibungen Sachanlagen VV	26'000.00		53'000.00		106'000.00	
3632.02	Beiträge an Gemeinden (Instrumentalunterricht)	45'000.00		55'400.00		51'900.00	
3635.03	Periodische Beitragsleistungen: Konferenzen	2'400.00		2'100.00		2'220.00	
3920.01	Verrechnung Raumaufwand	1'224'400.00		1'224'400.00		1'224'400.00	
3920.02	Benützung Turnhalle	298'000.00		295'000.00		295'000.00	
4230.00	Schulgelder		152'000.00		90'000.00		128'800.00
4240.02	Benützungsgebühren		15'000.00		15'000.00		23'732.00
4390.00	Verschiedene Einnahmen Dritte		21'900.00		19'600.00		20'562.63
54	Amt für Berufsbildung	23'142'000.00	12'484'960.00	22'625'220.00	12'798'740.00	21'730'514.72	12'120'101.58

Institutionelle Gliederung		Budget 2026*		Budget 2025*		Rechnung 2024	
		Aufwand	Ertrag	Aufwand	Ertrag	Aufwand	Ertrag
	<i>Nettoergebnis</i>		10'657'040.00		9'826'480.00		9'610'413.14
540	Amt für Berufsbildung	12'805'900.00	3'798'000.00	12'683'070.00	3'519'000.00	11'962'489.71	3'749'947.20
5400	Amtsleitung AfB	855'500.00	10'000.00	836'800.00	10'000.00	818'139.66	10'420.00
	<i>Nettoergebnis</i>		845'500.00		826'800.00		807'719.66
3010.00	Personal: Besoldungen	526'200.00		507'100.00		526'850.35	
3010.10	Auszubildende/Praktikanten: Löhne	19'500.00		18'200.00		18'248.75	
3010.90	Lohnausfallentschädigungen: Versicherungsleistung					-13'960.10	
3040.00	Familienzulagen	1'000.00		1'800.00		1'849.55	
3050.00	Sozialversicherungsbeiträge AHV, IV, EO, ALV	42'500.00		41'100.00		40'929.20	
3051.00	Personalversicherungsbeiträge	57'100.00		53'500.00		57'807.25	
3053.00	Kranken- und Unfallversicherungsprämien	3'600.00		3'500.00		3'529.10	
3090.00	Aus-/Weiterbildung, Kurse	6'600.00		7'700.00		7'167.00	
3100.00	Büromaterial, Drucksachen	3'000.00		3'500.00		2'820.05	
3103.00	Fachzeitschriften, Literatur, Mediothek, Bibliothek	300.00		300.00			
3113.01	Informatikanschaffungen (Hardware)					2'093.00	
3130.00	Telefon-/Anschlussgebühren	250.00		500.00		250.00	
3130.05	Porti	3'500.00		2'000.00		3'738.40	
3130.20	Arbeiten durch Dritte			8'000.00		280.40	
3130.60	Arbeiten durch Dritte (freie Ausgaben)	2'000.00					
3133.05	Informatikaufwand	83'000.00		72'700.00		67'220.00	
3161.00	Fahrzeug-, Apparate- und Gerätemieten			200.00			
3170.00	Reise- und Spesenentschädigungen	9'000.00		9'000.00		10'117.51	
3199.00	Verschiedener Sachaufwand	250.00		500.00			
3635.03	Periodische Beitragsleistungen: Konferenzen	75'100.00		84'600.00		66'671.20	

Institutionelle Gliederung		Budget 2026*		Budget 2025*		Rechnung 2024	
		Aufwand	Ertrag	Aufwand	Ertrag	Aufwand	Ertrag
3635.14	Periodische Beitragsleistungen an private Unternehmungen	1'400.00		1'400.00		1'328.00	
3920.01	Verrechnung Raumaufwand	21'200.00		21'200.00		21'200.00	
4390.00	Verschiedene Einnahmen Dritte						420.00
4613.00	Entschädigung IV: CMBB/SiB		10'000.00		10'000.00		10'000.00
5402	Auswärtige Schulen, Kurse, Qualifikationsverfahren	11'950'400.00	3'788'000.00	11'846'270.00	3'509'000.00	11'144'350.05	3'739'527.20
	<i>Nettoergebnis</i>		<i>8'162'400.00</i>		<i>8'337'270.00</i>		<i>7'404'822.85</i>
3010.21	Expertenhonorare Qualifikationsverfahren	110'000.00		100'000.00		92'102.00	
3010.22	Honorare: CM, FIB, Beratungen	35'000.00		40'000.00		23'683.45	
3040.00	Familienzulagen					2'730.15	
3050.00	Sozialversicherungsbeiträge AHV, IV, EO, ALV	12'600.00		11'100.00		2'914.85	
3051.00	Personalversicherungsbeiträge					1'699.75	
3053.00	Kranken- und Unfallversicherungsprämien	1'000.00		900.00		715.55	
3104.10	Prüfungsmaterial: Qualifikationsverfahren	8'000.00		8'000.00		12'041.70	
3130.20	Arbeiten durch Dritte: Feierlichkeiten, Empfänge, QV-Feier			35'450.00		28'869.10	
3130.60	Arbeiten durch Dritte (freie Ausgaben)	33'400.00					
3132.70	Arbeiten durch Dritte (gebundene Ausgaben)	15'000.00					
3160.00	Miete und Pacht Liegenschaften					303.50	
3170.00	Reise- und Spesenentschädigungen	12'000.00		12'000.00		12'030.80	
3199.10	Projektarbeiten: Entschädigungen	107'200.00		109'000.00		80'276.55	
3611.20	Entschädigungen an Kantone: Schulgelder BFS	10'238'000.00		10'170'000.00		9'568'190.00	
3611.21	Beiträge für Prüfungen: Qualifikationsverfahren	500'200.00		500'200.00		474'098.25	
3634.50	Raum- und Materialkosten, Qualifikationsverfahren			9'000.00		89'074.40	
3635.40	Beiträge an Kurse (ük) und KfB	570'000.00		558'620.00		557'220.00	

Institutionelle Gliederung		Budget 2026*		Budget 2025*		Rechnung 2024	
		Aufwand	Ertrag	Aufwand	Ertrag	Aufwand	Ertrag
3635.41	Beiträge an auswärtige Schulen und Kurse (Tertiär)	90'000.00		90'000.00		90'000.00	
3635.55	Beiträge an Berufsbildnerkurse	30'000.00		30'000.00		40'000.00	
3700.00	Bundesbeiträge zur Weiterleitung	188'000.00		172'000.00		68'400.00	
4630.00	Bundesbeitrag		3'400'000.00		3'228'000.00		3'493'768.00
4631.01	Beiträge der Kantone: QV		100'000.00		100'000.00		82'359.20
4635.50	Beiträge an Raum- und Materialkosten, QV		100'000.00		9'000.00		95'000.00
4700.00	Bundesbeiträge zur Weiterleitung		188'000.00		172'000.00		68'400.00
543	Berufs- und Weiterbildungsberatung	627'000.00	25'000.00	660'200.00	52'700.00	608'648.82	24'499.50
5430	Berufs- und Weiterbildungsberatung	627'000.00	25'000.00	660'200.00	52'700.00	608'648.82	24'499.50
	<i>Nettoergebnis</i>		<i>602'000.00</i>		<i>607'500.00</i>		<i>584'149.32</i>
3010.00	Personal: Besoldungen	367'200.00		354'700.00		329'451.95	
3010.10	Auszubildende/Praktikanten: Löhne	5'200.00		5'200.00		5'850.00	
3040.00	Familienzulagen	2'400.00		3'600.00		4'800.00	
3050.00	Sozialversicherungsbeiträge AHV, IV, EO, ALV	29'300.00		28'400.00		26'598.35	
3051.00	Personalversicherungsbeiträge	34'800.00		34'800.00		36'017.80	
3053.00	Kranken- und Unfallversicherungsprämien	2'400.00		2'400.00		2'264.65	
3090.00	Aus-/Weiterbildung, Kurse	4'000.00		4'900.00		3'500.00	
3100.00	Büromaterial, Drucksachen, Publikationen	12'400.00		12'500.00		7'600.38	
3103.00	Fachzeitschriften, Literatur, Mediothek, Bibliothek	5'000.00		5'000.00		4'162.09	
3104.00	Fachbücher, Lehrmittel, Schulmaterial, Therapiematerial	1'700.00		1'700.00		1'009.15	
3113.01	Informatikanschaffungen (Hardware)					6'472.70	
3130.05	Porti	400.00		400.00		180.40	
3130.20	Arbeiten durch Dritte			2'500.00		1'240.40	
3130.70	Arbeiten durch Dritte (gebundene Ausgaben)	2'000.00					

Institutionelle Gliederung		Budget 2026*		Budget 2025*		Rechnung 2024	
		Aufwand	Ertrag	Aufwand	Ertrag	Aufwand	Ertrag
3133.05	Informatikaufwand	36'300.00		70'600.00		55'342.00	
3138.04	BWB Berufswahl, Aus- und Weiterbildungen Erwachsene	14'500.00		23'500.00		17'858.65	
3161.00	Fahrzeug-, Apparate- und Gerätemieten	1'200.00		400.00		1'209.00	
3170.00	Reise- und Spesenentschädigungen	2'500.00		2'000.00		1'993.75	
3199.00	Verschiedener Sachaufwand	200.00		3'000.00		897.55	
3631.25	Periodische Beitragsleistungen an Kantone	65'000.00		65'000.00		65'000.00	
3635.03	Periodische Beitragsleistungen: Konferenzen	3'300.00		2'400.00			
3920.01	Verrechnung Raumaufwand	37'200.00		37'200.00		37'200.00	
4390.00	Verschiedene Einnahmen Dritte		5'000.00				
4630.00	Bundesbeitrag		20'000.00		50'000.00		25'419.50
4631.00	Beiträge der Kantone				2'700.00		-920.00
544	Berufs- und Weiterbildungszentrum BWZ	9'709'100.00	8'661'960.00	9'281'950.00	9'227'040.00	9'159'376.19	8'345'654.88
5440	Berufs- und Weiterbildungszentrum	1'672'350.00	88'900.00	1'717'150.00	90'900.00	1'640'035.53	67'548.30
	<i>Nettoergebnis</i>		<i>1'583'450.00</i>		<i>1'626'250.00</i>		<i>1'572'487.23</i>
3010.00	Personal: Besoldungen	290'200.00		285'100.00		282'091.85	
3010.90	Lohnausfallentschädigungen: Versicherungsleistung					-1'645.70	
3040.00	Familienzulagen	100.00		100.00		37.50	
3050.00	Sozialversicherungsbeiträge AHV, IV, EO, ALV	22'900.00		22'500.00		22'161.70	
3051.00	Personalversicherungsbeiträge	30'200.00		29'800.00		30'238.15	
3053.00	Kranken- und Unfallversicherungsprämien	2'000.00		1'900.00		1'937.70	
3090.00	Aus-/Weiterbildung, Kurse	11'000.00		6'000.00		2'944.45	
3099.00	Sonstiger Personalaufwand	1'000.00		2'000.00			
3100.00	Büromaterial, Drucksachen	69'500.00		69'500.00		7'360.93	
3103.00	Fachzeitschriften, Literatur, Mediothek, Bibliothek	4'000.00		5'500.00		3'676.57	

Institutionelle Gliederung		Budget 2026*		Budget 2025*		Rechnung 2024	
		Aufwand	Ertrag	Aufwand	Ertrag	Aufwand	Ertrag
3104.01	Verbrauchsmaterial für Unterricht	80'800.00		82'300.00		60'238.28	
3110.00	Büromöbiliar/-maschinen/-geräte: Neu- und Ersatzanschaffungen			2'650.00		6'382.95	
3113.00	Technische Einrichtungen	5'000.00		5'000.00			
3113.01	Informatikanschaffungen (Hardware)	96'900.00		112'700.00		142'981.66	
3130.00	Telefon-/Anschlussgebühren	250.00		500.00		250.00	
3130.05	Porti	5'000.00		7'000.00		3'352.65	
3130.10	Bank- und Postkontogebühren	500.00		1'000.00		467.40	
3130.20	Arbeiten durch Dritte			65'600.00		57'229.75	
3130.21	Arbeiten durch Dritte: Verwaltung und Schulbetrieb			30'400.00		20'275.95	
3130.60	Arbeiten durch Dritte (freie Ausgaben)	17'000.00					
3130.70	Arbeiten durch Dritte (gebundene Ausgaben)	32'800.00					
3133.05	Informatikaufwand	72'900.00		60'700.00		62'865.00	
3151.00	Unterhalt Fahrzeuge, Geräte, Apparate	5'000.00		5'000.00		4'843.95	
3159.00	Unterhalt übrige mobile Anlagen					7'792.80	
3161.00	Fahrzeug-, Apparate- und Gerätemieten	300.00				221.00	
3170.00	Reise- und Spesenentschädigungen	3'800.00		2'800.00		4'282.99	
3171.00	Exkursionen, Schulveranstaltungen					29.00	
3181.00	Abschreibungen, Erlasse auf Forderungen					100.00	
3199.00	Verschiedener Sachaufwand	10'600.00		10'000.00		11'459.00	
3635.03	Periodische Beitragsleistungen: Konferenzen	4'000.00		4'000.00		3'360.00	
3920.01	Verrechnung Raumaufwand	757'600.00		757'600.00		757'600.00	
3920.03	Kostenanteil BWZ für Turnen	149'000.00		147'500.00		147'500.00	
4390.00	Verschiedene Einnahmen Dritte		9'500.00		70'900.00		67'548.30
4472.00	Vergütung für Benützung Liegenschaften (Mieterträge)		59'400.00				

Institutionelle Gliederung		Budget 2026*		Budget 2025*		Rechnung 2024	
		Aufwand	Ertrag	Aufwand	Ertrag	Aufwand	Ertrag
4920.02	Verschiedene Verrechnungen		20'000.00		20'000.00		
5441	BWZ: Brückenangebot	795'500.00	289'800.00	562'950.00	267'000.00	563'665.00	230'300.00
	<i>Nettoergebnis</i>		<i>505'700.00</i>		<i>295'950.00</i>		<i>333'365.00</i>
3020.00	Personal: Besoldung	654'000.00		464'500.00		467'278.65	
3020.06	Stellvertreter: Löhne	3'000.00		3'000.00		415.60	
3040.00	Familienzulagen	200.00		3'700.00		2'232.05	
3049.05	Funktions- und Pikettzulagen	700.00		700.00		433.20	
3050.00	Sozialversicherungsbeiträge AHV, IV, EO, ALV	51'700.00		36'600.00		36'460.55	
3051.00	Personalversicherungsbeiträge	63'900.00		44'200.00		49'622.15	
3053.00	Kranken- und Unfallversicherungsprämien	4'400.00		3'100.00		3'122.85	
3090.00	Aus-/Weiterbildung, Kurse	9'100.00		3'900.00		1'112.70	
3100.00	Büromaterial, Drucksachen	500.00		500.00		661.60	
3130.20	Arbeiten durch Dritte			800.00		277.05	
3130.60	Arbeiten durch Dritte (freie Ausgaben)	300.00					
3130.70	Arbeiten durch Dritte (gebundene Ausgaben)	500.00					
3170.00	Reise- und Spesenentschädigungen	3'700.00		1'250.00		1'342.60	
3171.00	Exkursionen, Schulveranstaltungen	3'500.00		700.00		706.00	
4230.00	Schulgelder		8'000.00		8'800.00		7'200.00
4250.21	Brückenangebot Schuljahrespauschale		3'000.00		3'000.00		
4611.00	Entschädigungen von Kantonen		248'800.00		255'200.00		223'100.00
4613.00	Entschädigung IV		30'000.00				
5442	BWZ: Grundausbildung	4'214'300.00	5'909'760.00	3'885'200.00	6'372'240.00	3'983'350.50	5'716'505.00
	<i>Nettoergebnis</i>	<i>1'695'460.00</i>		<i>2'487'040.00</i>		<i>1'733'154.50</i>	
3010.90	Lohnausfallentschädigungen: Versicherungsleistung					-563.05	
3020.00	Personal: Besoldung	3'415'100.00		3'118'900.00		3'185'781.70	

Institutionelle Gliederung		Budget 2026*		Budget 2025*		Rechnung 2024	
		Aufwand	Ertrag	Aufwand	Ertrag	Aufwand	Ertrag
3020.06	Stellvertreter: Löhne	50'000.00		50'000.00		62'293.40	
3020.90	Lohnausfallentschädigungen: Versicherungsleistung					-29'740.30	
3040.00	Familienzulagen	34'900.00		29'200.00		31'308.20	
3049.05	Funktions- und Pikettzulagen	4'600.00		4'600.00		5'199.80	
3050.00	Sozialversicherungsbeiträge AHV, IV, EO, ALV	272'000.00		249'300.00		256'399.70	
3051.00	Personalversicherungsbeiträge	339'800.00		313'200.00		343'182.55	
3053.00	Kranken- und Unfallversicherungsprämien	22'200.00		20'500.00		21'624.15	
3064.00	Überbrückungsrente	7'100.00		20'700.00		37'676.50	
3064.01	Entnahme Rückstellung Überbrückungsrente	-7'100.00		-20'700.00			
3090.00	Aus-/Weiterbildung, Kurse	24'800.00		34'600.00		19'113.15	
3100.00	Büromaterial, Drucksachen	1'000.00		1'000.00		4'818.95	
3130.20	Arbeiten durch Dritte			25'400.00		18'287.55	
3130.60	Arbeiten durch Dritte (freie Ausgaben)	10'000.00					
3130.70	Arbeiten durch Dritte (gebundene Ausgaben)	8'600.00					
3170.00	Reise- und Spesenentschädigungen	14'200.00		12'000.00		11'294.45	
3171.00	Exkursionen, Schulveranstaltungen	14'600.00		24'000.00		12'821.55	
3199.00	Verschiedener Sachaufwand	2'500.00		2'500.00		3'852.20	
4250.31	Grundbildung Schuljahrespauschale		43'000.00		43'000.00		
4390.00	Verschiedene Einnahmen Dritte		2'000.00		2'000.00		1'725.00
4611.00	Entschädigungen von Kantonen		5'864'760.00		6'327'240.00		5'714'780.00
5443	BWZ: Berufsmaturität	1'560'150.00	842'600.00	1'533'250.00	915'900.00	1'556'518.76	912'722.00
	<i>Nettoergebnis</i>		<i>717'550.00</i>		<i>617'350.00</i>		<i>643'796.76</i>
3010.21	Expertenhonorare Berufsmaturität	8'000.00		8'000.00		7'192.20	
3020.00	Personal: Besoldung	1'250'000.00		1'233'500.00		1'257'934.55	
3020.06	Stellvertreter: Löhne	7'500.00		7'500.00		4'659.20	

Institutionelle Gliederung		Budget 2026*		Budget 2025*		Rechnung 2024	
		Aufwand	Ertrag	Aufwand	Ertrag	Aufwand	Ertrag
3020.90	Lohnausfallentschädigungen: Versicherungsleistung					-6'171.10	
3040.00	Familienzulagen	14'000.00		14'000.00		13'490.95	
3049.05	Funktions- und Pikettzulagen	1'300.00		1'300.00		866.80	
3050.00	Sozialversicherungsbeiträge AHV, IV, EO, ALV	98'100.00		96'900.00		99'395.65	
3051.00	Personalversicherungsbeiträge	118'700.00		110'600.00		125'940.85	
3053.00	Kranken- und Unfallversicherungsprämien	8'400.00		8'300.00		8'466.25	
3090.00	Aus-/Weiterbildung, Kurse	17'200.00		16'100.00		13'057.15	
3100.00	Büromaterial, Drucksachen	6'000.00		6'000.00		4'394.95	
3130.20	Arbeiten durch Dritte			11'700.00		3'026.85	
3130.60	Arbeiten durch Dritte (freie Ausgaben)	11'700.00					
3170.00	Reise- und Spesenentschädigungen	5'250.00		5'250.00		4'446.91	
3171.00	Exkursionen, Schulveranstaltungen	14'000.00		14'100.00		19'817.55	
4231.00	Kursgelder BM Vorbereitungskurse und Aufnahmeprüfungen		14'000.00		14'000.00		9'922.00
4250.41	Berufsmatura Schuljahrespauschale		7'000.00		7'000.00		
4611.00	Entschädigungen von Kantonen		821'600.00		894'900.00		902'800.00
5444	BWZ: Weiterbildung	1'466'800.00	1'530'900.00	1'583'400.00	1'581'000.00	1'349'999.82	1'329'343.10
	<i>Nettoergebnis</i>	<i>64'100.00</i>		<i>2'400.00</i>			<i>20'656.72</i>
3010.00	Löhne Admin / Leitung WB	130'000.00		132'100.00		99'000.90	
3010.21	Expertenhonorare Bäuerinnen	8'500.00		14'000.00		10'966.35	
3010.22	Expertenhonorare Einbürgerungsangebote	2'000.00					
3020.00	Löhne Deutsch als Fremdsprache LP	780'700.00		963'900.00		98'716.15	
3020.01	Löhne Bäuerinnen LP	96'200.00					
3020.02	Löhne Fremdsprachen LP	144'200.00		152'200.00		918'602.85	
3020.03	Löhne Hauswirtschaftskurse LP (Kurzurse)	6'600.00					
3020.04	Löhne Einbürgerungsangebote LP	3'200.00					

Institutionelle Gliederung		Budget 2026*		Budget 2025*		Rechnung 2024	
		Aufwand	Ertrag	Aufwand	Ertrag	Aufwand	Ertrag
3020.05	Löhne Diverses (Grundkompetenzen) LP	7'300.00					
3040.00	Familienzulagen	2'300.00		4'000.00		3'919.20	
3050.00	Sozialversicherungsbeiträge AHV, IV, EO, ALV	91'600.00		98'300.00		87'625.15	
3051.00	Personalversicherungsbeiträge	94'400.00		102'100.00		93'971.75	
3053.00	Kranken- und Unfallversicherungsprämien	7'800.00		8'400.00		7'483.10	
3090.00	Aus-/Weiterbildung, Kurse	6'500.00		17'900.00		2'452.50	
3099.00	Sonstiger Personalaufwand					340.55	
3100.00	Büromaterial, Drucksachen	15'000.00		20'000.00		14'054.32	
3101.10	Betriebs-, Verbrauchs-, Kursmaterial LP	6'000.00		6'000.00		6'142.19	
3103.00	Fachzeitschriften, Literatur, Mediothek, Bibliothek	1'000.00		1'000.00		377.06	
3104.08	Lehrmittel, Verbrauchsmaterial (Gegekonto 4250.50)	35'000.00		35'000.00			
3113.01	Informatikanschaffungen (Hardware)					22.30	
3130.20	Arbeiten durch Dritte					972.90	
3170.00	Reise- und Spesenentschädigungen	5'000.00		5'000.00		3'284.15	
3171.00	Exkursionen, Schulveranstaltungen	3'500.00		3'500.00		1'764.50	
3181.00	Abschreibungen, Erlasse auf Forderungen					303.90	
3990.02	Verschiedene Verrechnungen	20'000.00		20'000.00			
4210.00	Prüfungsgebühren Einbürgerungsangebote		5'400.00		15'000.00		12'074.00
4210.02	Prüfungsgebühren Bäuerinnen		5'000.00		7'000.00		8'200.00
4230.00	Schulgelder Deutsch als Fremdsprache		1'200'000.00		1'400'000.00		1'211'735.50
4231.00	Kursgelder Einbürgerungsangebote		3'000.00		4'500.00		2'320.00
4231.01	Kursgelder Hauswirtschaft (Kurzurse)		8'000.00		110'000.00		93'095.60
4231.02	Kursgelder Bäuerinnen		100'000.00				
4231.03	Kursgelder Fremdsprachen		150'000.00				
4231.04	Kursgelder Diverses (Grundkompetenzen)		15'000.00				

Institutionelle Gliederung		Budget 2026*		Budget 2025*		Rechnung 2024	
		Aufwand	Ertrag	Aufwand	Ertrag	Aufwand	Ertrag
4250.50	Verkäufe Lehrmittel, Verbrauchsmaterial (Gegekonto 3104.08)		35'000.00		35'000.00		
4250.51	Weiterbildung Entgelt div. Material		5'000.00		5'000.00		
4390.00	Verschiedene Einnahmen Dritte		4'500.00		4'500.00		1'918.00
5445	BWZ: Lehrmittel, Kostgeld					65'806.58	89'236.48
	<i>Nettoergebnis</i>					<i>23'429.90</i>	
3101.10	Betriebs-, Verbrauchs-, Kursmaterial, Treibstoff					1'076.88	
3104.06	Grundbildung Fachbücher, Lehrmittel, Schulmaterial					31'470.75	
3104.08	Weiterbildung Fachbücher Lehrmittel, Schulmaterial					33'258.95	
4250.21	Brückenangebot Lehrmittelverkäufe div. Material						2'312.67
4250.31	Grundbildung Lehrmittelverkäufe div. Material						42'923.28
4250.41	Berufsmatura Lehrmittelverkäufe div. Material						4'995.37
4250.50	Weiterbildung Lehrmittelverkäufe Bücher 2.6%						32'266.02
4250.51	Weiterbildung Lehrmittelverkäufe div. Material						6'628.13
4250.52	Weiterbildung Lehrmittelverkäufe Bücher inkl. CD 8.1%						111.01
55	Amt für Kultur und Sport	4'091'350.00	1'362'400.00	3'978'950.00	1'334'300.00	4'271'390.29	1'574'235.73
	<i>Nettoergebnis</i>		<i>2'728'950.00</i>		<i>2'644'650.00</i>		<i>2'697'154.56</i>
550	Kulturabteilung	2'282'800.00	422'200.00	2'240'700.00	466'300.00	2'548'482.50	698'705.10
5500	Kulturförderung	885'800.00	19'000.00	891'950.00	19'300.00	891'553.25	33'860.00
	<i>Nettoergebnis</i>		<i>866'800.00</i>		<i>872'650.00</i>		<i>857'693.25</i>
3000.10	Sitzungsgelder Kommissionen	4'500.00		4'500.00		6'367.50	
3010.00	Personal: Besoldungen	183'200.00		184'600.00		183'075.55	
3010.10	Auszubildende/Praktikanten: Löhne	15'600.00		10'500.00		9'152.00	

Institutionelle Gliederung		Budget 2026*		Budget 2025*		Rechnung 2024	
		Aufwand	Ertrag	Aufwand	Ertrag	Aufwand	Ertrag
3040.00	Familienzulagen	1'200.00		2'400.00		1'800.00	
3050.00	Sozialversicherungsbeiträge AHV, IV, EO, ALV	15'700.00		15'300.00		16'318.50	
3051.00	Personalversicherungsbeiträge	19'700.00		20'600.00		21'623.15	
3053.00	Kranken- und Unfallversicherungsprämien	1'200.00		1'200.00		1'386.25	
3090.00	Aus-/Weiterbildung, Kurse	600.00		600.00			
3100.00	Büromaterial, Drucksachen	50.00		300.00		22.95	
3103.00	Fachzeitschriften, Literatur, Mediothek, Bibliothek	800.00		800.00		684.00	
3130.00	Telefon-/Anschlussgebühren	250.00		250.00		250.00	
3130.05	Porti	1'000.00		1'800.00		1'177.35	
3130.20	Arbeiten durch Dritte: Kulturgüterschutz			30'000.00		17'424.40	
3130.60	Arbeiten durch Dritte (freie Ausgaben)	30'000.00					
3132.25	Arbeiten durch Dritte: Diverse					2'000.00	
3133.05	Informatikaufwand	7'400.00		8'500.00		7'440.00	
3170.00	Reise- und Spesenentschädigungen	3'500.00		3'500.00		1'931.50	
3199.00	Verschiedener Sachaufwand	10'500.00		31'500.00		29'966.75	
3635.14	Periodische Beitragsleistungen an private Unternehmungen	566'000.00		551'000.00		551'333.35	
3707.00	Durchlaufende Beiträge an private Haushalte					15'000.00	
3920.01	Verrechnung Raumaufwand	24'600.00		24'600.00		24'600.00	
4701.00	Kantonsbeiträge zur Weiterleitung						15'000.00
4910.02	Verrechnung Verwaltungskosten Swisslosfonds		19'000.00		19'300.00		18'860.00
5501	Denkmalpflege und Archäologie	1'397'000.00	403'200.00	1'348'750.00	447'000.00	1'656'929.25	664'845.10
	<i>Nettoergebnis</i>		<i>993'800.00</i>		<i>901'750.00</i>		<i>992'084.15</i>
3000.10	Sitzungsgelder Kommissionen	12'650.00		8'200.00		7'377.50	
3010.00	Personal: Besoldungen	210'300.00		200'500.00		235'520.95	
3010.90	Lohnausfallentschädigungen: Versicherungsleistung					-6'417.00	

Institutionelle Gliederung		Budget 2026*		Budget 2025*		Rechnung 2024	
		Aufwand	Ertrag	Aufwand	Ertrag	Aufwand	Ertrag
3040.00	Familienzulagen			2'400.00			
3050.00	Sozialversicherungsbeiträge AHV, IV, EO, ALV	16'600.00		15'600.00		18'116.45	
3051.00	Personalversicherungsbeiträge	21'300.00		20'000.00		25'323.95	
3053.00	Kranken- und Unfallversicherungsprämien	1'400.00		1'100.00		1'540.90	
3090.00	Aus-/Weiterbildung, Kurse	400.00		400.00		47.00	
3100.00	Büromaterial, Drucksachen	400.00		400.00		403.55	
3103.00	Fachzeitschriften, Literatur, Mediothek, Bibliothek	1'000.00		400.00		343.40	
3113.01	Informatikanschaffungen (Hardware)					2'043.40	
3130.00	Telefon-/Anschlussgebühren	200.00		500.00		120.00	
3130.05	Porti	500.00		500.00		503.30	
3130.20	Arbeiten durch Dritte			20'000.00		63'971.40	
3130.21	Arbeiten durch Dritte: Zivildienste			10'000.00		9'818.60	
3130.60	Arbeiten durch Dritte (freie Ausgaben)	58'000.00					
3130.70	Arbeiten durch Dritte (gebundene Ausgaben)	40'000.00					
3133.05	Informatikaufwand	23'300.00		22'100.00		23'650.90	
3170.00	Reise- und Spesenentschädigungen	6'000.00		6'000.00		6'279.50	
3199.00	Verschiedener Sachaufwand	4'250.00		4'250.00		2'713.95	
3631.20	Beiträge für LIS/GIS	8'400.00		5'300.00		11'968.55	
3631.40	Beiträge Archäologie	40'000.00		40'000.00		64'025.75	
3632.20	Betriebsbeiträge öff. Körperschaften					7'070.00	
3635.14	Periodische Beitragsleistungen an private Unternehmungen	4'700.00		4'700.00		3'673.00	
3635.42	Kostenbeiträge für Restaurationen	454'000.00		454'000.00		410'439.20	
3705.12	Weiterleitung Bundesbeiträge	276'200.00		315'000.00		387'965.00	
3705.13	Weiterleitung Gemeindebeiträge	100'000.00		100'000.00		263'030.00	
3920.01	Verrechnung Raumaufwand	117'400.00		117'400.00		117'400.00	
4210.00	Gebühreneinnahmen		25'000.00		30'000.00		13'850.10

Institutionelle Gliederung		Budget 2026*		Budget 2025*		Rechnung 2024	
		Aufwand	Ertrag	Aufwand	Ertrag	Aufwand	Ertrag
4390.00	Verschiedene Einnahmen Dritte		2'000.00		2'000.00		
4700.00	Bundesbeiträge zur Weiterleitung		276'200.00		315'000.00		387'965.00
4702.00	Gemeindebeiträge zur Weiterleitung		100'000.00		100'000.00		263'030.00
552	Kantonsbibliothek	567'900.00	247'500.00	541'350.00	190'000.00	527'768.99	192'481.05
5520	Kantonsbibliothek	567'900.00	247'500.00	541'350.00	190'000.00	527'768.99	192'481.05
	<i>Nettoergebnis</i>		<i>320'400.00</i>		<i>351'350.00</i>		<i>335'287.94</i>
3010.00	Personal: Besoldungen	283'900.00		278'700.00		279'654.80	
3010.05	Aushilfspersonal: Löhne	5'000.00		3'000.00		1'980.85	
3040.00	Familienzulagen	4'200.00		5'800.00		5'843.65	
3050.00	Sozialversicherungsbeiträge AHV, IV, EO, ALV	22'400.00		21'900.00		21'912.05	
3051.00	Personalversicherungsbeiträge	26'500.00		25'600.00		27'236.10	
3053.00	Kranken- und Unfallversicherungsprämien	1'900.00		1'900.00		1'889.15	
3090.00	Aus-/Weiterbildung, Kurse	2'500.00		2'500.00		1'393.85	
3100.00	Büromaterial, Drucksachen	19'300.00		12'500.00		11'215.74	
3104.00	Fachbücher, Lehrmittel, Schulmaterial, Therapiematerial					2'884.81	
3110.00	Büromobiliar/-maschinen/-geräte: Neu- und Ersatzanschaffungen			3'000.00		5'045.30	
3113.01	Informatikanschaffungen (Hardware)					1'703.00	
3130.05	Porti	1'000.00		1'000.00		843.30	
3130.20	Arbeiten durch Dritte			15'200.00		19'147.51	
3130.21	Arbeiten durch Dritte: Gebühren an Dritte			11'300.00		8'513.87	
3130.60	Arbeiten durch Dritte (freie Ausgaben)	7'700.00					
3130.70	Arbeiten durch Dritte (gebundene Ausgaben)	9'500.00					
3130.71	Arbeiten durch Dritte (gebundene Ausgaben): Gebühren an Dritte	11'300.00					

Institutionelle Gliederung		Budget 2026*		Budget 2025*		Rechnung 2024	
		Aufwand	Ertrag	Aufwand	Ertrag	Aufwand	Ertrag
3133.05	Informatikaufwand	65'800.00		62'900.00		43'968.00	
3161.00	Fahrzeug-, Apparate- und Gerätemieten	400.00		300.00		441.00	
3170.00	Reise- und Spesenentschädigungen	1'900.00		1'650.00		1'050.26	
3192.00	Abgeltung von Rechten	1'500.00					
3199.00	Verschiedener Sachaufwand	10'300.00		1'300.00		325.75	
3635.14	Periodische Beitragsleistungen an private Unternehmungen	1'100.00		1'100.00		1'020.00	
3920.01	Verrechnung Raumaufwand	91'700.00		91'700.00		91'700.00	
4240.02	Benützungsgebühren und Dienstleistungen		50'000.00		45'000.00		40'181.05
4632.00	Beiträge von Gemeinden		197'500.00		145'000.00		142'300.00
4637.04	Spendeneingänge						10'000.00
556	Sportabteilung	1'240'650.00	692'700.00	1'196'900.00	678'000.00	1'195'138.80	683'049.58
5560	Jugend und Sport	624'750.00	215'700.00	575'000.00	210'500.00	575'964.00	206'029.58
	<i>Nettoergebnis</i>		<i>409'050.00</i>		<i>364'500.00</i>		<i>369'934.42</i>
3000.10	Sitzungsgelder Kommissionen	2'000.00		2'000.00		1'845.00	
3010.00	Personal: Besoldungen	218'000.00		213'500.00		214'582.60	
3010.10	Auszubildende/Praktikanten: Löhne	13'000.00		10'400.00		10'073.00	
3010.90	Lohnausfallentschädigungen: Versicherungsleistung					-726.00	
3040.00	Familienzulagen	1'800.00		1'800.00		5'139.60	
3050.00	Sozialversicherungsbeiträge AHV, IV, EO, ALV	17'200.00		16'800.00		19'341.85	
3051.00	Personalversicherungsbeiträge	22'200.00		20'200.00		21'547.95	
3053.00	Kranken- und Unfallversicherungsprämien	1'500.00		1'400.00		1'828.30	
3090.00	Aus-/Weiterbildung, Kurse	1'000.00				350.00	
3100.00	Büromaterial, Drucksachen	2'000.00		2'600.00		1'386.91	

Institutionelle Gliederung		Budget 2026*		Budget 2025*		Rechnung 2024	
		Aufwand	Ertrag	Aufwand	Ertrag	Aufwand	Ertrag
3110.00	Büromobiliar/-maschinen/-geräte: Neu- und Ersatzanschaffungen					694.05	
3113.01	Informatikanschaffungen (Hardware)					569.00	
3130.00	Telefon-/Anschlussgebühren	500.00		500.00			
3130.05	Porti	1'000.00		1'000.00		909.30	
3130.20	Arbeiten durch Dritte			13'400.00			
3130.30	Arbeiten durch Dritte: Schulsportcoach			14'800.00		15'507.45	
3130.60	Arbeiten durch Dritte (freie Ausgaben)	900.00					
3130.70	Arbeiten durch Dritte (gebundene Ausgaben)	14'800.00					
3133.05	Informatikaufwand	7'900.00		8'100.00		7'878.00	
3133.06	Informatikaufwand übrige	20'400.00		12'000.00		17'232.19	
3138.05	J+S Kurse	185'800.00		149'000.00		147'900.20	
3151.00	Unterhalt Fahrzeuge, Geräte, Apparate			500.00			
3161.00	Fahrzeug-, Apparate- und Gerätemieten	300.00		400.00		327.00	
3170.00	Reise- und Spesenentschädigungen	4'500.00		4'500.00		4'579.10	
3199.00	Verschiedener Sachaufwand	13'000.00		13'000.00		10'727.70	
3611.10	Entschädigungen für J+S Kurse (ausserkantonal)	5'000.00		5'000.00		6'735.30	
3631.20	Beiträge für LIS/GIS					861.30	
3632.10	periodische Beitragsleistungen an Gemeinden	66'950.00		59'100.00		61'674.20	
3920.01	Verrechnung Raumaufwand	25'000.00		25'000.00		25'000.00	
4231.00	J+S Teilnehmerbeiträge		85'100.00		89'350.00		82'222.00
4390.00	Verschiedene Einnahmen Dritte		15'000.00		15'000.00		15'000.00
4611.00	J+S Rückerstattungen der Kantone		14'000.00		14'200.00		13'503.75
4630.00	Bundesbeiträge		73'600.00		63'350.00		67'003.83
4910.02	Verrechnung Verwaltungskosten Swisslosfonds		28'000.00		28'600.00		28'300.00
5561	Turnhalle und Sportanlagen	615'900.00	477'000.00	621'900.00	467'500.00	619'174.80	477'020.00

Institutionelle Gliederung		Budget 2026*		Budget 2025*		Rechnung 2024	
		Aufwand	Ertrag	Aufwand	Ertrag	Aufwand	Ertrag
	<i>Nettoergebnis</i>		138'900.00		154'400.00		142'154.80
3151.00	Unterhalt Fahrzeuge, Geräte, Apparate	15'000.00		21'000.00		18'667.45	
3199.00	Verschiedener Sachaufwand	500.00		500.00		107.35	
3920.01	Verrechnung Raumaufwand	600'400.00		600'400.00		600'400.00	
4240.02	Benützungsgebühren		30'000.00		25'000.00		34'520.00
4920.00	Kostenanteil BWZ/KSO für Turnen		447'000.00		442'500.00		442'500.00
6	Bau- und Raumentwicklungsdepartement	47'424'980.00	54'832'380.00	46'254'687.00	38'403'864.00	44'276'416.93	37'297'247.41
	<i>Nettoergebnis</i>	7'407'400.00		7'850'823.00			6'979'169.52
60	Departementssekretariat	726'600.00	2'000.00	634'280.00	2'000.00	654'480.11	4'778.00
	<i>Nettoergebnis</i>		724'600.00		632'280.00		649'702.11
600	Departementsdienste	726'600.00	2'000.00	634'280.00	2'000.00	654'480.11	4'778.00
6000	Departementsdienste BRD	726'600.00	2'000.00	634'280.00	2'000.00	654'480.11	4'778.00
	<i>Nettoergebnis</i>		724'600.00		632'280.00		649'702.11
3010.00	Personal: Besoldungen	483'300.00		404'400.00		395'085.85	
3010.90	Lohnausfallentschädigungen: Versicherungsleistung					-20'563.20	
3040.00	Familienzulagen	4'800.00		6'000.00		4'700.00	
3050.00	Sozialversicherungsbeiträge AHV, IV, EO, ALV	37'200.00		31'600.00		30'114.15	
3051.00	Personalversicherungsbeiträge	45'800.00		39'200.00		43'626.25	
3053.00	Kranken- und Unfallversicherungsprämien	3'300.00		4'000.00		3'820.70	
3090.00	Aus-/Weiterbildung, Kurse	9'000.00		9'000.00		12'009.35	
3099.00	Sonstiger Personalaufwand	1'000.00				440.00	
3100.00	Büromaterial, Drucksachen	2'000.00		4'500.00		1'840.00	
3103.00	Fachzeitschriften, Literatur, Mediothek, Bibliothek	1'000.00		1'000.00		984.40	

Institutionelle Gliederung		Budget 2026*		Budget 2025*		Rechnung 2024	
		Aufwand	Ertrag	Aufwand	Ertrag	Aufwand	Ertrag
3113.01	Informatikanschaffungen (Hardware)					1'144.00	
3130.00	Telefon-/Anschlussgebühren	1'000.00		1'000.00		1'112.00	
3130.05	Porti	2'500.00		3'000.00		1'500.00	
3130.20	Arbeiten durch Dritte			17'780.00		34'739.75	
3130.60	Arbeiten durch Dritte (freie Ausgaben)	15'000.00					
3133.05	Informatikaufwand	13'300.00		10'200.00		32'680.00	
3150.00	Büromobiliar/-maschinen/-geräte: Unterhalt und Reparaturen	500.00		500.00		83.55	
3161.00	Fahrzeug-, Apparate- und Gerätemieten	900.00		900.00			
3170.00	Reise- und Spesenentschädigungen	4'800.00		4'800.00		5'462.06	
3170.05	Feierlichkeiten, Empfänge, Ehrenkosten	6'000.00		6'000.00		12'986.65	
3199.00	Verschiedener Sachaufwand	1'200.00		2'200.00		1'730.80	
3631.20	Beiträge für LIS/GIS	900.00		900.00		861.30	
3635.03	Periodische Beitragsleistungen: Konferenzen	60'300.00		54'500.00		57'322.50	
3920.01	Verrechnung Raumaufwand	32'800.00		32'800.00		32'800.00	
4390.00	Verschiedene Einnahmen Dritte		2'000.00		2'000.00		4'778.00
61	Tiefbauamt TBA	6'396'680.00	8'131'680.00	6'455'900.00	8'306'720.00	7'199'160.62	8'208'347.35
	<i>Nettoergebnis</i>	<i>1'735'000.00</i>		<i>1'850'820.00</i>		<i>1'009'186.73</i>	
610	Kantonsstrassen	5'896'680.00	8'131'680.00	6'193'900.00	8'306'720.00	7'022'160.62	8'208'347.35
6100	Verwaltung TBA	2'382'980.00	722'000.00	2'446'200.00	722'000.00	2'253'325.62	694'746.05
	<i>Nettoergebnis</i>		<i>1'660'980.00</i>		<i>1'724'200.00</i>		<i>1'558'579.57</i>
3010.00	Personal: Besoldungen	1'738'000.00		1'727'700.00		1'630'927.80	
3010.10	Auszubildende/Praktikanten: Löhne	17'000.00		14'500.00			
3010.90	Lohnausfallentschädigungen: Versicherungsleistung					-53'533.55	

Institutionelle Gliederung		Budget 2026*		Budget 2025*		Rechnung 2024	
		Aufwand	Ertrag	Aufwand	Ertrag	Aufwand	Ertrag
3040.00	Familienzulagen	34'800.00		33'600.00		34'500.00	
3049.00	Übrige Zulagen	6'500.00		6'500.00			
3049.05	Funktions- und Pikettzulagen	37'500.00		37'500.00		35'114.10	
3050.00	Sozialversicherungsbeiträge AHV, IV, EO, ALV	141'500.00		140'300.00		126'850.50	
3051.00	Personalversicherungsbeiträge	181'700.00		180'700.00		184'264.40	
3053.00	Kranken- und Unfallversicherungsprämien	14'500.00		16'900.00		16'103.20	
3090.00	Aus-/Weiterbildung, Kurse	10'000.00		15'500.00		6'781.30	
3099.00	Sonstiger Personalaufwand	500.00					
3100.00	Büromaterial, Drucksachen	5'000.00		5'500.00		4'783.28	
3103.00	Fachzeitschriften, Literatur, Mediothek, Bibliothek	2'000.00		2'000.00		1'140.94	
3110.00	Büromobiliar/-maschinen/-geräte: Neu- und Ersatzanschaffungen			4'000.00		10'690.70	
3111.20	Fahrzeuge: Neu- und Ersatzbeschaffungen			60'000.00		53'451.50	
3112.00	PSA (Persönliche Schutzausrüstung)	9'500.00		9'500.00		13'974.86	
3113.01	Informatikanschaffungen (Hardware)					2'556.40	
3120.00	Heizung, Strom, Wasser, Kehricht	15'000.00		15'000.00		17'319.85	
3130.00	Telefon-/Anschlussgebühren	4'500.00		2'500.00		4'758.50	
3130.05	Porti	1'500.00		2'000.00		1'094.50	
3133.05	Informatikaufwand	44'400.00		40'400.00		43'122.00	
3134.00	Versicherungen	3'500.00		16'000.00		3'245.99	
3151.00	Unterhalt Fahrzeuge, Geräte, Apparate	4'000.00		8'000.00		4'164.60	
3161.00	Fahrzeug-, Apparate- und Gerätemieten	1'600.00		1'600.00		1'557.00	
3170.00	Reise- und Spesenentschädigungen	20'000.00		15'000.00		19'039.85	
3199.00	Verschiedener Sachaufwand	500.00		2'000.00		423.60	
3631.20	Beiträge für GIS	31'980.00		32'000.00		34'053.30	
3635.14	Periodische Beitragsleistungen an private Unternehmungen	8'000.00		8'000.00		7'441.00	

Institutionelle Gliederung		Budget 2026*		Budget 2025*		Rechnung 2024	
		Aufwand	Ertrag	Aufwand	Ertrag	Aufwand	Ertrag
3920.01	Verrechnung Raumaufwand	49'500.00		49'500.00		49'500.00	
4312.02	Eigenleistungen		20'000.00		20'000.00		44'783.60
4390.00	Verschiedene Einnahmen Dritte		2'000.00		2'000.00		2'098.45
4910.01	Verrechnung Kostenanteile: Strassenbau		650'000.00		650'000.00		580'177.40
4910.07	Verrechnung Kostenanteile: Wasserbauprojekt Sarneraatal		50'000.00		50'000.00		67'686.60
6103	Strassenbetrieb und Unterhalt (Strasseninspektorat)	1'768'700.00	210'000.00	2'256'700.00	200'000.00	3'464'426.10	262'471.40
	<i>Nettoergebnis</i>		<i>1'558'700.00</i>		<i>2'056'700.00</i>		<i>3'201'954.70</i>
3101.10	Betriebs-, Verbrauchsmaterial, Treibstoffbezug	25'000.00		30'000.00		22'832.89	
3101.15	Ankauf Treibstoff	150'000.00		150'000.00		118'141.60	
3111.20	Fahrzeuge: Neu- und Ersatzbeschaffungen	95'000.00		50'000.00		102'797.70	
3130.20	Arbeiten durch Dritte: Betriebsrechnung			2'000.00		19'489.35	
3130.21	Arbeiten durch Dritte: Entsorgung (Gebühren)			25'000.00		8'206.75	
3130.60	Arbeiten durch Dritte (freie Ausgaben)	2'000.00					
3130.70	Arbeiten durch Dritte (gebundene Ausgaben)	25'000.00					
3133.00	Funkanlagen: Konzessionsgebühren	13'000.00		13'000.00		13'111.15	
3134.00	Versicherungen	19'000.00				18'392.39	
3141.00	Belags- und Kunstbautensanierung	200'000.00		791'000.00		2'088'902.12	
3141.01	Baulicher Unterhalt: Betrieb	30'000.00		40'000.00		17'480.69	
3141.05	Materialien für Winterdienst	43'000.00		43'000.00		74'687.00	
3141.06	Leistungen durch Dritte: Winterdienst	300'000.00		300'000.00		335'007.34	
3141.07	Leistungen durch Dritte: Beheben von Unfallschäden	6'000.00		6'000.00		15'137.45	
3141.10	Leistungen durch Dritte: Behebung von Unwetterschäden	35'000.00		35'000.00		22'508.06	
3141.15	Leistungen durch Dritte: Unterhaltsleistungen	140'000.00		140'000.00		128'890.60	

Institutionelle Gliederung		Budget 2026*		Budget 2025*		Rechnung 2024	
		Aufwand	Ertrag	Aufwand	Ertrag	Aufwand	Ertrag
3144.01	Betrieblicher Unterhalt	12'000.00		12'000.00		2'866.14	
3151.00	Unterhalt Fahrzeuge, Geräte, Apparate	60'000.00		60'000.00		59'563.57	
3161.00	Fahrzeug-, Apparate- und Gerätemieten	3'000.00		3'000.00		3'961.30	
3300.00	Planmässige Abschreibungen Sachanlagen VV	244'000.00		190'000.00		46'000.00	
3634.05	Perimeterbeiträge	1'500.00		1'500.00		1'250.00	
3920.01	Verrechnung Raumaufwand	365'200.00		365'200.00		365'200.00	
4240.04	Rückvergütung Dritter für Dienstleistungen und Materialien		80'000.00		80'000.00		69'624.80
4240.05	Rückvergütung Dritter für Treibstoffe		100'000.00		100'000.00		87'315.90
4240.06	Rückvergütung aus Unfallschäden		30'000.00		20'000.00		32'329.20
4250.02	Verkäufe Mobilien, Fahrzeuge, Geräte						27'000.00
4312.02	Eigenleistungen						46'201.50
6105	Strassenbauprojekte	1'745'000.00	7'199'680.00	1'491'000.00	7'384'720.00	1'304'408.90	7'251'129.90
	<i>Nettoergebnis</i>	<i>5'454'680.00</i>		<i>5'893'720.00</i>		<i>5'946'721.00</i>	
3130.20	Arbeiten durch Dritte			5'000.00		32'812.05	
3130.60	Arbeiten durch Dritte (freie Ausgaben)	20'000.00					
3300.00	Ordentliche Abschreibungen Strassenbau	1'075'000.00		836'000.00		691'419.45	
3910.01	Verrechnung Kostenanteile	650'000.00		650'000.00		580'177.40	
4312.02	Eigenleistungen		650'000.00		700'000.00		610'320.96
4630.16	Globalbeiträge Hauptstrasse		1'000'000.00		1'000'000.00		986'585.00
4990.07	Anteil Verkehrsabgaben für den Strassenbau		4'496'700.00		4'642'000.00		4'532'384.52
4990.10	Anteil LSVA für Strassenbau		1'052'980.00		1'042'720.00		1'121'839.42
611	Nationalstrassen	500'000.00		262'000.00		177'000.00	
6113	Nationalstrasse A8	350'000.00		262'000.00		177'000.00	
	<i>Nettoergebnis</i>		<i>350'000.00</i>		<i>262'000.00</i>		<i>177'000.00</i>

Institutionelle Gliederung		Budget 2026*		Budget 2025*		Rechnung 2024	
		Aufwand	Ertrag	Aufwand	Ertrag	Aufwand	Ertrag
3660.00	Planmässige Abschreibungen Investitionsbeiträge	350'000.00		262'000.00		177'000.00	
6115	Erschliessung Werkhofareal (Kreisel)	150'000.00					
	<i>Nettoergebnis</i>		150'000.00				
3690.01	Grundstückerschliessung Areal Werkhof	150'000.00					
62	Amt für Wald und Landschaft	12'612'400.00	9'713'100.00	11'915'900.00	9'232'700.00	11'028'992.66	9'065'379.79
	<i>Nettoergebnis</i>		2'899'300.00		2'683'200.00		1'963'612.87
620	Wald und Landschaft	2'528'000.00	1'940'000.00	2'477'700.00	1'915'000.00	2'370'350.27	1'922'645.47
6200	Verwaltung AWL	2'528'000.00	1'940'000.00	2'477'700.00	1'915'000.00	2'370'350.27	1'922'645.47
	<i>Nettoergebnis</i>		588'000.00		562'700.00		447'704.80
3010.00	Personal: Besoldungen	1'798'200.00		1'758'900.00		1'716'810.95	
3010.05	Aushilfspersonal: Löhne					4'397.40	
3010.10	Auszubildende/Praktikanten: Löhne	52'100.00		49'600.00		33'103.85	
3010.90	Lohnausfallentschädigungen: Versicherungsleistung					-8'074.40	
3040.00	Familienzulagen	12'500.00		14'800.00		13'900.90	
3049.05	Funktions- und Pikettzulagen	6'500.00		6'500.00		6'499.80	
3050.00	Sozialversicherungsbeiträge AHV, IV, EO, ALV	145'200.00		142'100.00		137'104.45	
3051.00	Personalversicherungsbeiträge	176'800.00		170'900.00		176'567.95	
3053.00	Kranken- und Unfallversicherungsprämien	14'800.00		18'100.00		17'531.35	
3090.00	Aus-/Weiterbildung, Kurse	9'000.00		9'000.00		13'888.80	
3100.00	Büromaterial, Drucksachen	5'000.00		7'800.00		3'848.40	
3101.10	Betriebs-, Verbrauchs-, Kursmaterial, Treibstoff	8'000.00		8'000.00		11'504.00	
3103.00	Fachzeitschriften, Literatur, Mediothek, Bibliothek	1'000.00		1'000.00		772.00	
3111.20	Fahrzeuge: Neu- und Ersatzbeschaffungen	30'000.00		30'000.00			

Institutionelle Gliederung		Budget 2026*		Budget 2025*		Rechnung 2024	
		Aufwand	Ertrag	Aufwand	Ertrag	Aufwand	Ertrag
3113.00	Technische Einrichtungen	1'600.00		1'600.00		213.00	
3113.01	Informatikanschaffungen (Hardware)					936.40	
3130.00	Telefon-/Anschlussgebühren	6'000.00		6'000.00		5'289.90	
3130.05	Porti	2'000.00		3'000.00		1'411.40	
3130.20	Arbeiten durch Dritte			30'000.00		28'889.05	
3130.21	Arbeiten durch Dritte: Öffentlichkeitsarbeit, Werbung			2'000.00		1'949.35	
3130.60	Arbeiten durch Dritte (freie Ausgaben)	12'000.00					
3130.70	Arbeiten durch Dritte (gebundene Ausgaben)	20'000.00					
3133.05	Informatikaufwand	84'200.00		78'300.00		67'755.00	
3134.00	Versicherungen	2'000.00		2'000.00		1'469.97	
3151.00	Unterhalt Fahrzeuge, Geräte, Apparate	10'000.00		10'000.00		12'859.10	
3161.00	Fahrzeug-, Apparate- und Gerätemieten	900.00		900.00			
3170.00	Reise- und Spesenentschädigungen	12'000.00		12'000.00		12'428.50	
3171.00	Exkursionen, Schulveranstaltungen	800.00		800.00		648.60	
3199.00	Verschiedener Sachaufwand	6'000.00		6'000.00		6'695.00	
3631.20	Beiträge GIS Daten AG	25'600.00		25'600.00		25'565.65	
3635.03	Periodische Beitragsleistungen: Konferenzen	7'000.00		4'000.00			
3635.14	Periodische Beitragsleistungen: Fachverbände und Institutionen	12'500.00		12'500.00		10'083.90	
3920.01	Verrechnung Raumaufwand	66'300.00		66'300.00		66'300.00	
4210.00	Gebühreneinnahmen		80'000.00		85'000.00		76'630.30
4309.00	Arbeiten für Dritte		200'000.00		210'000.00		196'015.17
4312.02	Eigenleistungen		300'000.00		260'000.00		300'000.00
4910.01	Verrechnung Kostenanteile		1'160'000.00		1'160'000.00		1'150'000.00
4910.04	Verrechnung Kostenanteile: Baukoordination		200'000.00		200'000.00		200'000.00
621	Wald und Natur	4'544'000.00	1'811'600.00	4'191'800.00	1'660'300.00	3'917'301.17	1'484'900.22

Institutionelle Gliederung		Budget 2026*		Budget 2025*		Rechnung 2024	
		Aufwand	Ertrag	Aufwand	Ertrag	Aufwand	Ertrag
6214	Wald	2'626'100.00	401'100.00	2'334'400.00	317'800.00	2'146'734.85	232'834.15
	<i>Nettoergebnis</i>		<i>2'225'000.00</i>		<i>2'016'600.00</i>		<i>1'913'900.70</i>
3130.20	Arbeiten durch Dritte			80'000.00		99'956.25	
3130.70	Arbeiten durch Dritte (gebundene Ausgaben)	80'000.00					
3199.00	Verschiedener Sachaufwand	2'400.00		2'000.00		2'935.25	
3634.06	Fonds Walderhaltung: Auszahlung für Massnahmen	100'000.00		100'000.00		139'448.30	
3634.91	Waldwirtschaft: Kantonsbeitrag	160'000.00		80'000.00		62'861.00	
3660.00	Planmässige Abschreibungen Investitionsbeiträge	1'766'000.00		1'638'000.00		1'431'000.00	
3704.90	Waldwirtschaft: Gemeindebeitrag	60'000.00		30'000.00		23'573.05	
3704.91	Waldwirtschaft: Bundesbeitrag	167'700.00		114'400.00		76'961.00	
3910.01	Verrechnung Kostenanteile Personalaufwand	290'000.00		290'000.00		310'000.00	
4511.00	Fonds Walderhaltung: Entnahme aus Fonds		20'000.00		20'000.00		
4630.00	Forstliche Planungsgrundlagen: Bundesbeitrag		73'400.00		73'400.00		53'352.45
4635.09	Fonds Walderhaltung: Einnahmen		80'000.00		80'000.00		78'947.65
4700.91	Waldwirtschaft: Bundesbeitrag		167'700.00		114'400.00		76'961.00
4702.90	Waldwirtschaft: Gemeindebeitrag		60'000.00		30'000.00		23'573.05
6218	Natur und Landschaft	1'499'900.00	1'005'000.00	1'449'900.00	975'000.00	1'362'677.52	862'869.17
	<i>Nettoergebnis</i>		<i>494'900.00</i>		<i>474'900.00</i>		<i>499'808.35</i>
3000.10	Sitzungsgelder Kommissionen	1'000.00		1'000.00		550.00	
3050.00	Sozialversicherungsbeiträge AHV, IV, EO, ALV					14.10	
3053.00	Kranken- und Unfallversicherungsprämien					0.45	
3130.20	Arbeiten durch Dritte			140'000.00		122'522.57	
3130.70	Arbeiten durch Dritte (gebundene Ausgaben)	140'000.00					
3132.20	Arbeiten durch Dritte: Gutachten, Expertisen					9'132.81	

Institutionelle Gliederung		Budget 2026*		Budget 2025*		Rechnung 2024	
		Aufwand	Ertrag	Aufwand	Ertrag	Aufwand	Ertrag
3199.00	Verschiedener Sachaufwand	10'000.00		10'000.00		9'008.37	
3631.20	Beiträge GIS Daten AG	18'000.00		18'000.00		17'686.05	
3634.90	Bewirtschaftungsvereinbarungen: Kantonsbeitrag	265'000.00		255'000.00		231'094.00	
3635.03	Periodische Beitragsleistungen: Konferenzen	5'900.00		5'900.00		4'100.00	
3704.92	Bewirtschaftungsvereinbarungen: Bundesbeitrag	470'000.00		450'000.00		436'734.10	
3704.93	Bewirtschaftungsvereinbarungen: Gemeindebeitrag	130'000.00		120'000.00		113'176.05	
3704.94	NFA-Projekte: Bundesbeitrag Drittprojekte	250'000.00		250'000.00		208'659.02	
3910.01	Verrechnung Kostenanteile Personalaufwand	210'000.00		200'000.00		210'000.00	
4390.00	Verschiedene Einnahmen Dritte		5'000.00		5'000.00		
4630.00	NFA-Projekte: Bundesbeitrag Eigenleistungen		150'000.00		150'000.00		104'300.00
4700.92	Bewirtschaftungsvereinbarungen: Bundesbeitrag		470'000.00		450'000.00		436'734.10
4700.94	NFA-Projekte: Bundesbeitrag Drittprojekte		250'000.00		250'000.00		208'659.02
4702.93	Bewirtschaftungsvereinbarungen: Gemeindebeitrag		130'000.00		120'000.00		113'176.05
6219	Jagd	418'000.00	405'500.00	407'500.00	367'500.00	407'888.80	389'196.90
	<i>Nettoergebnis</i>		<i>12'500.00</i>		<i>40'000.00</i>		<i>18'691.90</i>
3000.10	Sitzungsgelder Kommissionen	8'000.00		8'000.00		5'552.50	
3042.00	Verpflegungszulagen	6'000.00		6'000.00		5'199.00	
3049.00	Übrige Zulagen: für Kleidung und technische Ausrüstung WH/NA	15'000.00		15'000.00		12'736.85	
3050.00	Sozialversicherungsbeiträge AHV, IV, EO, ALV	500.00				167.25	
3053.00	Kranken- und Unfallversicherungsprämien					17.40	
3090.00	Aus-/Weiterbildung, Kurse	5'000.00		5'000.00		1'280.00	
3101.10	Betriebs-, Verbrauchs-, Kursmaterial, Treibstoff	10'000.00		10'000.00		10'499.40	
3130.00	Telefon-/Anschlussgebühren	1'000.00		1'000.00		681.25	
3130.20	Arbeiten durch Dritte: Konzepte und Planungen			8'000.00		9'365.03	

Institutionelle Gliederung		Budget 2026*		Budget 2025*		Rechnung 2024	
		Aufwand	Ertrag	Aufwand	Ertrag	Aufwand	Ertrag
3130.21	Arbeiten durch Dritte: Jagdbetrieb			12'000.00		13'363.52	
3130.70	Arbeiten durch Dritte (gebundene Ausgaben)	20'000.00					
3151.00	Unterhalt Fahrzeuge, Geräte, Apparate	1'000.00		1'000.00		120.80	
3160.10	Abgeltungen eidg. Jagdbanngebiete	2'000.00		2'000.00		3'200.30	
3170.00	Reise- und Spesenentschädigungen	15'000.00		15'000.00		14'317.30	
3199.00	Verschiedener Sachaufwand	2'000.00		2'000.00		2'671.85	
3199.06	Entschädigung für Schweisshunde	7'000.00		7'000.00		14'103.00	
3635.48	Kantonsbeiträge an Hegemassnahmen	500.00		500.00		47.20	
3637.05	Kantonsbeiträge: Wildschadenvergütungen und -verhütung	15'000.00		15'000.00		4'566.15	
3910.01	Verrechnung Kostenanteile	310'000.00		300'000.00		310'000.00	
4120.10	Patentgebühren		250'000.00		250'000.00		238'050.00
4210.00	Gebühreneinnahmen		30'000.00		2'000.00		32'300.00
4270.03	Wilderlös, Fehlabschüsse		60'000.00		50'000.00		61'587.90
4390.00	Verschiedene Einnahmen		500.00		500.00		380.00
4630.00	Bundesbeitrag		65'000.00		65'000.00		56'879.00
622	Naturgefahren und Wasserbau	5'498'400.00	5'961'500.00	5'260'400.00	5'657'400.00	4'758'341.22	5'657'834.10
6224	Naturgefahren	484'400.00	2'231'500.00	509'400.00	2'057'400.00	504'932.55	2'136'307.08
	<i>Nettoergebnis</i>	<i>1'747'100.00</i>		<i>1'548'000.00</i>		<i>1'631'374.53</i>	
3113.00	Technische Einrichtungen	800.00		800.00			
3130.20	Arbeiten durch Dritte: Privatwirtschaft			45'000.00		77'403.10	
3130.21	Arbeiten durch Dritte: Massnahmen an Ufern und Seen (Privatwirtschaft)			23'000.00		30'018.85	
3130.30	Arbeiten durch Dritte: Massnahmen an Ufern und Seen (Institutionen)			37'000.00		42'479.40	
3130.31	Arbeiten durch Dritte: Institutionen			10'000.00		86.50	

Institutionelle Gliederung		Budget 2026*		Budget 2025*		Rechnung 2024	
		Aufwand	Ertrag	Aufwand	Ertrag	Aufwand	Ertrag
3130.60	Arbeiten durch Dritte (freie Ausgaben)	25'000.00					
3130.70	Arbeiten durch Dritte (gebundene Ausgaben)	25'000.00					
3130.71	Arbeiten durch Dritte Massnahmen Ufern und Seen (gebundene Ausgaben)	60'000.00					
3151.00	Unterhalt Messstationen	8'000.00		8'000.00		19'655.15	
3631.20	Beiträge GIS Daten AG	15'600.00		15'600.00		15'289.55	
3910.01	Verrechnung Kostenanteile	350'000.00		370'000.00		320'000.00	
4120.00	Wasserrechte und Konzessionsgebühren		40'000.00		40'000.00		40'356.30
4240.08	Benützungsgebühren: Seeflächen		155'000.00				155'394.00
4635.10	Zusatzfinanzierung für Naturgefahrenabwehrprojekte		1'760'000.00		1'760'000.00		1'673'844.33
4990.13	Vergütungen aus Schiffsteuer		276'500.00		257'400.00		266'712.45
6225	Naturgefahren WaG	174'000.00		170'000.00		149'000.00	
	<i>Nettoergebnis</i>		<i>174'000.00</i>		<i>170'000.00</i>		<i>149'000.00</i>
3660.00	Planmässige Abschreibungen Investitionsbeiträge	174'000.00		170'000.00		149'000.00	
6226	Naturgefahren WBG	749'000.00		654'000.00		349'000.00	
	<i>Nettoergebnis</i>		<i>749'000.00</i>		<i>654'000.00</i>		<i>349'000.00</i>
3660.00	Planmässige Abschreibungen Investitionsbeiträge	749'000.00		654'000.00		349'000.00	
6228	Wasserbauprojekt Sarneraatal	3'730'000.00	3'730'000.00	3'600'000.00	3'600'000.00	3'521'527.02	3'521'527.02
	<i>Nettoergebnis</i>						
3010.05	Projektmitarbeitende	120'800.00		112'200.00		102'259.70	
3050.00	Sozialversicherungsbeiträge AHV, IV, EO, ALV	9'500.00		8'800.00		8'080.15	
3051.00	Personalversicherungsbeiträge	10'400.00		7'000.00		9'565.35	
3053.00	Kranken- und Unfallversicherungsprämien	1'000.00		1'100.00		1'052.30	

Institutionelle Gliederung		Budget 2026*		Budget 2025*		Rechnung 2024	
		Aufwand	Ertrag	Aufwand	Ertrag	Aufwand	Ertrag
3181.00	Abschreibungen, Erlasse auf Forderungen	9'400.00		8'000.00		10'834.30	
3300.00	Planmässige Abschreibungen Sachanlagen VV	827'000.00		627'000.00		475'000.00	
3409.00	Verzinsung der Gelder von Fonds und Spezialrechnungen	186'000.00		127'000.00		96'976.85	
3831.00	Zusätzliche Abschreibungen vom VV	2'515'900.00		2'658'900.00		2'750'071.77	
3910.02	Verrechnung Kostenanteile HTA	50'000.00		50'000.00		67'686.60	
4000.00	Einkommenssteuer (Zwecksteuer)		2'600'000.00		2'500'000.00		2'455'358.60
4001.00	Vermögenssteuer (Zwecksteuer)		475'000.00		430'000.00		413'648.70
4002.00	Einkommenssteuer aus Quellensteuer (Zwecksteuer)		125'000.00		100'000.00		141'227.62
4004.00	Einkommenssteuer aus Kapitalabfindung (Zwecksteuer)		130'000.00		100'000.00		123'809.75
4010.00	Gewinnsteuer (Zwecksteuer)		400'000.00		470'000.00		387'469.80
4011.00	Kapitalsteuer (Zwecksteuer)						12.55
6229	Gefahrenabwehr nach Unwetterereignissen	361'000.00		327'000.00		233'881.65	
	<i>Nettoergebnis</i>		<i>361'000.00</i>		<i>327'000.00</i>		<i>233'881.65</i>
3130.20	Arbeiten durch Dritte			30'000.00		8'881.65	
3130.60	Arbeiten durch Dritte (freie Ausgaben)	15'000.00					
3130.70	Arbeiten durch Dritte (gebundene Ausgaben)	15'000.00					
3660.00	Planmässige Abschreibungen Investitionsbeiträge	331'000.00		297'000.00		225'000.00	
623	Wasserbauprojekte Kanton	42'000.00		-14'000.00		-17'000.00	
6230	Wasserbauprojekte Kanton	42'000.00		-14'000.00		-17'000.00	
	<i>Nettoergebnis</i>		<i>42'000.00</i>	<i>14'000.00</i>		<i>17'000.00</i>	
3300.00	Planmässige Abschreibungen Sachanlagen VV	42'000.00		-14'000.00		-17'000.00	
63	Amt für Raumentwicklung und Energie	17'803'200.00	9'061'420.00	17'089'577.00	8'851'144.00	16'168'996.57	8'338'094.12

Institutionelle Gliederung		Budget 2026*		Budget 2025*		Rechnung 2024	
		Aufwand	Ertrag	Aufwand	Ertrag	Aufwand	Ertrag
	<i>Nettoergebnis</i>		8'741'780.00		8'238'433.00		7'830'902.45
631	Raumentwicklung und Energie	17'803'200.00	9'061'420.00	17'089'577.00	8'851'144.00	16'168'996.57	8'338'094.12
6310	Verwaltung ARE	1'307'200.00		1'197'400.00		1'075'121.57	
	<i>Nettoergebnis</i>		1'307'200.00		1'197'400.00		1'075'121.57
3010.00	Personal: Besoldungen	924'700.00		842'800.00		780'028.70	
3010.10	Auszubildende/Praktikanten: Löhne	35'100.00		35'100.00			
3040.00	Familienzulagen	5'800.00		5'700.00		6'350.00	
3050.00	Sozialversicherungsbeiträge AHV, IV, EO, ALV	72'600.00		66'100.00		61'366.15	
3051.00	Personalversicherungsbeiträge	89'500.00		79'400.00		79'879.10	
3053.00	Kranken- und Unfallversicherungsprämien	6'300.00		8'100.00		7'803.80	
3090.00	Aus-/Weiterbildung, Kurse	6'000.00		6'000.00		1'772.20	
3099.00	Sonstiger Personalaufwand	500.00				700.00	
3100.00	Büromaterial, Drucksachen	4'000.00		5'000.00		2'954.36	
3103.00	Fachzeitschriften, Literatur, Mediothek, Bibliothek	1'500.00				1'333.00	
3110.00	Büromobiliar/-maschinen/-geräte: Neu- und Ersatzanschaffungen	2'000.00		5'000.00			
3113.01	Informatikanschaffungen (Hardware)	2'000.00				1'446.40	
3130.00	Telefon-/Anschlussgebühren	1'000.00		1'000.00		750.00	
3130.05	Porti	2'000.00		3'000.00		1'526.70	
3130.20	Arbeiten durch Dritte: Privatwirtschaft					8'184.45	
3133.05	Informatikaufwand	35'400.00		32'800.00		30'265.00	
3133.06	Informatikaufwand übrige	5'000.00					
3150.00	Büromobiliar/-maschinen/-geräte: Unterhalt und Reparaturen	500.00		1'000.00		83.60	
3161.00	Fahrzeug-, Apparate- und Gerätemieten	900.00				730.00	
3170.00	Reise- und Spesenentschädigungen	4'000.00		3'000.00		3'154.21	

Institutionelle Gliederung		Budget 2026*		Budget 2025*		Rechnung 2024	
		Aufwand	Ertrag	Aufwand	Ertrag	Aufwand	Ertrag
3199.00	Verschiedener Sachaufwand	1'500.00		1'500.00		709.05	
3631.20	Beiträge für GIS	38'300.00		37'500.00		38'805.85	
3635.14	Periodische Beitragsleistungen an private Unternehmungen	26'800.00		22'600.00		5'479.00	
3920.01	Verrechnung Raumaufwand	41'800.00		41'800.00		41'800.00	
6311	Raumplanung	207'000.00	15'000.00	198'500.00	20'000.00	209'123.03	18'950.00
	<i>Nettoergebnis</i>		<i>192'000.00</i>		<i>178'500.00</i>		<i>190'173.03</i>
3130.00	Telefon-/Anschlussgebühren			500.00			
3130.20	Arbeiten durch Dritte			198'000.00		204'799.03	
3130.21	Arbeiten durch Dritte: Baukultur					4'324.00	
3130.60	Arbeiten durch Dritte (freie Ausgaben)	70'000.00					
3130.70	Arbeiten durch Dritte (gebundene Ausgaben)	137'000.00					
4210.00	Gebühreneinnahmen		15'000.00		20'000.00		18'950.00
6313	Verkehrsplanung	129'500.00	82'720.00	118'500.00	105'380.00	121'801.80	80'648.68
	<i>Nettoergebnis</i>		<i>46'780.00</i>		<i>13'120.00</i>		<i>41'153.12</i>
3130.20	Arbeiten durch Dritte			68'000.00		75'680.50	
3130.60	Arbeiten durch Dritte (freie Ausgaben)	48'000.00					
3130.70	Arbeiten durch Dritte (gebundene Ausgaben)	30'000.00					
3199.00	Verschiedener Sachaufwand	1'000.00		1'000.00		1'048.50	
3635.50	Beiträge IKSS	18'500.00		17'500.00		17'524.50	
3635.51	Beiträge SchweizMobil	12'000.00		12'000.00		27'548.30	
3635.52	Beiträge an Wanderwege	20'000.00		20'000.00			
4210.00	Gebühreneinnahmen				24'000.00		300.00
4240.10	Gebühren und IKSS Beiträge		22'300.00		21'500.00		21'304.50
4630.00	Bundesbeitrag		5'000.00		5'000.00		
4990.09	Anteil LSVA: Verkehrssicherheit		55'420.00		54'880.00		59'044.18

Institutionelle Gliederung		Budget 2026*		Budget 2025*		Rechnung 2024	
		Aufwand	Ertrag	Aufwand	Ertrag	Aufwand	Ertrag
6314	Öffentlicher Verkehr	9'677'500.00	2'139'700.00	9'408'177.00	2'069'764.00	9'725'411.75	2'061'688.00
	<i>Nettoergebnis</i>		<i>7'537'800.00</i>		<i>7'338'413.00</i>		<i>7'663'723.75</i>
3130.20	Arbeiten durch Dritte			22'500.00			
3130.70	Arbeiten durch Dritte (gebundene Ausgaben)	10'000.00					
3630.00	Kantonsbeitrag BIF	4'460'000.00		3'899'000.00		3'789'325.50	
3635.23	Periodische Beitragsleistungen	5'000.00		8'300.00		5'294.80	
3636.03	Beiträge: ÖV-Angebote und Tarifverbund	3'315'000.00		3'621'413.00		4'087'145.25	
3660.00	Planmässige Abschreibungen Investitionsbeiträge	302'000.00		336'000.00		373'000.00	
3700.00	Gemeindebeiträge zur Weiterleitung BIF	785'500.00		687'900.00		668'704.50	
3706.04	Weiterleitung von Beiträgen: ÖV-Angebote und Tarifverbund	800'000.00		833'064.00		801'941.70	
4210.00	Gebühreneinnahmen						600.00
4702.00	Gemeindebeiträge zur Weiterleitung ÖV-Angebot und Tarifverbund		800'000.00		833'064.00		801'941.70
4702.04	Gemeindebeiträge zur Weiterleitung BIF		785'500.00		687'900.00		668'704.50
4990.09	Anteil LSVA: Öffentlicher Verkehr		554'200.00		548'800.00		590'441.80
6315	Energie und Klima	2'517'000.00	1'815'000.00	2'360'000.00	1'673'000.00	1'865'480.30	1'137'894.00
	<i>Nettoergebnis</i>		<i>702'000.00</i>		<i>687'000.00</i>		<i>727'586.30</i>
3132.20	Arbeiten durch Dritte: Gutachten, Expertisen			90'000.00		58'536.65	
3132.60	Arbeiten durch Dritte (freie Ausgaben)	40'000.00					
3132.70	Arbeiten durch Dritte (gebundene Ausgaben)	10'000.00					
3133.05	Informatikaufwand	5'000.00					
3133.06	Informatikaufwand übrige					4'540.20	
3199.00	Verschiedener Sachaufwand	5'000.00		5'000.00		9'811.25	
3635.03	Periodische Beitragsleistungen	62'000.00		62'000.00		50'374.70	

Institutionelle Gliederung		Budget 2026*		Budget 2025*		Rechnung 2024	
		Aufwand	Ertrag	Aufwand	Ertrag	Aufwand	Ertrag
3637.05	Kantonsbeiträge: Vollzugskosten Gebäudeprogramm	55'000.00		63'000.00		6'057.50	
3637.35	Energieförderprogramm ab 2018	1'780'000.00		1'580'000.00		1'736'160.00	
3707.00	Impulsprogramm ab 2025	560'000.00		560'000.00			
4630.05	Bundesbeiträge: Vollzugskosten Gebäudeprogramm		55'000.00		63'000.00		47'647.00
4630.35	Energieförderprogramm ab 2018 (Bundesbeiträge)		1'000'000.00		1'050'000.00		890'247.00
4700.00	Impulsprogramm ab 2025 (Bundesbeiträge)		560'000.00		560'000.00		
4980.05	Übertragung Gebäudeförderprogramm EKK 2035		200'000.00				200'000.00
6316	Umsetzung Energie- und Klimakonzept	845'000.00		992'000.00		343'905.98	
	<i>Nettoergebnis</i>		<i>845'000.00</i>		<i>992'000.00</i>		<i>343'905.98</i>
3130.20	Arbeiten durch Dritte: Klimastretegie (ARE)			50'000.00		65'992.83	
3130.60	Arbeiten durch Dritte (freie Ausgaben)	50'000.00					
3300.00	Planmässige Abschreibungen Sachanlagen VV	10'000.00		32'000.00			
3635.06	Projekte und Förderung	340'000.00		665'000.00			
3635.54	Klimamassnahmen Landwirtschaft (ALU)	245'000.00		245'000.00		77'913.15	
3980.05	Übertragung Gebäudeförderprogramm EKK 2035	200'000.00				200'000.00	
6317	Wasserzinsen und Konzessionen	2'820'000.00	4'909'000.00	2'815'000.00	4'983'000.00	2'828'152.14	5'038'913.44
	<i>Nettoergebnis</i>	<i>2'089'000.00</i>		<i>2'168'000.00</i>		<i>2'210'761.30</i>	
3130.20	Arbeiten durch Dritte: Privatwirtschaft			8'000.00			
3130.60	Arbeiten durch Dritte (freie Ausgaben)	50'000.00					
3499.00	Herkunftsnachweise	13'000.00		50'000.00		64'503.29	
3610.00	Bundesanteil an Wasserzins	31'000.00		31'000.00		31'043.30	
3701.06	Kraftwerk Obermatt: Weiterleitung Wasserzins und Konzessionsgebühr Anteil Kanton NW	656'000.00		656'000.00		656'287.50	

Institutionelle Gliederung		Budget 2026*		Budget 2025*		Rechnung 2024	
		Aufwand	Ertrag	Aufwand	Ertrag	Aufwand	Ertrag
3702.05	Lungererseewerk: Weiterleitung Wasserzins und Konzessionsgebühr Anteil der Gemeinden	952'000.00		952'000.00		952'325.00	
3702.06	Kraftwerk Obermatt: Weiterleitung Wasserzins und Konzessionsgebühr Anteil Gemeinde Engelberg	788'000.00		788'000.00		787'833.75	
3702.07	Kraftwerk Dallenwil und Trübsee NW: Weiterleitung Wasserzins und Konzessionsgebühr Anteil Gemeinde Engelberg	210'000.00		210'000.00		210'316.05	
3704.02	Kraftwerk Sarneraa: Weiterleitung Wasserzins und Konzessionsgebühr Anteil der Gemeinden	120'000.00		120'000.00		125'843.25	
4120.01	Kraftwerk Sarneraa: Konzessionsertrag Kantonsanteil		21'000.00		21'000.00		20'833.30
4120.02	Kraftwerk Sarneraa: Wasserzins Kantonsanteil		120'000.00		120'000.00		125'843.25
4120.03	Kraftwerk Obermatt: Wasserzins und Konzessionsgebühr Kantonsanteil		788'000.00		788'000.00		787'833.75
4120.04	Kraftwerk Dallenwil und Trübsee NW: Wasserzins und Konzessionsgebühr Kantonsanteil		210'000.00		210'000.00		210'316.05
4120.05	Lungererseewerk: Wasserzins und Konzessionsgebühr Kantonsanteil		952'000.00		952'000.00		952'325.00
4120.06	Kraftwerk Obermatt: Energielieferung Engelberg, Art. 15 WRV		50'000.00		50'000.00		53'849.65
4499.00	Herkunftsnachweise		26'000.00		100'000.00		139'768.79
4612.00	Gemeindebeiträge		16'000.00		16'000.00		15'538.10
4701.01	Kraftwerk Dallenwil und Trübsee NW: Wasserzins und Konzessionsgebühr Anteil Gemeinde Engelberg		210'000.00		210'000.00		210'316.05
4704.05	Lungererseewerk: Wasserzins und Konzessionsgebühr Anteil Gemeinde		952'000.00		952'000.00		952'325.00
4705.00	Kraftwerk Sarneraa AG: Wasserzins und Konzessionsgebühr Anteil Gemeinde		120'000.00		120'000.00		125'843.25

Institutionelle Gliederung		Budget 2026*		Budget 2025*		Rechnung 2024	
		Aufwand	Ertrag	Aufwand	Ertrag	Aufwand	Ertrag
4705.06	Kraftwerk Obermatt: Wasserzins und Konzessionsgebühr für Gemeinde Engelberg und Kanton NW		1'444'000.00		1'444'000.00		1'444'121.25
6318	Mehrwertabgabe	300'000.00	100'000.00				
	<i>Nettoergebnis</i>		<i>200'000.00</i>				
3637.00	Beiträge an private Haushalte (Abbruchprämie)	300'000.00					
4022.01	Mehrwertabgabe		100'000.00				
64	Hochbauamt HBA	9'886'100.00	27'924'180.00	10'159'030.00	12'011'300.00	9'224'786.97	11'680'648.15
	<i>Nettoergebnis</i>	<i>18'038'080.00</i>		<i>1'852'270.00</i>		<i>2'455'861.18</i>	
640	Hochbau und Liegenschaften	9'886'100.00	27'924'180.00	10'159'030.00	12'011'300.00	9'224'786.97	11'680'648.15
6400	Verwaltung HBA	3'067'200.00	90'000.00	2'906'830.00	200'000.00	2'595'966.64	129'480.00
	<i>Nettoergebnis</i>		<i>2'977'200.00</i>		<i>2'706'830.00</i>		<i>2'466'486.64</i>
3010.00	Personal: Besoldungen	2'148'000.00		1'970'400.00		1'925'860.80	
3010.05	Aushilfspersonal: Löhne	40'000.00		40'000.00		20'320.00	
3010.10	Auszubildende/Praktikanten: Löhne	56'000.00		62'500.00		11'722.60	
3010.90	Lohnausfallentschädigungen: Versicherungsleistung					-84'617.30	
3040.00	Familienzulagen	15'600.00		13'200.00		16'400.00	
3049.05	Funktions- und Pikettzulagen					2'200.00	
3050.00	Sozialversicherungsbeiträge AHV, IV, EO, ALV	176'600.00		162'700.00		145'245.40	
3051.00	Personalversicherungsbeiträge	202'900.00		180'800.00		189'171.00	
3053.00	Kranken- und Unfallversicherungsprämien	16'600.00		20'100.00		18'803.70	
3090.00	Aus-/Weiterbildung, Kurse	12'000.00		10'000.00		7'630.25	
3100.00	Büromaterial, Drucksachen	4'800.00		3'800.00		2'769.79	
3103.00	Fachzeitschriften, Literatur, Mediothek, Bibliothek	2'400.00		2'200.00		2'171.00	

Institutionelle Gliederung		Budget 2026*		Budget 2025*		Rechnung 2024	
		Aufwand	Ertrag	Aufwand	Ertrag	Aufwand	Ertrag
3110.00	Büromobiliar/-maschinen/-geräte: Neu- und Ersatzanschaffungen	5'900.00		1'000.00		19'198.55	
3111.20	Fahrzeuge: Neu- und Ersatzbeschaffungen	30'000.00					
3113.01	Informatikanschaffungen (Hardware)	4'000.00				9'243.00	
3130.05	Porti	2'000.00		3'000.00		1'500.00	
3130.20	Arbeiten durch Dritte: Privatwirtschaft					44'365.00	
3132.20	Arbeiten durch Dritte: Gutachten, Expertisen			75'000.00		52'922.35	
3132.60	Arbeiten durch Dritte (freie Ausgaben)	10'000.00					
3132.70	Arbeiten durch Dritte (gebundene Ausgaben)	15'000.00					
3133.05	Informatikaufwand	284'000.00		313'000.00		164'336.00	
3133.06	Informatikaufwand übrige			12'030.00		6'995.50	
3134.00	Versicherungen	4'000.00		3'500.00		3'974.77	
3161.00	Fahrzeug-, Apparate- und Gerätemieten	900.00		900.00		915.00	
3170.00	Reise- und Spesenentschädigungen	6'000.00		3'000.00		7'484.30	
3199.00	Verschiedener Sachaufwand	4'500.00		6'000.00		341.58	
3631.20	Beiträge für GIS	20'600.00		20'600.00		22'019.35	
3635.03	Periodische Beitragsleistungen	5'400.00		3'100.00		4'994.00	
4312.02	Eigenleistungen		90'000.00		200'000.00		129'480.00
6401	Baukoordination	350'500.00	450'000.00	332'000.00	470'000.00	339'451.60	459'286.30
	<i>Nettoergebnis</i>	<i>99'500.00</i>		<i>138'000.00</i>		<i>119'834.70</i>	
3010.00	Personal: Besoldungen					12'308.80	
3050.00	Sozialversicherungsbeiträge AHV, IV, EO, ALV					952.25	
3051.00	Personalversicherungsbeiträge					1'128.00	
3053.00	Kranken- und Unfallversicherungsprämien					122.80	
3130.20	Arbeiten durch Dritte: Privatwirtschaft			25'000.00		21'744.30	
3130.60	Arbeiten durch Dritte (freie Ausgaben)	20'000.00					

Institutionelle Gliederung		Budget 2026*		Budget 2025*		Rechnung 2024	
		Aufwand	Ertrag	Aufwand	Ertrag	Aufwand	Ertrag
3130.70	Arbeiten durch Dritte (gebundene Ausgaben)	25'000.00					
3170.00	Reise- und Spesenentschädigungen	500.00		1'000.00		280.80	
3199.00	Verschiedener Sachaufwand			1'000.00		670.65	
3634.30	Laboratorium der Urkantone	5'000.00		5'000.00		2'244.00	
3910.04	Kostenanteile AWL/ALU	300'000.00		300'000.00		300'000.00	
4210.00	Gebühreneinnahmen		450'000.00		470'000.00		459'286.30
6402	Hochbauprojekte	2'438'000.00	20'000'000.00	1'991'000.00		1'550'423.75	
	<i>Nettoergebnis</i>	<i>17'562'000.00</i>			<i>1'991'000.00</i>		<i>1'550'423.75</i>
3300.00	Ordentliche Abschreibungen auf Hochbauten	2'438'000.00		1'991'000.00		1'550'423.75	
4443.00	Marktwertanpassungen Liegenschaften		20'000'000.00				
6403	Gebäudebewirtschaftung	3'990'900.00	7'152'900.00	4'335'700.00	10'612'300.00	4'162'834.78	10'351'212.11
	<i>Nettoergebnis</i>	<i>3'162'000.00</i>		<i>6'276'600.00</i>		<i>6'188'377.33</i>	
3101.10	Betriebs-, Verbrauchs-, Kursmaterial, Treibstoff	80'000.00		80'000.00		85'664.47	
3110.01	Büromobiliar: Neu- und Ersatzanschaffungen nach BGM	20'000.00		20'000.00		12'302.60	
3111.01	Reinigungsmaschinen/Geräte: Neu- und Ersatzanschaffungen	45'000.00		100'000.00		93'874.05	
3112.00	Bekleidung und Schutzausrüstung	5'000.00		5'000.00		129.00	
3120.00	Heizung, Strom, Wasser, Kehrrecht	975'000.00		950'000.00		978'108.15	
3130.00	Telefon-/Anschlussgebühren	36'000.00		30'000.00		39'986.86	
3130.30	Arbeiten durch Dritte: Aushilfen			25'000.00		43'081.35	
3130.60	Arbeiten durch Dritte (freie Ausgaben)	35'000.00					
3140.00	Unterhalt an Grundstücken	20'000.00		32'000.00		15'591.77	
3144.00	Baulicher Unterhalt (Instandhaltung)	1'760'000.00		2'100'000.00		1'866'051.37	
3144.01	Betrieblicher Unterhalt (Instandhaltung)	195'000.00		190'000.00		192'863.90	

Institutionelle Gliederung		Budget 2026*		Budget 2025*		Rechnung 2024	
		Aufwand	Ertrag	Aufwand	Ertrag	Aufwand	Ertrag
3150.00	Büromobiliar/-maschinen/-geräte: Unterhalt und Reparaturen	7'500.00		5'000.00		11'439.10	
3151.00	Unterhalt Fahrzeuge, Geräte, Apparate	25'000.00		25'000.00		12'874.46	
3160.00	Miete und Pacht Liegenschaften	383'000.00		388'800.00		380'519.85	
3160.10	Baurechtszins	120'500.00		113'000.00		101'126.40	
3199.00	Verschiedener Sachaufwand	5'000.00		5'000.00		48'821.45	
3920.01	Verrechnung Raumaufwand	59'900.00		59'900.00		61'700.00	
3990.02	Verschiedene Verrechnungen	219'000.00		207'000.00		218'700.00	
4240.08	Benützungsgebühren: Seeflächen				156'000.00		
4390.00	Verschiedene Einnahmen Dritte		25'000.00		25'000.00		21'083.45
4470.00	Miet- und Pachtzinseinnahmen		1'315'000.00		4'612'800.00		4'489'151.41
4479.00	Stromverkäufe eigene PV-Anlagen		15'000.00				11'426.65
4632.00	Beiträge von Gemeinden		73'800.00		90'000.00		100'950.60
4920.01	Verrechnung Raumaufwand		5'724'100.00		5'728'500.00		5'728'600.00
6404	Parkplatzbewirtschaftung	39'500.00	231'280.00	88'500.00	229'000.00	53'744.81	226'290.29
	<i>Nettoergebnis</i>	<i>191'780.00</i>		<i>140'500.00</i>		<i>172'545.48</i>	
3137.00	MWST Pauschalsteuer	9'500.00		9'500.00		11'606.21	
3140.01	Betriebskosten Parkplatzbewirtschaftung	30'000.00		50'000.00		25'138.60	
3300.00	Planmässige Abschreibungen Sachanlagen VV			29'000.00		17'000.00	
4240.07	Benützungsgebühren Vermietung Parkplätze		11'280.00		9'000.00		8'520.00
4240.14	Einnahmen Parkplatzbewirtschaftung Tiefgaragenparkplätze (MWST-pflichtig)		10'000.00		10'000.00		19'555.40
4240.15	Einnahmen Parkplatzbewirtschaftung Oberflächenparkplätze (MWST-pflichtig)		200'000.00		200'000.00		195'730.85
4250.60	Einnahmen Ladestationen E-Mobilität (MWST-pflichtig)		10'000.00		10'000.00		2'484.04
6405	Ehem. Wärmeverbund Sarnen			505'000.00	500'000.00	522'365.39	514'379.45

Institutionelle Gliederung		Budget 2026*		Budget 2025*		Rechnung 2024	
		Aufwand	Ertrag	Aufwand	Ertrag	Aufwand	Ertrag
	<i>Nettoergebnis</i>				5'000.00		7'985.94
3120.00	Heizung, Strom, Wasser, Kehrlicht			500'000.00		515'186.40	
3134.00	Versicherungen					7'103.00	
3144.01	Betrieblicher Unterhalt			5'000.00		75.99	
4250.61	Stromverkauf andere Gemeinwesen				5'000.00		1'352.10
4250.62	Stromverkauf gleiches Gemeinwesen				495'000.00		513'027.35
9	Gerichte	3'727'070.00	425'500.00	3'666'170.00	409'700.00	3'955'251.63	32'320.02
	<i>Nettoergebnis</i>		3'301'570.00		3'256'470.00		3'922'931.61
91	Obergericht	1'299'570.00	107'500.00	1'245'770.00	100'000.00	1'085'387.30	93'384.50
	<i>Nettoergebnis</i>		1'192'070.00		1'145'770.00		992'002.80
910	Abteilung Obergericht	685'120.00	55'500.00	668'620.00	56'500.00	576'800.61	49'212.60
9100	Abteilung Obergericht	685'120.00	55'500.00	668'620.00	56'500.00	576'800.61	49'212.60
	<i>Nettoergebnis</i>		629'620.00		612'120.00		527'588.01
3000.00	Behördenbesoldung/Gerichtspräsidium	153'200.00		153'200.00		153'165.75	
3000.10	Sitzungsgelder/Entschädigung Aktenstudium	18'000.00		18'000.00		16'951.00	
3010.00	Personal: Besoldungen	235'000.00		228'800.00		202'640.40	
3010.05	Aushilfspersonal: Löhne	15'000.00		15'000.00			
3010.07	Weibelamtliche Zustellungen	200.00		200.00			
3010.10	Auszubildende/Praktikanten: Löhne	21'000.00		17'600.00		8'775.00	
3010.50	Leistungsprämien	1'000.00		1'000.00		870.00	
3010.90	Lohnausfallentschädigungen: Versicherungsleistung					-787.30	
3040.00	Familienzulagen	600.00				125.00	
3050.00	Sozialversicherungsbeiträge AHV, IV, EO, ALV	35'200.00		32'600.00		29'172.60	

Institutionelle Gliederung		Budget 2026*		Budget 2025*		Rechnung 2024	
		Aufwand	Ertrag	Aufwand	Ertrag	Aufwand	Ertrag
3051.00	Personalversicherungsbeiträge	42'600.00		33'300.00		34'976.40	
3053.00	Kranken- und Unfallversicherungsprämien	3'000.00		2'800.00		2'464.05	
3064.00	Überbrückungsrente			8'400.00		12'850.80	
3064.01	Entnahme Rückstellung Überbrückungsrente			-8'400.00		-12'610.80	
3090.00	Aus-/Weiterbildung, Kurse	5'000.00		3'000.00		7'885.00	
3100.00	Büromaterial, Drucksachen	4'000.00		4'000.00		2'769.96	
3110.00	Büromobiliar/-maschinen/-geräte: Neu- und Ersatzanschaffungen	17'000.00		17'000.00			
3113.01	Informatikanschaffungen (Hardware)	500.00				487.50	
3130.00	Telefon-/Anschlussgebühren	70.00		70.00		65.80	
3130.05	Porti	5'000.00		5'000.00		5'103.40	
3130.10	Bank- und Postkontogebühren	50.00		50.00		14.30	
3130.15	Betreibungskosten	1'500.00		2'000.00		1'575.70	
3130.20	Arbeiten durch Dritte: Privatwirtschaft			5'000.00			
3130.60	Arbeiten durch Dritte (freie Ausgaben)	4'000.00					
3132.38	Arbeiten durch Dritte: Unentgeltliche Rechtspflege, amtliche Verteidigung			15'000.00		28'845.65	
3132.39	Arbeiten durch Dritte: Revision Betreibungsämter und Konkursamt			7'000.00		7'026.50	
3132.70	Arbeiten durch Dritte (gebundene Ausgaben): Unentgeltliche Rechtspflege, amtliche Verteidigung	20'000.00					
3132.71	Arbeiten durch Dritte (gebundene Ausgaben): Revision Betreibungsämter und Konkursamt	7'000.00					
3133.05	Informatikaufwand	35'000.00		42'500.00		28'214.00	
3150.00	Büromobiliar/-maschinen/-geräte: Unterhalt und Reparaturen	500.00		500.00		104.45	
3161.00	Fahrzeug-, Apparate- und Gerätemieten	500.00		800.00			
3170.00	Reise- und Spesenentschädigungen	4'000.00		4'000.00		4'006.45	

Institutionelle Gliederung		Budget 2026*		Budget 2025*		Rechnung 2024	
		Aufwand	Ertrag	Aufwand	Ertrag	Aufwand	Ertrag
3170.05	Feierlichkeiten, Empfänge, Ehrenkosten	5'000.00		3'000.00		2'063.30	
3181.00	Abschreibungen	7'000.00		10'000.00		6'471.05	
3199.00	Verschiedener Sachaufwand	300.00		300.00			
3199.07	Expertisen, Zeugengelder, Parteientschädigungen	15'000.00		20'000.00		3'474.65	
3320.00	Planmässige Abschreibungen immaterielle Anlagen VV	2'000.00					
3920.01	Verrechnung Raumaufwand	26'900.00		26'900.00		30'100.00	
4210.00	Gebühreneinnahmen		50'000.00		50'000.00		49'479.30
4260.02	Weiterverrechnung Betreuungskosten		1'500.00		1'500.00		1'733.30
4270.00	Erträge aus Bussen		1'000.00		1'000.00		-2'000.00
4290.00	Übrige Entgelte (Eingang abgeschr. Forderungen)		1'000.00		2'000.00		
4390.00	Verschiedene Einnahmen Dritte		2'000.00		2'000.00		
915	Abteilung Verwaltungsgericht	614'450.00	52'000.00	577'150.00	43'500.00	508'586.69	44'171.90
9150	Abteilung Verwaltungsgericht	614'450.00	52'000.00	577'150.00	43'500.00	508'586.69	44'171.90
	<i>Nettoergebnis</i>		<i>562'450.00</i>		<i>533'650.00</i>		<i>464'414.79</i>
3000.00	Behördenbesoldung/Gerichtspräsidium	153'000.00		153'200.00		153'165.65	
3000.10	Sitzungsgelder/Entschädigung Aktenstudium	10'000.00		10'000.00		9'122.50	
3010.00	Personal: Besoldungen	235'000.00		228'800.00		202'638.45	
3010.05	Aushilfspersonal: Löhne	15'000.00		15'000.00			
3010.07	Weibelamtliche Zustellungen	200.00		200.00			
3010.10	Auszubildende/Praktikanten: Löhne	21'000.00		17'600.00		8'775.00	
3010.90	Lohnausfallentschädigungen: Versicherungsleistung					-787.25	
3040.00	Familienzulagen	600.00				125.00	
3050.00	Sozialversicherungsbeiträge AHV, IV, EO, ALV	35'200.00		32'600.00		28'586.45	

Institutionelle Gliederung		Budget 2026*		Budget 2025*		Rechnung 2024	
		Aufwand	Ertrag	Aufwand	Ertrag	Aufwand	Ertrag
3051.00	Personalversicherungsbeiträge	42'400.00		33'300.00		34'831.05	
3053.00	Kranken- und Unfallversicherungsprämien	3'000.00		2'800.00		2'431.40	
3064.00	Überbrückungsrente			8'400.00		12'854.20	
3064.01	Entnahme Rückstellung Überbrückungsrente			-8'400.00		-12'613.80	
3090.00	Aus-/Weiterbildung, Kurse	3'000.00		2'000.00		2'825.00	
3100.00	Büromaterial, Drucksachen	3'000.00		2'000.00		2'117.89	
3110.00	Büromobiliar/-maschinen/-geräte: Neu- und Ersatzanschaffungen	5'000.00		3'000.00			
3130.05	Porti	4'000.00		4'500.00		3'732.90	
3130.10	Bank- und Postkontogebühren	50.00		50.00		8.80	
3130.15	Betreibungskosten	500.00		500.00		184.00	
3130.20	Arbeiten durch Dritte: Privatwirtschaft			5'000.00			
3130.60	Arbeiten durch Dritte (freie Ausgaben)	2'000.00					
3132.38	Arbeiten durch Dritte: Unentgeltliche Rechtspflege			10'000.00		2'926.10	
3132.70	Arbeiten durch Dritte (gebundene Ausgaben): Unentgeltliche Rechtspflege	5'000.00					
3133.05	Informatikaufwand	35'000.00		17'100.00		28'214.00	
3150.00	Büromobiliar/-maschinen/-geräte: Unterhalt und Reparaturen	500.00		500.00		104.45	
3170.00	Reise- und Spesenentschädigungen	3'000.00		3'000.00		2'132.55	
3170.05	Feierlichkeiten, Empfänge, Ehrenkosten	5'000.00		3'000.00		1'412.35	
3181.00	Abschreibungen	1'000.00		2'000.00			
3199.00	Verschiedener Sachaufwand	300.00		300.00			
3199.07	Expertisen, Zeugengelder, Parteientschädigungen	4'000.00		5'000.00		2'500.00	
3320.00	Planmässige Abschreibungen immaterielle Anlagen VV	2'000.00					
3920.01	Verrechnung Raumaufwand	25'700.00		25'700.00		23'300.00	

Institutionelle Gliederung		Budget 2026*		Budget 2025*		Rechnung 2024	
		Aufwand	Ertrag	Aufwand	Ertrag	Aufwand	Ertrag
4210.00	Gebühreneinnahmen		45'000.00		40'000.00		43'987.90
4260.02	Weiterverrechnung Betreuungskosten		5'000.00		500.00		184.00
4260.03	Rückerstattungen UR		1'000.00		2'000.00		
4390.00	Verschiedene Einnahmen Dritte		1'000.00		1'000.00		
93	Kantonsgericht	2'327'000.00	318'000.00	2'337'900.00	309'700.00	2'830'205.29	394'293.18
	<i>Nettoergebnis</i>		<i>2'009'000.00</i>		<i>2'028'200.00</i>		<i>2'435'912.11</i>
930	Kantonsgericht	2'327'000.00	318'000.00	2'337'900.00	309'700.00	2'830'205.29	394'293.18
9300	Kantonsgericht	2'327'000.00	318'000.00	2'337'900.00	309'700.00	2'830'205.29	394'293.18
	<i>Nettoergebnis</i>		<i>2'009'000.00</i>		<i>2'028'200.00</i>		<i>2'435'912.11</i>
3000.00	Behördenbesoldung/Gerichtspräsidium	450'000.00		447'000.00		448'114.40	
3000.10	Sitzungsgelder/Entschädigung Aktenstudium	15'000.00		15'000.00		14'035.50	
3010.00	Personal: Besoldungen	780'000.00		775'700.00		763'612.05	
3010.05	Aushilfspersonal: Löhne	130'000.00		90'000.00		16'173.05	
3010.07	Weibelamtliche Zustellungen	5'000.00		4'000.00		4'445.80	
3010.10	Auszubildende/Praktikanten: Löhne	42'100.00		35'100.00		35'100.00	
3010.50	Leistungsprämien	1'500.00		1'400.00		1'530.00	
3010.90	Lohnausfallentschädigungen: Versicherungsleistung					291.20	
3040.00	Familienzulagen	17'000.00		16'800.00		17'000.00	
3049.05	Funktions- und Pikettzulagen	15'000.00		15'000.00		14'260.60	
3050.00	Sozialversicherungsbeiträge AHV, IV, EO, ALV	103'800.00		106'200.00		100'922.65	
3051.00	Personalversicherungsbeiträge	120'900.00		120'200.00		123'119.10	
3053.00	Kranken- und Unfallversicherungsprämien	8'900.00		8'700.00		8'601.65	
3090.00	Aus-/Weiterbildung, Kurse	19'000.00		16'000.00		10'992.00	
3100.00	Büromaterial, Drucksachen	7'000.00		7'000.00		7'632.67	

Institutionelle Gliederung		Budget 2026*		Budget 2025*		Rechnung 2024	
		Aufwand	Ertrag	Aufwand	Ertrag	Aufwand	Ertrag
3110.00	Büromobiliar/-maschinen/-geräte: Neu- und Ersatzanschaffungen	28'000.00		15'000.00		2'056.80	
3113.01	Informatikanschaffungen (Hardware)					169.00	
3130.05	Porti	30'000.00		27'000.00		30'901.80	
3130.10	Bank- und Postkontogebühren	500.00		500.00		98.45	
3130.15	Betreibungskosten	3'000.00		2'500.00		3'183.20	
3130.20	Arbeiten durch Dritte: Privatwirtschaft			10'000.00			
3130.60	Arbeiten durch Dritte (freie Ausgaben)	60'000.00					
3132.38	Arbeiten durch Dritte: Unentgeltliche Rechtspflege, amtliche Verteidigung			200'000.00		165'754.83	
3132.70	Arbeiten durch Dritte (gebundene Ausgaben): Unentgeltliche Rechtspflege, amtliche Verteidigung	160'000.00					
3133.05	Informatikaufwand	108'000.00		73'000.00		80'590.00	
3150.00	Büromobiliar/-maschinen/-geräte: Unterhalt und Reparaturen	1'000.00		500.00		1'321.95	
3170.00	Reise- und Spesenentschädigungen	5'000.00		5'000.00		4'412.05	
3170.05	Feierlichkeiten, Empfänge, Ehrenkosten	1'000.00				1'723.90	
3181.00	Abschreibungen	25'000.00		30'000.00		26'403.20	
3199.00	Verschiedener Sachaufwand	1'000.00		1'000.00			
3199.07	Expertisen, Zeugengelder, Parteientschädigungen	120'000.00		100'000.00		187'115.24	
3320.00	Planmässige Abschreibungen immaterielle Anlagen VV	4'000.00					
3611.06	Kosten Straf- und Massnahmenvollzug			150'000.00		692'144.20	
3920.01	Verrechnung Raumaufwand	65'300.00		65'300.00		68'500.00	
4210.00	Gebühreneinnahmen		300'000.00		300'000.00		300'142.28
4260.02	Weiterverrechnung Betreibungskosten		2'000.00		1'700.00		5'095.70
4260.03	Rückerstattungen AV und UR		5'000.00		2'000.00		24'269.10

Institutionelle Gliederung		Budget 2026*		Budget 2025*		Rechnung 2024	
		Aufwand	Ertrag	Aufwand	Ertrag	Aufwand	Ertrag
4260.06	Rückerstattungen Expertisen						33'816.10
4270.00	Erträge aus Bussen		10'000.00		5'000.00		26'750.00
4270.02	Einnahmen aus Geldstrafen						230.00
4290.00	Übrige Entgelte				500.00		
4390.00	Verschiedene Einnahmen Dritte		1'000.00		500.00		3'990.00
95	Gerichte allgemein	100'500.00		82'500.00		39'659.04	
	<i>Nettoergebnis</i>		<i>100'500.00</i>		<i>82'500.00</i>		<i>39'659.04</i>
950	Gerichte allgemein	100'500.00		82'500.00		39'659.04	
9500	Gerichte allgemein	100'500.00		82'500.00		39'659.04	
	<i>Nettoergebnis</i>		<i>100'500.00</i>		<i>82'500.00</i>		<i>39'659.04</i>
3102.03	Amtsbericht über die Rechtspflege	2'500.00		2'500.00		2'092.80	
3103.00	Fachzeitschriften, Literatur, Mediothek, Bibliothek	35'000.00		33'000.00		37'566.24	
3130.20	Justitia 4.0 Beratung Dritte			9'000.00			
3130.60	Arbeiten durch Dritte (freie Ausgaben)	9'000.00					
3133.05	Informatikaufwand Justitia 4.0	40'000.00		24'000.00			
3133.06	Justitia 4.0 e Dossier	14'000.00		14'000.00			
99	Abschluss						-455'357.66
	<i>Nettoergebnis</i>						<i>455'357.66</i>
990	Abschluss						-455'357.66
9990	Abschluss						-455'357.66
	<i>Nettoergebnis</i>						<i>455'357.66</i>
9000.00	Ertragsüberschuss						-455'357.66
		373'032'100.00	375'357'240.00	371'838'890.00	373'280'074.00	354'712'890.04	354'712'890.04

Institutionelle Gliederung	Budget 2026*		Budget 2025*		Rechnung 2024	
	Aufwand	Ertrag	Aufwand	Ertrag	Aufwand	Ertrag
Gesamtergebnis	2'325'140.00		1'441'184.00			
	375'357'240.00	375'357'240.00	373'280'074.00	373'280'074.00	354'712'890.04	354'712'890.04

Ausgewählte Budgetarten

* Budgetkredit

Investitionsrechnung

Institutionelle Gliederung		Budget 2026*		Budget 2025*		Rechnung 2024	
		Ausgaben	Einnahmen	Ausgaben	Einnahmen	Ausgaben	Einnahmen
2	Finanzdepartement	657'700.00		889'900.00		509'477.55	
	Nettoinvestition		657'700.00		889'900.00		509'477.55
24	Finanzverwaltung			328'600.00			
	Nettoinvestition				328'600.00		
240	Finanzverwaltung			328'600.00			
2402	Allgemeine Auslagen/Einnahme der Gesamtverwaltung			328'600.00			
	Nettoinvestition				328'600.00		
5061.10	Informatik-Investitionen			328'600.00			
26	Steuerverwaltung	657'700.00		561'300.00		509'477.55	
	Nettoinvestition		657'700.00		561'300.00		509'477.55
260	Verwaltung	657'700.00		561'300.00		509'477.55	
2600	Abteilung Support & IT	657'700.00		561'300.00		509'477.55	
	Nettoinvestition		657'700.00		561'300.00		509'477.55
5200.00	Software	657'700.00		561'300.00		509'477.55	
3	Sicherheits- und Sozialdepartement	778'000.00		3'402'400.00		952'794.69	
	Nettoinvestition		778'000.00		3'402'400.00		952'794.69
32	Kantonspolizei/Bevölkerungsschutz	494'000.00		407'000.00		952'794.69	
	Nettoinvestition		494'000.00		407'000.00		952'794.69
320	Kantonspolizei	494'000.00		407'000.00		952'794.69	
3205	Polizeikorps	494'000.00		407'000.00		952'794.69	

Institutionelle Gliederung		Budget 2026*		Budget 2025*		Rechnung 2024	
		Ausgaben	Einnahmen	Ausgaben	Einnahmen	Ausgaben	Einnahmen
	<i>Nettoinvestition</i>		494'000.00		407'000.00		952'794.69
5060.10	Sicherheitsfunknetz Polycom	294'000.00		297'000.00		952'794.69	
5060.11	Mobiles Sicherheitskommunikationssystem MSK	200'000.00					
5062.00	Fahrzeuge			110'000.00			
35	Sozialamt	174'000.00					
	<i>Nettoinvestition</i>		174'000.00				
353	Soziale Dienste Asyl	174'000.00					
3531	Soziale Dienste Asyl Status S (Schutzbedürftige)	174'000.00					
	<i>Nettoinvestition</i>		174'000.00				
5060.00	Mobilien	174'000.00					
36	Staatsanwaltschaft			8'400.00			
	<i>Nettoinvestition</i>				8'400.00		
360	Staatsanwaltschaft			8'400.00			
3600	Staatsanwaltschaft			8'400.00			
	<i>Nettoinvestition</i>				8'400.00		
5200.00	Software			8'400.00			
38	Gesundheitsamt	110'000.00		2'987'000.00			
	<i>Nettoinvestition</i>		110'000.00		2'987'000.00		
380	Gesundheitsamt			107'000.00			
3800	Amtsleitung GA			107'000.00			
	<i>Nettoinvestition</i>				107'000.00		

Institutionelle Gliederung		Budget 2026*		Budget 2025*		Rechnung 2024	
		Ausgaben	Einnahmen	Ausgaben	Einnahmen	Ausgaben	Einnahmen
5200.00	Software			107'000.00			
382	Spitalversorgung	110'000.00		2'880'000.00			
3820	Akutversorgung Standort Sarnen	110'000.00		2'880'000.00			
	<i>Nettoinvestition</i>		110'000.00		2'880'000.00		
5640.00	Apparate, Maschinen, EDV	110'000.00		2'880'000.00			
4	Volkswirtschaftsdepartement	5'468'000.00	3'207'000.00	6'344'000.00	3'014'000.00	3'281'205.70	2'170'529.35
	<i>Nettoinvestition</i>		2'261'000.00		3'330'000.00		1'110'676.35
40	Departementssekretariat			870'000.00		279'000.00	
	<i>Nettoinvestition</i>				870'000.00		279'000.00
401	Sozialversicherungen/Ausgleichskasse			870'000.00		279'000.00	
4013	Prämienverbilligung			870'000.00		279'000.00	
	<i>Nettoinvestition</i>				870'000.00		279'000.00
5200.00	Software			70'000.00			
5640.05	Kantonsbeitrag an AHV Neuprogrammierung IPV			800'000.00		279'000.00	
41	Volkswirtschaftsamt	3'533'000.00	2'307'000.00	3'420'000.00	2'114'000.00	910'957.35	1'104'274.35
	<i>Nettoinvestition</i>		1'226'000.00		1'306'000.00	193'317.00	
410	Volkswirtschaftsamt	3'533'000.00	2'307'000.00	3'420'000.00	2'114'000.00	910'957.35	1'104'274.35
4101	Regionalpolitik	3'533'000.00	2'307'000.00	3'420'000.00	2'114'000.00	910'957.35	1'104'274.35
	<i>Nettoinvestition</i>		1'226'000.00		1'306'000.00	193'317.00	
5460.00	Auszahlung NRP-Darlehen Anteil Kanton	1'500'000.00		1'500'000.00			
5700.01	Weiterleitung der Rückzahlungsraten NRP-Darlehen an Bund	533'000.00		420'000.00		397'321.00	

Institutionelle Gliederung		Budget 2026*		Budget 2025*		Rechnung 2024	
		Ausgaben	Einnahmen	Ausgaben	Einnahmen	Ausgaben	Einnahmen
5760.01	Auszahlung NRP-Darlehen Anteil Bund	1'500'000.00		1'500'000.00		513'636.35	
6420.00	Rückzahlungsraten NRP-Darlehen Kanton		256'000.00		141'000.00		140'817.00
6440.01	Rückzahlungsraten IHG-Darlehen von öffentlichen Unternehmungen		18'000.00		53'000.00		52'500.00
6700.02	NRP-Darlehen Anteil Bund zur Auszahlung		1'500'000.00		1'500'000.00		513'636.35
6720.05	Rückzahlungsraten NRP-Darlehen zur Weiterleitung an Bund		533'000.00		420'000.00		397'321.00
43	Amt für Landwirtschaft und Umwelt	1'935'000.00	900'000.00	2'054'000.00	900'000.00	2'091'248.35	1'066'255.00
	<i>Nettoinvestition</i>		<i>1'035'000.00</i>		<i>1'154'000.00</i>		<i>1'024'993.35</i>
431	Beratung und Strukturverbesserungen	1'850'000.00	900'000.00	1'850'000.00	900'000.00	2'031'629.00	1'066'255.00
4312	Strukturverbesserungen	1'850'000.00	900'000.00	1'850'000.00	900'000.00	2'031'629.00	1'066'255.00
	<i>Nettoinvestition</i>		<i>950'000.00</i>		<i>950'000.00</i>		<i>965'374.00</i>
5650.00	Kantonsbeitrag an Projekte	950'000.00		950'000.00		965'374.00	
5740.00	Weiterleitung der Bundesbeiträge	900'000.00		900'000.00		1'066'255.00	
6700.00	Bundesbeiträge zur Weiterleitung		900'000.00		900'000.00		1'066'255.00
432	Landwirtschaftliche Beiträge	85'000.00		204'000.00		59'619.35	
4321	Direktzahlungen	85'000.00		204'000.00		59'619.35	
	<i>Nettoinvestition</i>		<i>85'000.00</i>		<i>204'000.00</i>		<i>59'619.35</i>
5200.00	Software	85'000.00		204'000.00		59'619.35	
5	Bildungs- und Kulturdepartement	150'000.00	150'000.00	150'000.00	150'000.00	59'115.00	97'701.20
	<i>Nettoinvestition</i>					<i>38'586.20</i>	
50	Departementssekretariat	150'000.00	150'000.00	150'000.00	150'000.00	59'115.00	97'701.20
	<i>Nettoinvestition</i>					<i>38'586.20</i>	

Institutionelle Gliederung		Budget 2026*		Budget 2025*		Rechnung 2024	
		Ausgaben	Einnahmen	Ausgaben	Einnahmen	Ausgaben	Einnahmen
500	Departementssekretariat	150'000.00	150'000.00	150'000.00	150'000.00	59'115.00	97'701.20
5002	Stipendien und Studiendarlehen	150'000.00	150'000.00	150'000.00	150'000.00	59'115.00	97'701.20
	Nettoinvestition					38'586.20	
5470.00	Studiendarlehen	150'000.00		150'000.00		59'115.00	
6470.00	Rückzahlung Studiendarlehen		150'000.00		150'000.00		97'701.20
6	Bau- und Raumentwicklungsdepartement	114'468'000.00	87'817'000.00	124'731'000.00	88'590'030.00	71'005'070.82	48'657'034.71
	Nettoinvestition		26'651'000.00		36'140'970.00		22'348'036.11
61	Tiefbauamt TBA	63'869'000.00	57'123'000.00	58'137'000.00	50'660'830.00	32'175'398.05	28'394'758.90
	Nettoinvestition		6'746'000.00		7'476'170.00		3'780'639.15
610	Kantonsstrassen	5'877'000.00	1'045'000.00	6'998'000.00	1'153'000.00	4'126'227.61	838'008.90
6103	Strassenbetrieb und Unterhalt (Strasseninspektorat)	2'000'000.00		1'695'000.00		462'392.26	
	Nettoinvestition		2'000'000.00		1'695'000.00		462'392.26
5010.20	Kantonsstrassen	2'000'000.00		1'695'000.00			
5062.00	Fahrzeuge					462'392.26	
6105	Strassenbauprojekte	3'877'000.00	1'045'000.00	5'303'000.00	1'153'000.00	3'663'835.35	838'008.90
	Nettoinvestition		2'832'000.00		4'150'000.00		2'825'826.45
5010.05	Verkehrssicherheitsmassnahmen	45'000.00		65'000.00		15'638.00	
5010.06	Strassenlärmsanierung	105'000.00		306'000.00		121'806.60	
5010.20	Kantonsstrassen	3'727'000.00		4'932'000.00		3'526'390.75	
6300.00	Bundesbeitrag		18'000.00		34'000.00		22'060.00
6310.00	Rückerstattung von Strasseninspektorat		680'000.00		130'000.00		500'000.00
6320.00	Rückerstattungen von Gemeinden		347'000.00		989'000.00		315'948.90

Institutionelle Gliederung		Budget 2026*		Budget 2025*		Rechnung 2024	
		Ausgaben	Einnahmen	Ausgaben	Einnahmen	Ausgaben	Einnahmen
611	Nationalstrassen	57'992'000.00	56'078'000.00	51'139'000.00	49'507'830.00	28'049'170.44	27'556'750.00
6113	Nationalstrasse A8	57'992'000.00	56'078'000.00	51'139'000.00	49'507'830.00	28'049'170.44	27'556'750.00
	<i>Nettoinvestition</i>		<i>1'914'000.00</i>		<i>1'631'170.00</i>		<i>492'420.44</i>
5100.00	Landerwerb					75'072.25	
5110.00	Projekt, Bauleitung	3'080'000.00		3'750'000.00		4'706'141.70	
5110.01	Baukosten	54'912'000.00		47'389'000.00		23'267'956.49	
6110.00	Rückerstattungen Nationalstrasse A8		56'078'000.00		49'507'830.00		27'555'627.55
6110.01	Miet- und Pachtzinseinnahmen						1'122.45
62	Amt für Wald und Landschaft	42'974'000.00	30'694'000.00	52'134'000.00	37'919'000.00	29'137'568.98	20'164'561.16
	<i>Nettoinvestition</i>		<i>12'280'000.00</i>		<i>14'215'000.00</i>		<i>8'973'007.82</i>
621	Wald und Natur	7'091'000.00	4'017'000.00	6'933'000.00	3'923'000.00	7'145'010.30	3'762'068.15
6214	Wald	7'091'000.00	4'017'000.00	6'933'000.00	3'923'000.00	7'145'010.30	3'762'068.15
	<i>Nettoinvestition</i>		<i>3'074'000.00</i>		<i>3'010'000.00</i>		<i>3'382'942.15</i>
5640.90	Biodiversität im Wald: Kantonsbeitrag	175'000.00		175'000.00		14'625.00	
5640.91	Schutzwald: Kantonsbeitrag	2'899'000.00		2'835'000.00		3'368'317.15	
5740.85	Schutzwald: Nutzniesserbeitrag ASTRA	150'000.00		120'000.00		51'592.50	
5740.90	Schutzwald: Gemeindebeiträge	966'000.00		946'000.00		619'421.85	
5740.91	Schutzwald: Bundesbeitrag BAFU	2'630'000.00		2'586'000.00		2'857'900.60	
5740.92	Biodiversität im Wald: Gemeindebeitrag	58'000.00		58'000.00		23'407.60	
5740.95	Biodiversität im Wald: Bundesbeitrag	213'000.00		213'000.00		209'745.60	
6700.85	Schutzwald: Nutzniesserbeitrag ASTRA		150'000.00		120'000.00		51'592.50
6700.91	Schutzwald: Bundesbeitrag BAFU		2'630'000.00		2'586'000.00		2'857'900.60
6700.95	Biodiversität im Wald: Bundesbeitrag		213'000.00		213'000.00		209'745.60
6720.90	Schutzwald: Gemeindebeitrag		966'000.00		946'000.00		619'421.85

Institutionelle Gliederung		Budget 2026*		Budget 2025*		Rechnung 2024	
		Ausgaben	Einnahmen	Ausgaben	Einnahmen	Ausgaben	Einnahmen
6720.92	Biodiversität im Wald: Gemeindebeitrag		58'000.00		58'000.00		23'407.60
622	Naturgefahren und Wasserbau	34'343'000.00	25'702'000.00	43'651'000.00	33'021'000.00	21'986'833.18	16'402'493.01
6225	Naturgefahren WaG	1'786'000.00	886'000.00	590'000.00	290'000.00	445'252.71	190'967.87
	<i>Nettoinvestition</i>		<i>900'000.00</i>		<i>300'000.00</i>		<i>254'284.84</i>
5620.91	Schutzbauten WaG: Kantonsbeitrag	900'000.00		300'000.00		254'284.84	
5720.94	Schutzbauten WaG: Bundesbeitrag	886'000.00		290'000.00		190'967.87	
6700.94	Schutzbauten WaG: Bundesbeitrag		886'000.00		290'000.00		190'967.87
6226	Naturgefahren WBG	8'557'000.00	6'030'000.00	9'987'000.00	6'822'000.00	2'971'745.80	1'502'011.94
	<i>Nettoinvestition</i>		<i>2'527'000.00</i>		<i>3'165'000.00</i>		<i>1'469'733.86</i>
5620.00	Kantonsbeitrag Einzelprojekte	1'613'000.00		1'694'000.00		17'639.25	
5620.90	Schutzbauten WBG: Kantonsbeitrag	910'000.00		1'510'000.00		1'438'729.30	
5620.93	Revitalisierungen: Kantonsbeitrag	165'000.00		130'000.00		13'365.31	
5620.98	Reduktion Planungsungewissheit (-10%)	-161'000.00		-169'000.00			
5720.00	Bundesbeitrag Einzelprojekte	4'875'000.00		5'122'000.00		53'328.00	
5720.93	Schutzbauten WBG: Bundesbeitrag	901'000.00		1'500'000.00		1'438'729.35	
5720.96	Revitalisierungen: Bundesbeitrag	254'000.00		200'000.00		9'954.59	
6700.06	Bundesbeiträge Einzelprojekt		4'875'000.00		5'122'000.00		53'328.00
6700.93	Schutzbauten WBG: Bundesbeitrag		901'000.00		1'500'000.00		1'438'729.35
6700.96	Revitalisierungen: Bundesbeitrag		254'000.00		200'000.00		9'954.59
6228	Wasserbauprojekt Sarneraatal	19'470'000.00	15'375'000.00	28'200'000.00	22'250'000.00	17'336'538.22	13'782'758.65
	<i>Nettoinvestition</i>		<i>4'095'000.00</i>		<i>5'950'000.00</i>		<i>3'553'779.57</i>
5020.00	Sarneraa	12'000'000.00		18'000'000.00		14'685'655.62	
5020.01	Aufwertung Südufer Alpnachersee	50'000.00		200'000.00		365'814.33	
5020.02	Sarneraa Alpnach I	7'420'000.00		10'000'000.00		2'285'068.27	

Institutionelle Gliederung		Budget 2026*		Budget 2025*		Rechnung 2024	
		Ausgaben	Einnahmen	Ausgaben	Einnahmen	Ausgaben	Einnahmen
6300.00	Bundesbeitrag Sarneraa		7'800'000.00		11'700'000.00		9'690'293.90
6300.01	Bundesbeitrag Südufer Alpnachersee		33'000.00		130'000.00		237'221.25
6300.02	Bundesbeitrag Sarneraa Alpnach I		4'823'000.00		6'500'000.00		1'517'442.55
6320.00	Rückerstattungen von Gemeinden (Sarneraa)		1'680'000.00		2'520'000.00		2'083'755.60
6320.02	Rückerstattungen von Gemeinden (Sarneraa Alpnach I)		1'039'000.00		1'400'000.00		243'235.35
6350.00	Rückerstattungen Unternehmungen (Sarneraa)						10'810.00
6229	Gefahrenabwehr nach Unwetterereignissen	4'530'000.00	3'411'000.00	4'874'000.00	3'659'000.00	1'233'296.45	926'754.55
	<i>Nettoinvestition</i>		<i>1'119'000.00</i>		<i>1'215'000.00</i>		<i>306'541.90</i>
5620.00	Kantonsbeitrag Einzelprojekte	1'119'000.00		1'215'000.00		306'541.90	
5720.00	Bundesbeitrag Einzelprojekte	3'411'000.00		3'659'000.00		926'754.55	
6700.06	Bundesbeiträge Einzelprojekte		3'411'000.00		3'659'000.00		926'754.55
623	Wasserbauprojekte Kanton	1'540'000.00	975'000.00	1'550'000.00	975'000.00	5'725.50	
6230	Wasserbauprojekte Kanton	1'540'000.00	975'000.00	1'550'000.00	975'000.00	5'725.50	
	<i>Nettoinvestition</i>		<i>565'000.00</i>		<i>575'000.00</i>		<i>5'725.50</i>
5020.03	Regulierung Sarnersee	40'000.00		50'000.00		5'725.50	
5020.05	Aufwertung Südufer Alpnachersee Plus	1'500'000.00		1'500'000.00			
6300.05	Bundesbeitrag Aufwertung Südufer Alpnachersee Plus		975'000.00		975'000.00		
63	Amt für Raumentwicklung und Energie	605'000.00		145'000.00	10'200.00	97'252.55	30'771.00
	<i>Nettoinvestition</i>		<i>605'000.00</i>		<i>134'800.00</i>		<i>66'481.55</i>
631	Raumentwicklung und Energie	605'000.00		145'000.00	10'200.00	97'252.55	30'771.00
6314	Öffentlicher Verkehr				10'200.00		30'771.00
	<i>Nettoinvestition</i>			<i>10'200.00</i>		<i>30'771.00</i>	
6440.00	Rückzahlung von Darlehen ZB 480				10'200.00		30'771.00

Institutionelle Gliederung		Budget 2026*		Budget 2025*		Rechnung 2024	
		Ausgaben	Einnahmen	Ausgaben	Einnahmen	Ausgaben	Einnahmen
6316	Umsetzung Energie- und Klimakonzept	605'000.00		145'000.00		97'252.55	
	<i>Nettoinvestition</i>		605'000.00		145'000.00		97'252.55
5010.01	Baukosten	145'000.00		145'000.00			
5040.00	Projektierung, Baukosten	460'000.00				97'252.55	
64	Hochbauamt HBA	7'020'000.00		14'315'000.00		9'594'851.24	66'943.65
	<i>Nettoinvestition</i>		7'020'000.00		14'315'000.00		9'527'907.59
640	Hochbau und Liegenschaften	7'020'000.00		14'315'000.00		9'594'851.24	66'943.65
6402	Hochbauprojekte	7'020'000.00		14'315'000.00		9'594'851.24	66'943.65
	<i>Nettoinvestition</i>		7'020'000.00		14'315'000.00		9'527'907.59
5000.00	Grundstücke					1'687'755.05	
5040.00	Projektierung, Baukosten	5'820'000.00		5'815'000.00		1'229'140.84	
5040.02	Projektierung, Baukosten	800'000.00		8'500'000.00		6'671'076.80	
5060.00	Mobilien	400'000.00				6'878.55	
6350.00	Rückerstattungen von privaten Unternehmungen						66'943.65
9	Gerichte			16'800.00		50'925'265.26	75'807'663.76
	<i>Nettoinvestition</i>				16'800.00	24'882'398.50	
91	Obergericht			8'400.00			
	<i>Nettoinvestition</i>				8'400.00		
910	Abteilung Obergericht			4'200.00			
9100	Abteilung Obergericht			4'200.00			
	<i>Nettoinvestition</i>				4'200.00		
5200.01	Software Gerichte			4'200.00			

Institutionelle Gliederung			Budget 2026*		Budget 2025*		Rechnung 2024	
			Ausgaben	Einnahmen	Ausgaben	Einnahmen	Ausgaben	Einnahmen
915	Abteilung Verwaltungsgericht				4'200.00			
9150	Abteilung Verwaltungsgericht				4'200.00			
	Nettoinvestition					4'200.00		
5200.01	Software Gerichte				4'200.00			
93	Kantonsgericht				8'400.00			
	Nettoinvestition					8'400.00		
930	Kantonsgericht				8'400.00			
9300	Kantonsgericht				8'400.00			
	Nettoinvestition					8'400.00		
5200.01	Software Gerichte				8'400.00			
99	Abschluss						50'925'265.26	75'807'663.76
	Nettoinvestition						24'882'398.50	
990	Abschluss						50'925'265.26	75'807'663.76
9990	Abschluss						50'925'265.26	75'807'663.76
	Nettoinvestition						24'882'398.50	
5900.00	Passivierungen Investitionsausgaben						50'925'265.26	
6900.00	Aktivierung Investitionseinnahmen							75'807'663.76
			121'521'700.00	91'174'000.00	135'534'100.00	91'754'030.00	126'732'929.02	126'732'929.02
Nettoinvestition				30'347'700.00		43'780'070.00		
			121'521'700.00	121'521'700.00	135'534'100.00	135'534'100.00	126'732'929.02	126'732'929.02

Ausgewählte Budgetarten

* Budgetkredit

Bericht zum Budget

Bericht zum Staatsbudget 2026

1 Das Wichtigste in Kürze

Budget 2026 vs. Budget 2025

Das Budget 2026 des Kantons Obwalden weist bei einem Aufwand von 373,0 Millionen Franken (Vorjahr: 371,8 Millionen Franken) und einem Ertrag von 375,4 Millionen Franken (Vorjahr: 373,3 Millionen Franken) ein positives Gesamtergebnis von Fr. 2 325 140.— auf. Im Jahr 2026 müssen 1,1 Millionen Franken an Schwankungsreserven aufgelöst werden. Die gegenüber dem Vorjahr geringere Auflösung hängt mit der Aufwertung der Spitalimmobilien zusammen. Die Übertragung der Spitalimmobilien in die neu zu gründende Spital Immobilien AG führt zu einer Marktwertanpassung und zu einem Mehrertrag von 20 Millionen Franken.

Der Regierungsrat strebt grundsätzlich einen Ausgleich zwischen Aufwand und Ertrag – ohne Entnahme aus der Schwankungsreserve – an. Ausgabenseitige Disziplin sind in diesem Zusammenhang weiterhin unumgänglich und von den Departementen gefordert.

Im Budget 2026 sind Gesamtinvestitionen von 121,5 Millionen Franken geplant (Vorjahr: 135,5 Millionen Franken). Durch Drittmittel von insgesamt 91,2 Millionen Franken (Vorjahr: 91,8 Millionen Franken – insbesondere vom Bund und den Einwohnergemeinden - reduzieren sich die Nettoinvestitionen auf 30,3 Millionen Franken (Vorjahr: 43,8 Millionen Franken). Ein Schwerpunkt der Investitionen liegt weiterhin auf den Massnahmen beim Schutzwald bzw. die Naturgefahrenabwehrprojekte im Wasserbau (v.a. Wasserbauprojekt Sarneraatal), die Ausgaben sind aber tiefer als im Vorjahr.

Auch in anderen Bereichen ist ein Rückgang der Investitionen zu verzeichnen. Tiefere Ausgaben fallen bei den Softwareprojekten, bei den Kantonsstrassen sowie bei den Hochbauten an. Für die Belags- und Kunstbautensanierungen sowie Erneuerung und Erweiterung der Kantonsstrassen sind rund 1,1 Millionen Franken weniger ins Budget 2026 eingestellt worden. Die Entwicklung der Software für die Prämienverbilligung wird 2025 abgeschlossen und die Durchführung der Prämienverbilligung obliegt neu bei der Ausgleichskasse. Aufgrund des Projektfortschritts bei den EDV-Investitionen des Kantonsspitals fallen rund 2,7 Millionen Franken weniger an (Investitionsbeitrag) und die Hochbauprojekte (Institutionelle Gliederung 6402) betragen mit ca. 7,0 Millionen Franken nur noch rund die Hälfte des Volumens des Vorjahrs. Dies vor allem aufgrund der prognostizierten Finanzflüsse bei der Erweiterung und Sanierung der Psychiatrie Sarnen. Während hierfür im Vorjahr noch rund 8,5 Millionen Franken budgetiert wurden, sind im Jahr 2026 noch rund 0,8 Millionen Franken eingestellt worden. Die weiteren grösseren Ausgaben beim Hochbau fallen auf die Sanierung des Flachdachs der Kantonsschule mit rund 1,4 Millionen Franken, die geplanten ersten Arbeiten beim Areal Foribach mit rund 0,7 Millionen Franken sowie die Sanierung des Historischen Museums mit rund 0,6 Millionen Franken. Die Ausgaben im Bereich der Nationalstrassen sind mit 58 Millionen Franken (Vorjahr: 51,1 Millionen Franken) höher ausgefallen als im Vorjahr, die damit zusammenhängenden Bundesbeteiligungen sind im Gegenzug jedoch auch gestiegen und betragen rund 56,1 Millionen Franken (Vorjahr: 49,5 Millionen Franken). Netto betrachtet belasten die Nationalstrassen die Nettoinvestitionen somit mit rund 1,9 Millionen Franken (Vorjahr: 1,6 Millionen Franken).

Budget 2026 vs. Jahresrechnung 2024

Das Ergebnis aus betrieblicher Tätigkeit beträgt im Budget 2026 minus 31,0 Millionen Franken. In der Jahresrechnung 2024 betrug das Ergebnis aus betrieblicher Tätigkeit minus 20,5 Millionen Franken. Nach Berücksichtigung des Finanzaufwands und des Finanzertrags resultiert im Jahr 2024 ein operatives Ergebnis

von minus Fr. 294 570.57, während das Budget 2026 ein positives Ergebnis von 3,7 Millionen Franken aufweist. Das bedeutend bessere Finanzierungsergebnis steht mit der Aufwertung der Spitalimmobilien in der Höhe von 20 Millionen Franken im Zusammenhang. Diese Aufwertung erfolgt aufgrund der Übertragung der Immobilien in die neu zu gründende Spital Obwalden Immobilien AG.

Der Sachaufwand ist leicht tiefer als in der Jahresrechnung 2024, während der Personalaufwand und die Abschreibungen angestiegen sind. Die grössten Mehrausgaben sind aber dem Transferaufwand geschuldet. Der Transferaufwand fällt mit rund 197,0 Millionen Franken zu rund 182,6 Millionen Franken im Jahr 2024 rund 14,4 Millionen Franken höher aus. Die grössten Abweichungen sind bei den Beiträgen an das Kantonsspital (stationäre Leistungen, EDV-Investitionen, GWL und regionalpolitischer Beitrag) mit rund 5,5 Millionen Franken sowie den rund 2,3 Millionen Franken höheren Ausgaben für die Prämienverbilligung zu verzeichnen. Weitere Mehrausgaben sind bei folgenden Positionen angefallen;

- Ausgaben für Sonderschulungen (+1,3 Millionen Franken)
- Ergänzungsleistungen AHV/IV (+1,2 Millionen Franken)
- Beiträge an Heime (+ 1,1 Millionen Franken)
- Ausserkantonale Hospitalisationen (+0,7 Millionen Franken)
- Schulgelder an andere Kantone (+0,7 Millionen Franken)
- Beiträge an Universitäten, Fachhochschulen und höhere Fachschulen (+0,5 Millionen Franken)
- Neu; Abbruchprämien (+0,3 Millionen Franken)

Gegenüber der Jahresrechnung fallen hingegen der kantonale Finanzausgleich wie auch der Beitrag an den Nationalen Finanzausgleich (NFA) geringer aus. Der Kanton bezahlt rund 1,2 Millionen Franken weniger in den NFA ein als im Jahr 2024. Der Ressourcenausgleich beim kantonalen Finanzausgleich ist erfolgsneutral, da der Aufwand vollumfänglich von den finanzstarken Einwohnergemeinden getragen wird. Entsprechend fällt auch die dazugehörige Ertragsposition im Transferertrag tiefer aus. Die tiefere Beteiligung am NFA führt aufgrund der Mitfinanzierung durch die Einwohnergemeinden ebenfalls zu tieferen Einnahmen beim Kanton. Die Ertragsseite weist beim Fiskalertrag ein rund fünf Millionen Franken besseres Ergebnis im Budget 2026 auf und der Transferertrag fällt mit 103,7 Millionen Franken rund 0,6 Millionen Franken höher aus als in der Jahresrechnung 2024. Beim Transferertrag sind vor allem die höheren Bundesbeiträge für die Prämienverbilligung für das bessere Ergebnis verantwortlich (+ 1,5 Millionen Franken). Ein Teil wird aber u.a. durch die bereits erwähnten tieferen Einnahmen aufgrund der NFA-Beteiligung der Einwohnergemeinden sowie beim kantonalen Ressourcenausgleich wieder kompensiert. Der Mehrertrag bei den Regalien und Konzessionen von rund sechs Millionen Franken lässt sich mit der erwarteten Kantonsbeteiligung am Ertrag der Schweizerischen Nationalbank (SNB) in der Höhe von 5,8 Millionen Franken erklären.

2 Einleitung

Ins Staatsbudget werden nach Massgabe von Art. 40 der Kantonsverfassung (KV; GDB 101.0) die gebundenen und die im finanziellen Zuständigkeitsbereich von Kantonsrat und Regierungsrat frei bestimmbaren Aufwendungen aufgenommen. Es sind aufgrund von Art. 18 des Finanzhaushaltsgesetzes (FHG; GDB 610.1) auch Ausgaben und Einnahmen berücksichtigt, die sich aus vorgesehenen Gesetzesvorlagen und Kreditbeschlüssen ergeben. Diese Budgetkredite bleiben aber bis zur Bewilligung durch die zuständige Instanz gesperrt. Bei der Budgetierung der Erträge wird auf die bisherigen Einnahmen und ihre voraussichtliche Entwicklung abgestellt.

Zu beachten ist, dass zur Sicherung des Haushaltsgleichgewichts nach Art. 33 Abs. 3 FHG eine Mehrausgabe oder Saldoverschlechterung gegenüber dem Budgetentwurf des Regierungsrats die Zustimmung der Mehrheit der Mitglieder des Kantonsrats (nicht nur der Anwesenden) bedarf.

Als wichtige Beschlüsse und Annahmen liegen dem Budget 2026 zugrunde:

- Staatssteuerfuss laut Art. 2 Abs. 3 und Art. 326 des Steuergesetzes (StG; GDB 641.4) mit zusammen 3,15 Einheiten (Vorjahr 3,15 Einheiten);
- Ressourcen-, Lasten- und Härteausgleich infolge Neugestaltung des Finanzausgleichs und der Aufgabenteilung zwischen Bund und Kantonen (NFA) gemäss Bericht des Eidgenössischen Finanzdepartements vom Juni 2025;
- Abgeltung der gemeinwirtschaftlichen Leistungen des Kantonsspitals sowie einem regionalpolitischen Beitrag an die Standorterhaltung von total 12,5 Millionen Franken (Vorjahr 12,8 Millionen Franken) sowie der stationären Leistungen in Höhe von 10,5 Millionen Franken (Vorjahr 12,0 Millionen Franken);
- Keine strukturellen Lohnmassnahmen (analog Vorjahr);
- Individuelle Lohnsummenentwicklung von 1,0 Prozent sowie von Leistungsprämien von 0,2 Prozent (analog Vorjahr);
- Generelle Lohnsummenentwicklung von 0,5 Prozent (Vorjahr kein Ausgleich) der Lohnsumme.

3 Gesamtergebnis

Gesamtübersicht	Budget 2026*	Budget 2025*	Rechnung 2024
	Betrag	Betrag	Betrag
<u>Erfolgsrechnung</u>			
Betrieblicher Aufwand	344'651'800.00	344'141'490.00	326'960'225.25
Betrieblicher Ertrag	313'638'940.00	307'836'774.00	306'416'193.10
Ergebnis aus betrieblicher Tätigkeit	-31'012'860.00	-36'304'716.00	-20'544'032.15
Ergebnis aus Finanzierung	34'753'900.00	19'304'800.00	20'249'461.58
Operatives Ergebnis	3'741'040.00	-16'999'916.00	-294'570.57
Ausserordentliches Ergebnis	-1'415'900.00	18'441'100.00	749'928.23
Gesamtergebnis Erfolgsrechnung	2'325'140.00	1'441'184.00	455'357.66
<u>Investitionsrechnung</u>			
Investitionsausgaben	-121'521'700.00	-135'534'100.00	-75'807'663.76
Investitionseinnahmen	91'174'000.00	91'754'030.00	50'925'265.26
Nettoinvestitionen	-30'347'700.00	-43'780'070.00	-24'882'398.50

Ausgewählte Budgetarten

* Budgetkredit

Die Erfolgsrechnung sieht bei einem betrieblichen Aufwand von 344,7 Millionen Franken ein Ergebnis aus betrieblicher Tätigkeit von minus 31,0 Millionen Franken vor. Nach Berücksichtigung des Finanzierungsergebnisses von 34,8 Millionen Franken wird ein positives operatives Ergebnis von 3,7 Millionen Franken erreicht. Das ausserordentliche Ergebnis beinhaltet zusätzliche Abschreibungen von 2,5 Millionen Franken sowie die Auflösung von Schwankungsreserven in der Höhe von 1,1 Millionen Franken. Das Gesamtergebnis der Erfolgsrechnung weist einen Ertragsüberschuss von 2,3 Millionen Franken aus, womit die Vorgaben von Art. 34 Abs.2 des Finanzhaushaltsgesetzes (FHG; GDB 610.1) eingehalten werden.

In der Investitionsrechnung sind Gesamtausgaben von 121,5 Millionen Franken geplant. Durch die sachbezogenen Investitionseinnahmen von insgesamt 91,2 Millionen Franken führt dies zu Nettoinvestitionen von 30,3 Millionen Franken. Aus der Erfolgsrechnung ergibt sich eine positive Selbstfinanzierung von 16,2 Millionen Franken. Dadurch und aufgrund der tieferen Nettoinvestitionen verbessert sich das Finanzierungsergebnis von minus 51,7 Millionen Franken auf minus 14,2 Millionen Franken. Dies führt zu einer erwarteten Nettoverschuldung von total 89,2 Millionen Franken.

Der aktuelle Finanzplan präsentiert sich wie folgt:

Gesamtübersicht	Budget* 2025	Budget* 2026	Finanzplan 2027	Finanzplan 2028	Finanzplan 2029	Finanzplan 2030	Finanzplan 2031
Betrieblicher Aufwand	344'141'490.00	344'651'800.00	343'667'500.00	347'441'400.00	352'695'800.00	353'864'900.00	354'143'300.00
Personalaufwand	68'307'313.00	71'226'486.00	70'661'200.00	71'227'200.00	71'861'900.00	72'627'700.00	73'400'500.00
Sach- und übriger Aufwand	30'370'557.00	30'064'744.00	29'987'400.00	30'365'400.00	29'985'400.00	29'923'400.00	29'666'400.00
Abschreibungen	5'556'000.00	6'278'000.00	7'255'400.00	8'380'200.00	8'680'800.00	8'751'900.00	8'916'400.00
Einlagen	700'200.00	664'800.00	666'900.00	669'000.00	671'100.00	673'300.00	675'500.00
Transferaufwand	200'538'456.00	196'998'770.00	195'677'600.00	197'380'600.00	202'077'600.00	202'469'600.00	202'065'500.00
Durchlaufende Beiträge	38'668'964.00	39'419'000.00	39'419'000.00	39'419'000.00	39'419'000.00	39'419'000.00	39'419'000.00
Betrieblicher Ertrag	307'836'774.00	313'638'940.00	319'196'400.00	327'923'700.00	333'536'500.00	339'351'300.00	345'370'400.00
Fiskalertrag	135'984'000.00	141'299'000.00	145'447'000.00	150'062'000.00	154'526'000.00	159'086'000.00	163'660'000.00
Regalien und Konzessionen	7'375'000.00	11'476'000.00	14'476'000.00	17'476'000.00	17'476'000.00	17'476'000.00	17'476'000.00
Entgelte	14'811'550.00	14'196'580.00	14'323'300.00	14'576'700.00	14'834'600.00	15'097'500.00	15'364'700.00
Verschiedene Erträge	3'719'000.00	3'263'800.00	3'222'600.00	3'027'600.00	2'832'600.00	2'832'600.00	2'832'600.00
Entnahmen Fonds	1'013'800.00	251'600.00	251'500.00	251'400.00	251'300.00	251'200.00	251'100.00
Transferertrag	106'264'460.00	103'732'960.00	102'057'000.00	103'111'000.00	104'197'000.00	105'189'000.00	106'367'000.00
Durchlaufende Beiträge	38'668'964.00	39'419'000.00	39'419'000.00	39'419'000.00	39'419'000.00	39'419'000.00	39'419'000.00
Ergebnis aus betrieblicher Tätigkeit	-36'304'716.00	-31'012'860.00	-24'471'100.00	-19'517'700.00	-19'159'300.00	-14'513'600.00	-8'772'900.00
Finanzaufwand	1'277'000.00	1'715'500.00	887'500.00	886'500.00	843'500.00	829'500.00	879'500.00
Finanzertrag	20'581'800.00	36'469'400.00	16'979'400.00	17'239'400.00	17'349'400.00	17'609'400.00	17'869'400.00
Ergebnis aus Finanzierung	19'304'800.00	34'753'900.00	16'091'900.00	16'352'900.00	16'505'900.00	16'779'900.00	16'989'900.00
Operatives Ergebnis	-16'999'916.00	3'741'040.00	-8'379'200.00	-3'164'800.00	-2'653'400.00	2'266'300.00	8'217'000.00
Ausserordentlicher Aufwand	2'658'900.00	2'515'900.00	2'406'500.00	2'498'100.00	2'774'700.00	3'036'300.00	3'247'800.00
Ausserordentlicher Ertrag	21'100'000.00	1'100'000.00	13'600'000.00	9'100'000.00	9'200'000.00	4'800'000.00	
Ausserordentliches Ergebnis	18'441'100.00	-1'415'900.00	11'193'500.00	6'601'900.00	6'425'300.00	1'763'700.00	-3'247'800.00
Gesamtergebnis Erfolgsrechnung	1'441'184.00	2'325'140.00	2'814'300.00	3'437'100.00	3'771'900.00	4'030'000.00	4'969'200.00

Ausgewählte Budgetarten

* Budgetkredit

Saldo Schwankungsreserven per 31.12.2024: Fr. 71,7 Mio.

	2026	2027	2028	2029	2030	2031
Auflösung Reserven in Fr.	1,1 Mio.	13,6 Mio.	9,1 Mio.	9,2 Mio.	4,8 Mio.	-
	33 Mio.					

Abstimmung vom 30. November 2025

Am 30. November 2025 wird u.a. über das Spitalgesetz und über den Nachtrag zum Einführungsgesetz zum Krankenversicherungsgesetz abgestimmt. Werden die Vorlagen nicht wie beantragt angenommen, hat das folgende Auswirkungen auf das vorliegende Budget:

Spitalgesetz:

Bei einer Ablehnung wird keine Spital Obwalden AG gegründet und die Spitalimmobilien werden nicht in eine Immobiliengesellschaft überführt. Sie verbleiben im Verwaltungsvermögen des Kantons. Das Kantonsspital entrichtet weiterhin den Mietzins in der Höhe von Fr. 3 475 000.—, dafür entfallen die Marktwertanpassungen Liegenschaften in der Höhe von 20 Millionen Franken. In der Folge werden Entnahmen aus den Schwankungsreserven nötig.

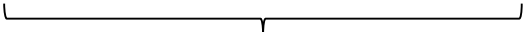
Gesamtübersicht bei Ablehnung Spitalgesetz

Gesamtübersicht	Budget* 2025	Budget* 2026	Finanzplan 2027	Finanzplan 2028	Finanzplan 2029	Finanzplan 2030	Finanzplan 2031
Betrieblicher Aufwand	344'141'490.00	344'651'800.00	343'667'500.00	347'441'400.00	352'695'800.00	353'864'900.00	354'143'300.00
Personalaufwand	68'307'313.00	71'226'486.00	70'661'200.00	71'227'200.00	71'861'900.00	72'627'700.00	73'400'500.00
Sach- und übriger Aufwand	30'370'557.00	30'064'744.00	29'987'400.00	30'365'400.00	29'985'400.00	29'923'400.00	29'666'400.00
Abschreibungen	5'556'000.00	6'278'000.00	7'255'400.00	8'380'200.00	8'680'800.00	8'751'900.00	8'916'400.00
Einlagen	700'200.00	664'800.00	666'900.00	669'000.00	671'100.00	673'300.00	675'500.00
Transferaufwand	200'538'456.00	196'998'770.00	195'677'600.00	197'380'600.00	202'077'600.00	202'469'600.00	202'065'500.00
Durchlaufende Beiträge	38'668'964.00	39'419'000.00	39'419'000.00	39'419'000.00	39'419'000.00	39'419'000.00	39'419'000.00
Betrieblicher Ertrag	307'836'774.00	313'638'940.00	319'196'400.00	327'923'700.00	333'536'500.00	339'351'300.00	345'370'400.00
Fiskalertrag	135'984'000.00	141'299'000.00	145'447'000.00	150'062'000.00	154'526'000.00	159'086'000.00	163'660'000.00
Regalien und Konzessionen	7'375'000.00	11'476'000.00	14'476'000.00	17'476'000.00	17'476'000.00	17'476'000.00	17'476'000.00
Entgelte	14'811'550.00	14'196'580.00	14'323'300.00	14'576'700.00	14'834'600.00	15'097'500.00	15'364'700.00
Verschiedene Erträge	3'719'000.00	3'263'800.00	3'222'600.00	3'027'600.00	2'832'600.00	2'832'600.00	2'832'600.00
Entnahmen Fonds	1'013'800.00	251'600.00	251'500.00	251'400.00	251'300.00	251'200.00	251'100.00
Transferertrag	106'264'460.00	103'732'960.00	102'057'000.00	103'111'000.00	104'197'000.00	105'189'000.00	106'367'000.00
Durchlaufende Beiträge	38'668'964.00	39'419'000.00	39'419'000.00	39'419'000.00	39'419'000.00	39'419'000.00	39'419'000.00
Ergebnis aus betrieblicher Tätigkeit	-36'304'716.00	-31'012'860.00	-24'471'100.00	-19'517'700.00	-19'159'300.00	-14'513'600.00	-8'772'900.00
Finanzaufwand	1'277'000.00	1'715'500.00	887'500.00	886'500.00	843'500.00	829'500.00	879'500.00
Finanzertrag	20'581'800.00	19'944'400.00	20'454'400.00	20'714'400.00	20'824'400.00	21'084'400.00	21'344'400.00
Ergebnis aus Finanzierung	19'304'800.00	18'228'900.00	19'566'900.00	19'827'900.00	19'980'900.00	20'254'900.00	20'464'900.00
Operatives Ergebnis	-16'999'916.00	-12'783'960.00	-4'904'200.00	310'200.00	821'600.00	5'741'300.00	11'692'000.00
Ausserordentlicher Aufwand	2'658'900.00	2'515'900.00	2'406'500.00	2'498'100.00	2'774'700.00	3'036'300.00	3'247'800.00
Ausserordentlicher Ertrag	21'100'000.00	17'600'000.00	10'000'000.00	5'600'000.00	5'700'000.00	1'200'000.00	
Ausserordentliches Ergebnis	18'441'100.00	15'084'100.00	7'593'500.00	3'101'900.00	2'925'300.00	-1'836'300.00	-3'247'800.00
Gesamtergebnis Erfolgsrechnung	1'441'184.00	2'300'140.00	2'689'300.00	3'412'100.00	3'746'900.00	3'905'000.00	8'444'200.00

Ausgewählte Budgetarten

* Budgetkredit

Saldo Schwankungsreserven per 31.12.2024: Fr. 71,7 Mio.

	2026	2027	2028	2029	2030	2031
Auflösung Reserven in Fr.	17,6 Mio.	10,0 Mio.	5,6 Mio.	5,7 Mio.	1,2 Mio.	-
						
	38,9 Mio.					

Nachtrag zum Einführungsgesetz zum Krankenversicherungsgesetz

Bei einer Ablehnung müssen im Budget mindestens 8,5 Prozent der Prämienkosten der obligatorischen Krankenpflegeversicherung eingesetzt werden. Die Erfahrung aus den letzten Jahren hat jedoch gezeigt, dass dieser fixe Budgetbetrag der Realität nicht gerecht wird. Er lag jeweils deutlich über den effektiv beanspruchten IPV-Beiträgen. Gegenüber dem aktuellen Budget sind die Prämienverbilligungskosten somit höher, was mit zusätzlichen Entnahmen aus den Schwankungsreserven kompensiert werden muss, damit die Vorgaben des Finanzhaushaltsgesetzes eingehalten sind.

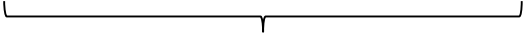
Gesamtübersicht bei Ablehnung des Nachtrags zum Einführungsgesetz zum Krankenversicherungsgesetz

Gesamtübersicht	Budget*	Budget*	Finanzplan	Finanzplan	Finanzplan	Finanzplan	Finanzplan
	2025	2026	2027	2028	2029	2030	2031
Betrieblicher Aufwand	344'141'490.00	349'556'100.00	348'834'800.00	352'858'700.00	358'263'100.00	359'582'200.00	360'010'600.00
Personalaufw and	68'307'313.00	71'226'486.00	70'661'200.00	71'227'200.00	71'861'900.00	72'627'700.00	73'400'500.00
Sach- und übriger Aufw and	30'370'557.00	30'064'744.00	29'987'400.00	30'365'400.00	29'985'400.00	29'923'400.00	29'666'400.00
Abschreibungen	5'556'000.00	6'278'000.00	7'255'400.00	8'380'200.00	8'680'800.00	8'751'900.00	8'916'400.00
Einlagen	700'200.00	664'800.00	666'900.00	669'000.00	671'100.00	673'300.00	675'500.00
Transferaufw and	200'538'456.00	201'903'070.00	200'844'900.00	202'797'900.00	207'644'900.00	208'186'900.00	207'932'800.00
Durchlaufende Beiträge	38'668'964.00	39'419'000.00	39'419'000.00	39'419'000.00	39'419'000.00	39'419'000.00	39'419'000.00
Betrieblicher Ertrag	307'836'774.00	313'638'940.00	319'196'400.00	327'923'700.00	333'536'500.00	339'351'300.00	345'370'400.00
Fiskalertrag	135'984'000.00	141'299'000.00	145'447'000.00	150'062'000.00	154'526'000.00	159'086'000.00	163'660'000.00
Regalien und Konzessionen	7'375'000.00	11'476'000.00	14'476'000.00	17'476'000.00	17'476'000.00	17'476'000.00	17'476'000.00
Entgelte	14'811'550.00	14'196'580.00	14'323'300.00	14'576'700.00	14'834'600.00	15'097'500.00	15'364'700.00
Verschiedene Erträge	3'719'000.00	3'263'800.00	3'222'600.00	3'027'600.00	2'832'600.00	2'832'600.00	2'832'600.00
Entnahmen Fonds	1'013'800.00	251'600.00	251'500.00	251'400.00	251'300.00	251'200.00	251'100.00
Transferertrag	106'264'460.00	103'732'960.00	102'057'000.00	103'111'000.00	104'197'000.00	105'189'000.00	106'367'000.00
Durchlaufende Beiträge	38'668'964.00	39'419'000.00	39'419'000.00	39'419'000.00	39'419'000.00	39'419'000.00	39'419'000.00
Ergebnis aus betrieblicher Tätigkeit	-36'304'716.00	-35'917'160.00	-29'638'400.00	-24'935'000.00	-24'726'600.00	-20'230'900.00	-14'640'200.00
Finanzaufw and	1'277'000.00	1'715'500.00	887'500.00	886'500.00	843'500.00	829'500.00	879'500.00
Finanzertrag	20'581'800.00	36'469'400.00	16'979'400.00	17'239'400.00	17'349'400.00	17'609'400.00	17'869'400.00
Ergebnis aus Finanzierung	19'304'800.00	34'753'900.00	16'091'900.00	16'352'900.00	16'505'900.00	16'779'900.00	16'989'900.00
Operatives Ergebnis	-16'999'916.00	-1'163'260.00	-13'546'500.00	-8'582'100.00	-8'220'700.00	-3'451'000.00	2'349'700.00
Ausserordentlicher Aufw and	2'658'900.00	2'515'900.00	2'406'500.00	2'498'100.00	2'774'700.00	3'036'300.00	3'247'800.00
Ausserordentlicher Ertrag	21'100'000.00	6'000'000.00	18'700'000.00	14'500'000.00	14'800'000.00	10'400'000.00	4'800'000.00
Ausserordentliches Ergebnis	18'441'100.00	3'484'100.00	16'293'500.00	12'001'900.00	12'025'300.00	7'363'700.00	1'552'200.00
Gesamtergebnis Erfolgsrechnung	1'441'184.00	2'320'840.00	2'747'000.00	3'419'800.00	3'804'600.00	3'912'700.00	3'901'900.00

Ausgewählte Budgetarten

* Budgetkredit

Saldo Schwankungsreserven per 31.12.2024: Fr. 71,7 Mio.

	2026	2027	2028	2029	2030	2031
Auflösung Reserven in Fr.	6,0 Mio.	18,7 Mio.	14,5 Mio.	14,8 Mio.	10,4 Mio.	4,8 Mio.
						
	54 Mio.					

Ablehnung der Vorlagen

Werden beide Vorlagen abgelehnt, wirkt sich das wie folgt aus.

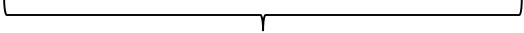
Gesamtübersicht bei Ablehnung beider Vorlagen

Gesamtübersicht	Budget* 2025	Budget* 2026	Finanzplan 2027	Finanzplan 2028	Finanzplan 2029	Finanzplan 2030	Finanzplan 2031
Betrieblicher Aufwand	344'141'490.00	349'556'100.00	348'834'800.00	352'858'700.00	358'263'100.00	359'582'200.00	360'010'600.00
Personalaufwand	68'307'313.00	71'226'486.00	70'661'200.00	71'227'200.00	71'861'900.00	72'627'700.00	73'400'500.00
Sach- und übriger Aufwand	30'370'557.00	30'064'744.00	29'987'400.00	30'365'400.00	29'985'400.00	29'923'400.00	29'666'400.00
Abschreibungen	5'556'000.00	6'278'000.00	7'255'400.00	8'380'200.00	8'680'800.00	8'751'900.00	8'916'400.00
Einlagen	700'200.00	664'800.00	666'900.00	669'000.00	671'100.00	673'300.00	675'500.00
Transferaufwand	200'538'456.00	201'903'070.00	200'844'900.00	202'797'900.00	207'644'900.00	208'186'900.00	207'932'800.00
Durchlaufende Beiträge	38'668'964.00	39'419'000.00	39'419'000.00	39'419'000.00	39'419'000.00	39'419'000.00	39'419'000.00
Betrieblicher Ertrag	307'836'774.00	313'638'940.00	319'196'400.00	327'923'700.00	333'536'500.00	339'351'300.00	345'370'400.00
Fiskalertrag	135'984'000.00	141'299'000.00	145'447'000.00	150'062'000.00	154'526'000.00	159'086'000.00	163'660'000.00
Regalien und Konzessionen	7'375'000.00	11'476'000.00	14'476'000.00	17'476'000.00	17'476'000.00	17'476'000.00	17'476'000.00
Entgelte	14'811'550.00	14'196'580.00	14'323'300.00	14'576'700.00	14'834'600.00	15'097'500.00	15'364'700.00
Verschiedene Erträge	3'719'000.00	3'263'800.00	3'222'600.00	3'027'600.00	2'832'600.00	2'832'600.00	2'832'600.00
Entnahmen Fonds	1'013'800.00	251'600.00	251'500.00	251'400.00	251'300.00	251'200.00	251'100.00
Transferertrag	106'264'460.00	103'732'960.00	102'057'000.00	103'111'000.00	104'197'000.00	105'189'000.00	106'367'000.00
Durchlaufende Beiträge	38'668'964.00	39'419'000.00	39'419'000.00	39'419'000.00	39'419'000.00	39'419'000.00	39'419'000.00
Ergebnis aus betrieblicher Tätigkeit	-36'304'716.00	-35'917'160.00	-29'638'400.00	-24'935'000.00	-24'726'600.00	-20'230'900.00	-14'640'200.00
Finanzaufwand	1'277'000.00	1'715'500.00	887'500.00	886'500.00	843'500.00	829'500.00	879'500.00
Finanzertrag	20'581'800.00	19'944'400.00	20'454'400.00	20'714'400.00	20'824'400.00	21'084'400.00	21'344'400.00
Ergebnis aus Finanzierung	19'304'800.00	18'228'900.00	19'566'900.00	19'827'900.00	19'980'900.00	20'254'900.00	20'464'900.00
Operatives Ergebnis	-16'999'916.00	-17'688'260.00	-10'071'500.00	-5'107'100.00	-4'745'700.00	24'000.00	5'824'700.00
Ausserordentlicher Aufwand	2'658'900.00	2'515'900.00	2'406'500.00	2'498'100.00	2'774'700.00	3'036'300.00	3'247'800.00
Ausserordentlicher Ertrag	21'100'000.00	22'500'000.00	15'200'000.00	11'100'000.00	11'300'000.00	6'900'000.00	1'300'000.00
Ausserordentliches Ergebnis	18'441'100.00	19'984'100.00	12'793'500.00	8'601'900.00	8'525'300.00	3'863'700.00	-1'947'800.00
Gesamtergebnis Erfolgsrechnung	1'441'184.00	2'295'840.00	2'722'000.00	3'494'800.00	3'779'600.00	3'887'700.00	3'876'900.00

Ausgewählte Budgetarten

* Budgetkredit

Saldo Schwankungsreserven per 31.12.2024: Fr. 71,7 Mio.

	2026	2027	2028	2029	2030	2031
Auflösung Reserven in Fr.	22,5 Mio.	15,2 Mio.	11,1 Mio.	11,3 Mio.	6,9 Mio.	1,3 Mio.
						
	60,1 Mio.					

4 Erfolgsrechnung

Artengliederung Aufwand

Artengliederung	Budget 2026*		Budget 2025*		Veränderung gegenüber Budget 2025	
	Aufwand	Ertrag	Aufwand	Ertrag	in Fr.	in %
Aufwand	373'032'100.00		371'838'890.00			
Personalaufwand	71'226'486.00		68'307'313.00		2'919'173.00	4.27%
Sach- und Übriger Betriebsaufwand	30'064'744.00		30'370'557.00		-305'813.00	-1.01%
Abschreibungen Verwaltungsvermögen	6'278'000.00		5'556'000.00		722'000.00	12.99%
Finanzaufwand	1'715'500.00		1'277'000.00		438'500.00	34.34%
Einlagen in Spezialfinanzierungen und Fonds	664'800.00		700'200.00		-35'400.00	-5.06%
Transferaufwand	196'998'770.00		200'538'456.00		-3'539'686.00	-1.77%
Durchlaufende Beiträge	39'419'000.00		38'668'964.00		750'036.00	1.94%
Ausserordentlicher Aufwand	2'515'900.00		2'658'900.00		-143'000.00	-5.38%
Interne Verrechnungen	24'148'900.00		23'761'500.00		387'400.00	1.63%

*Budgetkredit

³⁰⁾ Personalaufwand

Der Personalaufwand im Budget 2026 beträgt 71,2 Millionen Franken und damit rund 2,9 Millionen Franken mehr als im Vorjahr. In diesem Betrag ist eine Lohnsummenerhöhung für die Ausrichtung einer individuellen Lohnentwicklung von 1,0 Prozent vorgesehen. Dafür wurden 0,5 Millionen Franken eingestellt. Für die generelle Lohnsummenentwicklung in der Höhe von 0,5 Prozent sind rund 0,25 Millionen Franken und für die Leistungsprämie von 0,2 Prozent sind knapp 0,1 Millionen Franken budgetiert.

Das Lohnniveau bei der kantonalen Verwaltung ist verglichen mit den Zentralschweizer Kantonen sowie im Vergleich mit der Gesamtschweiz nach wie vor unterdurchschnittlich. Dies gilt insbesondere auch im Vergleich zu den Kantonen Nidwalden und Luzern, welche die wichtigsten Referenzgrössen des Kantons Obwalden bezogen auf die Entlohnung und Lohnentwicklung sind. Aufgrund der angespannten finanziellen Situation des Kantons sieht der Regierungsrat für das Budget 2026 keine strukturellen Lohnmassnahmen vor.

Der Personalbestand beträgt insgesamt ohne Gerichte 464,17 Stelleneinheiten (Budget 2025: 454,92 Stellen und Budget 2024: 443,04 Stellen). Beim Gericht sind es 12,8 Stellen (Budget 2025: 11,8 Stellen und Budget 2024: 11,6 Stellen). Der Stellenplan sowie dessen Entwicklung ist im Kapitel Kennzahlen abgebildet.

Artengliederung		Budget 2026*		Budget 2025*		Rechnung 2024	
		Aufwand	Ertrag	Aufwand	Ertrag	Aufwand	Ertrag
30	Personalaufwand	71'226'486.00		68'307'313.00		65'858'298.01	
300	Behörden, Kommissionen und Richter	2'123'096.00		2'123'493.00		2'067'521.65	
301	Löhne des Verwaltungs- und Betriebspersonals	43'510'700.00		41'720'700.00		39'802'716.78	
302	Löhne der Lehrkräfte	12'592'700.00		11'868'100.00		11'530'489.75	
304	Zulagen	1'308'500.00		1'341'100.00		1'362'896.47	
305	Arbeitgeberbeiträge	10'636'720.00		10'176'130.00		10'209'238.90	
306	Arbeitgeberleistungen					109'166.10	
309	Übriger Personalaufwand	1'054'770.00		1'077'790.00		776'268.36	

*Budgetkredit

31) Sachaufwand

Der Sachaufwand hat sich gegenüber dem Budget 2025 um rund 0,3 Millionen Franken oder rund 1,0 Prozent auf 30,0 Millionen Franken reduziert. Der Informationsaufwand (Anschaffungen, Kto. 3113.01, und Nutzungsaufwand, Kto. 3133.05 bis 3133.06) bewegt sich mit 8,2 Millionen Franken mehr oder weniger auf dem Vorjahresniveau. Bei den Dienstleistungen Dritter (Artengliederung 3130) und Honorare (Artengliederung 3132) sind rund 0,9 Millionen Franken mehr angefallen. Dies hängt vor allem mit den neuen Durchführungskosten für die Prämienverbilligung (+0,4 Millionen Franken), mit den neuen Inkonvenienz-Erschädigungen für den ärztlichen Hintergrunddienst Sarneraatal und Engelberg (+0,2 Millionen Franken) sowie der geplanten ersten Zahlungen für die Digitalisierung der Grundbuchakten (+0,2 Millionen Franken) zusammen. Für die Digitalisierung der Grundbuchakten wird ein entsprechender Objektkredit erarbeitet. Die Mehrausgaben bei den Dienstleistungen Dritter bzw. Honoraren werden mit Minderausgaben in den Bereichen Material- und Warenaufwand (Nr. 310), Ver- und Entsorgung (Nr. 312) sowie Baulicher Unterhalt (Nr. 314) mehr als kompensiert. Der tiefere Aufwand bei den Material- und Warenkosten hängt mit dem digitalen Amtsblatt zusammen, wo ein Grossteil der Druck- und Publikationskosten wegfallen (Institutionelle Gliederung 1422). Hier fallen dafür aber auch die entsprechenden Inse- rate- und Abonnenten-Einnahmen (Ertragsart 42) weg. Die Abnahme der Kosten in der Rubrik Ver- und Entsorgung (Nr. 312) hängt mit dem Wegfall der Institutionellen Gliederung 6405 (ehem. Wärmeverbund Sarnen) zusammen. Diese Institutionelle Gliederung diente als Durchgangsstelle für die Heiz-, Strom-, Abfall- und Wasser- bzw. Abwasserkosten vor allem für die Spitalliegenschaften. Aufgrund der direkten Rechnungsstellung durch die Leistungserbringer an das Kantonsspital bzw. die betroffenen Liegenschaften, entfällt dieser Aufwand (ca. 0,5 Millionen Franken) und da dieser weiterverrechnet wurde, auch der entsprechende Ertrag (Ertragsart 42). Der bauliche Unterhalt liegt mit rund 3,0 Millionen Franken ca. 0,7 Millionen Franken unter dem Vorjahreswert. Hier tragen vor allem die tieferen Kosten für die Belags- und Kunstbautensanierungen bei den Kantonsstrassen sowie die tieferen Unterhaltskosten bei den Hochbauten zu diesem Minderaufwand bei.

Artengliederung		Budget 2026*		Budget 2025*		Rechnung 2024	
		Aufwand	Ertrag	Aufwand	Ertrag	Aufwand	Ertrag
31	Sach- und übriger Betriebsaufwand	30'064'744.00		30'370'557.00		30'215'956.84	
310	Material- und Warenaufwand	2'858'730.00		3'102'060.00		2'642'142.43	
311	Nicht aktivierbare Anlagen	1'040'750.00		935'200.00		1'238'166.61	
312	Ver- und Entsorgung	992'300.00		1'467'300.00		1'512'659.85	
313	Dienstleistungen und Honorare	18'078'060.00		17'060'110.00		16'396'633.56	
314	Baulicher Unterhalt	2'996'200.00		3'744'200.00		4'785'540.58	
315	Unterhalt Mobilien und immaterielle Anlagen	702'200.00		775'800.00		794'038.80	
316	Mieten, Leasing, Pachten, Benützungsgebühren	647'800.00		684'500.00		593'748.95	
317	Spesenentschädigungen	940'404.00		915'537.00		804'945.33	
318	Wertberichtigungen auf Forderungen	941'000.00		862'900.00		549'469.90	
319	Verschiedener Betriebsaufwand	867'300.00		822'950.00		898'610.83	

*Budgetkredit

³³⁾ *Abschreibungen Verwaltungsvermögen*

Hier werden die Abschreibungen der Investitionen ausgewiesen.

Artengliederung		Budget 2026*		Budget 2025*		Rechnung 2024	
		Aufwand	Ertrag	Aufwand	Ertrag	Aufwand	Ertrag
33	Abschreibungen Verwaltungsvermögen	6'278'000.00		5'556'000.00		4'441'609.10	
330	Sachanlagen VV	5'350'000.00		4'430'000.00		3'291'609.10	
332	Abschreibungen Immaterielle Anlagen VV	928'000.00		1'126'000.00		1'150'000.00	

*Budgetkredit

³⁴⁾ *Finanzaufwand*

Der hier anfallende Mehraufwand lässt sich mit den Wertberichtigungen der Anlagen im Finanzvermögen (Nr. 344) erklären. Dabei handelt es sich um die Abschreibung der bisher aktivierten Ausgaben für die Zentrumsüberbauung Sarnen (Anlagen in Bau). Da dieses Projekt im Baurecht erfolgen wird, können die Ausgaben nicht aktiviert werden und sind in der Bilanz zu berichtigen. Kompensiert wird dieser Mehraufwand durch tiefere Zinskosten. Obwohl zwar mehr Fremdkapital benötigt wird, fallen aufgrund des tieferen Zinsumfelds tiefere Ausgaben an. Beim übrigen Finanzaufwand (Nr. 349) werden die Ausgaben für die Energie-Herkunftsnachweise der Obermatt Kraftwerke AG ausgewiesen. Aufgrund der Beteiligung des Kantons an der Obermatt Kraftwerke AG stehen diesem prozentual zur Beteiligungshöhe die mit der Stromerzeugung anfallenden Herkunftsnachweise zu. Diese Herkunftsnachweise können an interessierte Stromproduzenten wieder verkauft werden. Die Preise für die Herkunftsnachweise sind stark gesunken, entsprechend wird mit einem tieferen Aufwand für die Beschaffung dieser Herkunftsnachweise gerechnet. Die dazugehörige Ertragsposition befindet sich bei den übrigen Finanzanlagen in der Position ⁴⁴⁾, welche jedoch auch tiefer ist.

Artengliederung		Budget 2026*		Budget 2025*		Rechnung 2024	
		Aufwand	Ertrag	Aufwand	Ertrag	Aufwand	Ertrag
34	Finanzaufwand	1'715'500.00		1'277'000.00		1'055'602.45	
340	Zinsaufwand	799'000.00		1'221'000.00		987'602.84	
341	Realisierte Kursverluste	2'000.00		2'000.00		1'888.02	
342	Kapitalbeschaffungs- und Verwaltungskosten	1'000.00		1'000.00		1'500.00	
344	Wertberichtigungen Anlagen FV	900'000.00					
349	Übriger Finanzaufwand	13'500.00		53'000.00		64'611.59	

*Budgetkredit

35) *Einlagen in Fonds und Spezialfinanzierungen*

Die Einlagen dienen zum Ausgleich der Fondsrechnungen und Spezialfinanzierungen.

Artengliederung		Budget 2026*		Budget 2025*		Rechnung 2024	
		Aufwand	Ertrag	Aufwand	Ertrag	Aufwand	Ertrag
35	Einlagen in Spezialfinanzierungen und Fonds	664'800.00		700'200.00		1'238'955.87	
350	Einlagen in Spezialfinanzierungen und Fonds des Fremdkapitals	664'800.00		700'200.00		1'238'955.87	

*Budgetkredit

36) *Transferaufwand*

Der Transferaufwand beinhaltet die grössten Ausgabenbereiche und weist absolut auch die grösste Abweichung auf. Gesamthaft sinken die Ausgaben um rund 3,5 Millionen Franken. Die grössten Minderaufwände befinden sich beim Finanz- und Lastenausgleich (Nr. 362) sowie bei den Beiträgen an Gemeinwesen und Dritte (Nr. 363). Der Aufwand für den kantonalen bzw. nationalen Finanzausgleich (Nr. 362) sinkt um total rund 2,5 Millionen Franken. Davon entfallen rund 0,3 Millionen Franken Minderaufwand auf den kantonalen Ressourcenausgleich. Die restliche Differenz betrifft den NFA (Nationaler Finanzausgleich). Der Beitrag des Kantons an den NFA reduziert um rund 2,2 Millionen Franken auf 5,8 Millionen Franken. An diesen Kosten beteiligen sich die Einwohnergemeinden mit etwas mehr als der Hälfte der Aufwendungen. Der kantonale Ressourcenausgleich wird vollumfänglich von den finanzstarken Einwohnergemeinden getragen. Die entsprechenden Beiträge der Einwohnergemeinden finden sich in beiden Fällen in der Ertragsart⁴⁶⁾ wieder. Bei den Beiträgen an Gemeinwesen und Dritte sind die tieferen Budgetbeträge der Prämienverbilligung geschuldet. Mit 23,4 Millionen Franken sind sie rund 4,0 Millionen Franken tiefer als im Budget 2025. Dies hängt mit der geplanten Revision des Einführungsgesetzes zum Krankenversicherungsgesetz zusammen. In der Vergangenheit wurde mit der fixen Vorgabe von 8,5 Prozent der Prämienkosten im Kantonsbudget ein immer zu hoher Wert ausgewiesen. Die Erfahrung aus den letzten Jahren hat gezeigt, dass dieser fixe Budgetbetrag der Realität nicht gerecht wurde. Er lag jeweils deutlich über den effektiv beanspruchten Beiträgen, was mit der Revision korrigiert wird.

Hingegen gestiegen sind die Abschreibungen bei den Investitionsbeiträgen (Nr. 366). Diese erhöhen sich von 3,8 Millionen Franken im Jahr 2025 auf 5,7 Millionen Franken fürs Budget 2026. Gegenüber dem Vorjahr erscheinen neu die Abschreibungen der EDV-Investitionen beim Kantonsspital mit 1,4 Millionen Franken im Budget, was den Grossteil der Differenz erklärt.

Bei den Entschädigungen an Gemeinwesen (Nr. 361) fällt gesamthaft keine grosse Abweichung an, innerhalb dieser Aufwandart gibt es dennoch grössere Abweichungen, die sich aber gegenseitig wieder aufheben. Besonders zu erwähnen sind hier die Abweichungen bei der Feuerwehrrkasse, beim Straf- und Massnahmenvollzug, bei der tertiären Bildung sowie der Integrationsschule. Die Feuerwehrrkasse weist einen rund 0,9 Millionen Franken tieferen Saldo auf. Grund ist hier der Wegfall des beschafften Hubrettungsfahrzeugs (Fr. 0,8 Mio.) für die Feuerwehr der Einwohnergemeinde Sarnen. Diese Einsparungen werden von den Mehrkosten bei Straf- und Massnahmenvollzug wieder kompensiert. Mit 1,3 Millionen Franken sind diese rund 0,7 Millionen Franken höher als im Budget 2025. Die vor rund zwei Jahren eingeführte Kostentragungspflicht durch das Kantonsgericht wurde wieder rückgängig gemacht und die Institutionelle Gliederung 3270, Straf- und Massnahmenvollzug, hat wieder alle Kosten zu tragen. Im Jahr 2024 betrugen hierfür die Totalkosten beim Kantonsgericht wie auch beim Straf- und

Massnahmenvollzug 1,37 Millionen Franken. Im Bereich der Bildung fallen bei der Integrationsschule praktisch keine Ausgaben mehr an, da sie im Schulwesen der Einwohnergemeinden integriert worden ist. Im Vorjahr belastete die Integrationsschule den Transferaufwand noch mit rund 0,9 Millionen Franken, in der Summe führte dies aber zu keiner Mehrbelastung für den Kanton, da die Integrationsschule vollumfänglich von den Einwohnergemeinden finanziert wurde. Der Wegfall des Transferaufwands bei der Integrationsschule wird durch Mehrausgaben bei der tertiären Bildung kompensiert. Die Beiträge an Universitäten, Fachhochschulen und höhere Fachschulen steigen von 13,3 Millionen Franken im Budget 2025 auf 14,1 Millionen Franken im Jahr 2026.

Artengliederung		Budget 2026*		Budget 2025*		Rechnung 2024	
		Aufwand	Ertrag	Aufwand	Ertrag	Aufwand	Ertrag
36	Transferaufwand	196'998'770.00		200'538'456.00		182'608'946.48	
361	Entschädigungen an Gemeinwesen	28'889'150.00		28'844'250.00		27'977'629.77	
362	Finanz- und Lastenausgleich	16'575'000.00		19'115'000.00		19'034'884.65	
363	Beiträge an Gemeinwesen und Dritte	145'239'620.00		148'386'206.00		132'039'949.99	
366	Abschreibungen Investitionsbeiträge	5'735'000.00		3'823'000.00		3'144'999.00	
369	Verschiedener Transferaufwand	560'000.00		370'000.00		411'483.07	

*Budgetkredit

³⁷⁾ *Durchlaufende Beiträge*

Bei den durchlaufenden Beiträgen handelt es sich um Aufwendungen, die der Kanton von anderen öffentlichen Gemeinwesen zur Weiterleitung erhalten hat. Der entsprechende Ertrag ist unter der Position ⁴⁷⁾ im Ertrag ausgewiesen.

Artengliederung		Budget 2026*		Budget 2025*		Rechnung 2024	
		Aufwand	Ertrag	Aufwand	Ertrag	Aufwand	Ertrag
37	Durchlaufende Beiträge	39'419'000.00		38'668'964.00		42'596'458.95	
370	Durchlaufende Beiträge	39'419'000.00		38'668'964.00		42'596'458.95	

*Budgetkredit

³⁸⁾ *Ausserordentlicher Aufwand*

Bei den zusätzlichen Abschreibungen handelt es sich um Abschreibungen für die Investitionen der Spezialfinanzierung Hochwassersicherheit Sarneraatal (HWS).

Artengliederung		Budget 2026*		Budget 2025*		Rechnung 2024	
		Aufwand	Ertrag	Aufwand	Ertrag	Aufwand	Ertrag
38	Ausserordentlicher Aufwand	2'515'900.00		2'658'900.00		2'750'071.77	
383	Zusätzliche Abschreibungen	2'515'900.00		2'658'900.00		2'750'071.77	

*Budgetkredit

³⁹⁾ *Interne Verrechnungen*

Interne Verrechnungen können zwischen Institutionellen Gliederungen des Kantons vorgenommen werden. Soweit sie für die Aufwand- und Ertragsermittlung oder für die wirtschaftliche Leistungserfüllung wesentlich sind, werden sie entsprechend verbucht.

Artengliederung		Budget 2026*		Budget 2025*		Rechnung 2024	
		Aufwand	Ertrag	Aufwand	Ertrag	Aufwand	Ertrag
39	Interne Verrechnungen	24'148'900.00		23'761'500.00		23'946'990.57	
391	Dienstleistungen	2'454'300.00		2'454'300.00		2'374'206.35	
392	Pacht, Mieten Benützungskosten	6'171'100.00		6'171'000.00		6'171'100.00	
393	Betriebs- und Verwaltungskosten	62'500.00		62'500.00		61'736.00	
398	Übertragungen	333'100.00		133'100.00		326'512.25	
399	Übrige interne Verrechnungen	15'127'900.00		14'940'600.00		15'013'435.97	

*Budgetkredit

Artengliederung Ertrag

Artengliederung	Budget 2026*		Budget 2025*		Veränderung gegenüber Budget 2025	
	Aufwand	Ertrag	Aufwand	Ertrag	in Fr.	in %
Ertrag		375'357'240.00		373'280'074.00		
Fiskalertrag		141'299'000.00		135'984'000.00	5'315'000.00	3.91%
Regalien und Konzessionen		11'476'000.00		7'375'000.00	4'101'000.00	55.61%
Entgelte		14'196'580.00		14'811'550.00	-614'970.00	-4.15%
Übrige Erträge		3'263'800.00		3'719'000.00	-455'200.00	-12.24%
Finanzertrag		36'469'400.00		20'581'800.00	15'887'600.00	77.19%
Entnahmen aus Spezialfinanzierungen und Fonds		251'600.00		1'013'800.00	-762'200.00	-75.18%
Transferertrag		103'732'960.00		106'264'460.00	-2'531'500.00	-2.38%
Durchlaufende Beiträge		39'419'000.00		38'668'964.00	750'036.00	1.94%
Ausserordentlicher Ertrag		1'100'000.00		21'100'000.00	-20'000'000.00	-94.79%
Interne Verrechnungen		24'148'900.00		23'761'500.00	387'400.00	1.63%

*Budgetkredit

40) Fiskalertrag

Bei den Steuererträgen ergibt sich der veranschlagte Betrag aus den nachfolgenden Teilpositionen:

Artengliederung		Budget 2026*		Budget 2025*		Rechnung 2024	
		Aufwand	Ertrag	Aufwand	Ertrag	Aufwand	Ertrag
40	Fiskalertrag		141'299'000.00		135'984'000.00		136'489'575.55
400	Direkte Steuern natürliche Personen		109'570'000.00		103'030'000.00		105'718'950.95
401	Direkte Steuern juristische Personen		13'700'000.00		14'370'000.00		12'897'306.00
402	Übrige direkte Steuern		6'000'000.00		6'700'000.00		6'100'806.45
403	Besitz- und Aufwandsteuer		12'029'000.00		11'884'000.00		11'772'512.15

*Budgetkredit

⁴¹⁾ *Regalien und Konzessionen*

Gegenüber dem Vorjahresbudget wird bei der Schweizerischen Nationalbank (SNB) mit einer Gewinnausschüttung gerechnet. Im Jahr 2025 war keine Gewinnausschüttung budgetiert. Bei den 2,0 Millionen Franken im Budget 2025 handelt es sich um den Kantonsanteil am Ertrag der am 1. Mai 2000 zurückgerufenen 6. Banknotenserie. Da am 1. Mai 2025 25 Jahre seit diesem Rückruf verstrichen sind, wurde der Gegenwert der bis zu diesem Datum nicht umgetauschten alten Noten u.a. auf die Kantone verteilt. Aufgrund des im Jahr 2025 erhaltenen Anteils am Gewinn der Swisslos Interkantonalen Landeslotterie wurde weiter der Ertragsanteil an Lotterien, Sport-Toto, Wetten (Nr. 413) von 2,7 Millionen Franken auf 3,0 Millionen Franken erhöht.

Artengliederung		Budget 2026*		Budget 2025*		Rechnung 2024	
		Aufwand	Ertrag	Aufwand	Ertrag	Aufwand	Ertrag
41	Regalien und Konzessionen		11'476'000.00		7'375'000.00		5'376'063.30
410	Regalien		5'000.00		5'000.00		4'033.75
411	Schweiz. Nationalbank		5'800'000.00		2'000'000.00		
412	Konzessionen		2'651'000.00		2'651'000.00		2'640'002.30
413	Ertragsanteile an Lotterien, Sport-Toto, Wetten		3'020'000.00		2'719'000.00		2'732'027.25

*Budgetkredit

⁴²⁾ Entgelte

Der Rückgang bei den Entgelten lässt vor allem mit den tieferen Erlösen aus Verkäufen (Nr. 425) sowie den tieferen Benützungsgebühren und Dienstleistungen (Nr. 424) erklären. Bei beiden Positionen kann auf die Ausführungen beim Sachaufwand³¹⁾ verwiesen werden. Zum einen fallen keine Weiterverrechnungen beim ehem. Wärmeverbund, Institutionelle Gliederung 6405, in der Höhe von rund 0,5 Millionen Franken mehr an, was den Rückgang beim Erlös aus Verkäufen erklärt. Zum anderen führt die Digitalisierung des Amtsblatts aufgrund der wegfallenden Einnahmen bei den Abonnements und Inseraten/Publikationen zu den Mindereinnahmen bei den Benützungsgebühren und Dienstleistungen (Nr. 424).

Artengliederung		Budget 2026*		Budget 2025*		Rechnung 2024	
		Aufwand	Ertrag	Aufwand	Ertrag	Aufwand	Ertrag
42	Entgelte		14'196'580.00		14'811'550.00		15'143'555.18
421	Gebühren für Amtshandlungen		5'821'000.00		5'767'100.00		5'743'496.41
423	Schul- und Kursgelder		1'735'100.00		1'746'650.00		1'565'030.40
424	Benützungsgebühren und Dienstleistungen		958'680.00		1'223'200.00		1'270'647.72
425	Erlös aus Verkäufen		171'100.00		675'200.00		728'854.22
426	Rückerstattungen		1'514'000.00		1'457'900.00		1'604'538.09
427	Bussen		3'986'200.00		3'930'000.00		4'218'556.14
429	Übrige Entgelte		10'500.00		11'500.00		12'432.20

*Budgetkredit

⁴³⁾ Verschiedene Erträge

Die übrigen Erträge gehen gesamthaft von rund 3,7 Millionen Franken auf 3,3 Millionen Franken zurück. Der Hauptgrund für diesen Rückgang liegt vor allem bei der tieferen Sicherheitspauschale für die Asylunterkunft Glaubenberg.

Artengliederung		Budget 2026*		Budget 2025*		Rechnung 2024	
		Aufwand	Ertrag	Aufwand	Ertrag	Aufwand	Ertrag
43	Übrige Erträge		3'263'800.00		3'719'000.00		3'724'377.26
430	Übrige betriebliche Erträge		1'506'500.00		1'745'800.00		1'704'653.78
431	Aktivierung Eigenleistungen		1'071'000.00		1'191'000.00		1'141'891.68
439	Übrige Erträge		686'300.00		782'200.00		877'831.80

*Budgetkredit

⁴⁴⁾ *Finanzertrag*

Im Budget 2026 erscheint mit Wertberichtigungen Anlagen FV (Nr. 444) eine neue Position. Dabei handelt es sich um den Aufwertungsgewinn der Spitalimmobilien, welche aufgrund des neuen Spitalgesetzes an die Spital Immobilien AG übertrage werden. Diese Position fällt einmalig an und bildet die grösste Einnahmequelle in diesem Bereich. Der Rückgang beim Liegenschaftsertrag VV(Nr. 447) hängt ebenfalls mit dieser Übertragung zusammen, da dadurch die Mietzinseinnahmen des Kantonsspitals in der Höhe von rund 3,5 Millionen Franken wegfallen.

Bei den Dividendenzahlungen (Nr. 442) sind rund 1,4 Millionen Franken eingestellt worden. Diese Position wird vorwiegend von der Dividendenausschüttung aufgrund der Beteiligung des Kantons an der Obermatt Kraftwerke AG bestimmt. Für die Dividendenzahlung der Obermatt Kraftwerke AG sind 1,3 Million Franken vorgesehen (Budget 2025: 2,5 Millionen Franken, Budget 2024: 3,0 Millionen Franken).

Für die Reingewinnablieferungen und Verzinsungen des Dotationskapitals der Obwaldner Kantonalbank (OKB) wird eine Dividendenausschüttung von 33 Prozent unterstellt, analog Vorjahr, was rund 7,3 Millionen Franken (zuzgl. Abgeltung Staatsgarantie von 2,2 Millionen Franken) entspricht. Beim EWO wird eine Ausschüttung von 3,0 Millionen Franken veranschlagt (Vorjahr 2,5 Millionen Franken).

Bei den übrigen Finanzanlagen (Nr. 449) handelt es sich um die Einnahmen aus dem Verkauf der Energie-Herkunftsnachweise der Obermatt Kraftwerke AG (vgl. entsprechende Ausführungen beim ³⁴⁾ Finanzaufwand).

Artengliederung		Budget 2026*		Budget 2025*		Rechnung 2024	
		Aufwand	Ertrag	Aufwand	Ertrag	Aufwand	Ertrag
44	Finanzertrag		36'469'400.00		20'581'800.00		21'305'064.03
440	Zinsertrag		740'000.00		965'000.00		954'239.00
442	Beteiligungsertrag FV		1'380'000.00		2'615'000.00		3'763'680.00
444	Wertberichtigungen Anlagen FV		20'000'000.00				
445	Finanzertrag aus Darlehen und Beteiligungen des VV		454'000.00		329'000.00		308'131.30
446	Finanzertrag von öffentlichen Unternehmungen		12'473'000.00		11'960'000.00		11'624'705.88
447	Liegenschaftenertrag VV		1'389'400.00		4'612'800.00		4'500'578.06
448	Erträge von gemieteten Liegenschaften		7'000.00				13'961.00
449	Übrige Finanzanlagen		26'000.00		100'000.00		139'768.79

*Budgetkredit

⁴⁵⁾ *Entnahme aus Fonds und Spezialfinanzierungen*

Der Rückgang bei der Entnahme aus Spezialfinanzierungen und Fonds ist vorwiegend dem Ausgleich der Feuerwehrrkasse geschuldet (vgl. auch entsprechende Bemerkungen der Aufwandsart ³⁶⁾).

Artengliederung		Budget 2026*		Budget 2025*		Rechnung 2024	
		Aufwand	Ertrag	Aufwand	Ertrag	Aufwand	Ertrag
45	Entnahmen aus Spezialfinanzierungen und Fonds		251'600.00		1'013'800.00		17'520.15
450	Entnahmen aus Spezialfinanzierungen und Fonds des Fremdkapitals		231'600.00		990'800.00		13'613.75
451	Entnahmen aus Spezialfinanzierungen und Fonds des Eigenkapitals		20'000.00		23'000.00		3'906.40

*Budgetkredit

⁴⁶⁾ *Transferertrag*

Der Transferertrag ist rund 2,5 Millionen Franken tiefer als im Vorjahr. Dies ist vor allem den Positionen Nr. 461, Entschädigungen von Gemeinwesen, und Nr. 462, Finanz- und Lastenausgleich, geschuldet. Wie bereits in den Ausführungen zum Transferaufwand ³⁶⁾ erwähnt, wird mit einem tieferen kantonalen Ressourcenausgleich sowie einer kleineren NFA-Beteiligung gerechnet. Entsprechend tiefer fallen die Zahlungen der Einwohnergemeinden aus. Bei den Entschädigungen von Gemeinwesen ist der Minderertrag vor allem dem Wegfall der Integrationsschule (-0,8 Millionen Franken), den tieferen Bundesbeiträgen für Asylsuchende (-0,5 Millionen Franken) sowie den tieferen Entschädigungen von Kantonen an der Grundausbildung des Berufs- und Bildungszentrums (BWZ) in der Höhe von 0,5 Millionen Franken geschuldet. Die Differenz beim BWZ ist jedoch vor allem einem Berechnungsfehler geschuldet, welcher zu einem zu hohen Ertrag für das Jahr 2025 führte. Eine Steigerung der Erträge ist bei den Beiträgen von Gemeinwesen und Dritte (Nr. 463) festzustellen. Hier ist der Bundesbeitrag an die Prämienverbilligung von 15,4 Millionen Franken im Vorjahr auf 16,0 Millionen Franken für das Jahr 2026 gestiegen.

Artengliederung		Budget 2026*		Budget 2025*		Rechnung 2024	
		Aufwand	Ertrag	Aufwand	Ertrag	Aufwand	Ertrag
46	Transferertrag		103'732'960.00		106'264'460.00		103'068'642.71
460	Ertragsanteile		31'186'000.00		31'387'000.00		31'183'153.85
461	Entschädigungen von Gemeinwesen		13'272'760.00		14'890'990.00		13'775'642.90
462	Finanz- und Lastenausgleich		16'289'000.00		17'830'000.00		17'769'664.51
463	Beiträge von Gemeinwesen und Dritten		42'985'200.00		42'156'470.00		40'340'181.45

*Budgetkredit

⁴⁷⁾ *Durchlaufende Beiträge*

Artengliederung		Budget 2026*		Budget 2025*		Rechnung 2024	
		Aufwand	Ertrag	Aufwand	Ertrag	Aufwand	Ertrag
47	Durchlaufende Beiträge		39'419'000.00		38'668'964.00		42'596'458.95
470	Durchlaufende Beiträge		39'419'000.00		38'668'964.00		42'596'458.95

*Budgetkredit

⁴⁸⁾ *Entnahme aus dem Eigenkapital*

Aufgrund des Aufwertungsgewinns bei den Spitalimmobilien müssen nur wenige Schwankungsreserven aufgelöst werden.

Artengliederung		Budget 2026*		Budget 2025*		Rechnung 2024	
		Aufwand	Ertrag	Aufwand	Ertrag	Aufwand	Ertrag
48	Ausserordentlicher Ertrag		1'100'000.00		21'100'000.00		3'500'000.00
489	Entnahmen aus dem Eigenkapital		1'100'000.00		21'100'000.00		3'500'000.00

*Budgetkredit

49) Interne Verrechnungen

Artengliederung		Budget 2026*		Budget 2025*		Rechnung 2024	
		Aufwand	Ertrag	Aufwand	Ertrag	Aufwand	Ertrag
49	Interne Verrechnungen		24'148'900.00		23'761'500.00		23'946'990.57
491	Dienstleistungen		2'516'800.00		2'516'800.00		2'435'942.35
492	Pacht, Mieten, Benützungskosten		6'191'100.00		6'191'000.00		6'171'100.00
498	Übertragungen		328'600.00		128'600.00		321'992.25
499	Übrige interne Verrechnungen		15'112'400.00		14'925'100.00		15'017'955.97

*Budgetkredit

5 Investitionsrechnung

Artengliederung		Budget 2026*		Budget 2025*		Rechnung 2024	
		Ausgaben	Einnahmen	Ausgaben	Einnahmen	Ausgaben	Einnahmen
5	Investitionsausgaben	121'521'700.00		135'534'100.00		75'807'663.76	
50	Sachanlagen	35'180'000.00		51'943'600.00		32'113'389.81	
51	Investitionen auf Rechnung Dritter	57'992'000.00		51'139'000.00		28'049'170.44	
52	Immaterielle Anlagen	742'700.00		967'500.00		569'096.90	
54	Darlehen	1'650'000.00		1'650'000.00		59'115.00	
56	Eigene Investitionsbeiträge	8'680'000.00		12'320'000.00		6'657'876.75	
57	Durchlaufende Investitionsbeiträge	17'277'000.00		17'514'000.00		8'359'014.86	
6	Investitionseinnahmen		91'174'000.00		91'754'030.00		50'925'265.26
61	Rückerstattungen		56'078'000.00		49'507'830.00		27'556'750.00
63	Investitionsbeiträge für eigene Rechnung		17'395'000.00		24'378'000.00		14'687'711.20
64	Rückzahlung von Darlehen		424'000.00		354'200.00		321'789.20
67	Durchlaufende Investitionsbeiträge		17'277'000.00		17'514'000.00		8'359'014.86
		121'521'700.00	91'174'000.00	135'534'100.00	91'754'030.00	75'807'663.76	50'925'265.26
Nettoinvestition			30'347'700.00		43'780'070.00		24'882'398.50
		121'521'700.00	121'521'700.00	135'534'100.00	135'534'100.00	75'807'663.76	75'807'663.76

Ausgewählte Budgetarten

* Budgetkredit

50) Sachanlagen

Hierbei handelt es sich um Investitionsausgaben für die Beschaffung oder Erstellung von Sachanlagen, die für die Erfüllung öffentlicher Aufgaben benötigt werden. Bei den Strassen und Verkehrswegen in der Höhe von rund sechs Millionen Franken fallen die grössten Positionen auf die Belags- und Kunstbautensanierungen der Kantonsstrassen in der Höhe von 2,0 Millionen Franken sowie auf die Strassenbauprojekte K-03 Erneuerung und Ausbau des Strassenabschnitts Sand – Chabisstein mit 1,9 Millionen Franken und K-10 Hofmättelstrasse mit 0,8 Millionen Franken.

Beim Wasserbau handelt es sich vorwiegend um die Investitionen im Bereich des Wasserbauprojekts Sarneraatal. Im Bereich Hochbau hängen die tieferen Investitionen vor allem mit der Sanierung und Erweiterung der Psychiatrie zusammen. Während im Jahr 2025 dafür noch 8,5 Millionen Franken vorgesehen sind, betragen die Zahlung im Jahr 2026 nur noch 0,8 Millionen Franken. Weitere grössere Investitionen im Jahr 2026 sind die Sanierung des Flachdachs der Kantonsschule mit 1,4 Millionen Franken, das Areal Foribach mit 0,8 Millionen Franken, die Sanierung des Historischen Museums mit 0,6 Millionen Franken, die Sanierung des Grundacherhauses mit 0,5 Millionen Franken, der Ersatz der Fenster im Rathaus mit 0,5 Millionen Franken sowie die Sanierung des Dachs der alten Holztrocknungshalle mit 0,5 Millionen Franken.

Die Ausgaben bei den Mobilien, Informatik und Fahrzeugen werden vorwiegend von Kosten für die Möblierung der Kantonsbibliothek (0,4 Millionen Franken) und dem Teilersatz Polycom (0,3 Millionen Franken) getrieben.

Artengliederung	Budget 2026*		Budget 2025*		Rechnung 2024	
	Ausgaben	Einnahmen	Ausgaben	Einnahmen	Ausgaben	Einnahmen
50 Sachanlagen	35'180'000.00		51'943'600.00		32'113'389.81	
500 Grundstücke					1'687'755.05	
501 Strassen/Verkehrswege	6'022'000.00		7'143'000.00		3'663'835.35	
502 Wasserbau	21'010'000.00		29'750'000.00		17'342'263.72	
504 Hochbauten	7'080'000.00		14'315'000.00		7'997'470.19	
506 Mobilien, Informatik, Fahrzeuge	1'068'000.00		735'600.00		1'422'065.50	

*Budgetkredit

51) Investitionen auf Rechnung Dritter

Bei den Investitionen auf Rechnung Dritter handelt es sich in erster Linie um Ausgaben im Zusammenhang mit der Erstellung der Nationalstrasse A8 (Abschnitt Lungern Nord – Giswil). Die Rückvergütung bzw. der Kostenanteil des Bundes von 97 Prozent erfolgt auf der Artengliederung ⁶¹⁾.

Artengliederung	Budget 2026*		Budget 2025*		Rechnung 2024	
	Ausgaben	Einnahmen	Ausgaben	Einnahmen	Ausgaben	Einnahmen
51 Investitionen auf Rechnung Dritter	57'992'000.00		51'139'000.00		28'049'170.44	
510 Grundstücke					75'072.25	
511 Strassen	57'992'000.00		51'139'000.00		27'974'098.19	

*Budgetkredit

⁵²⁾ Immaterielle Anlagen

Bei den Investitionen in immaterielle Anlagen handelt es sich in erster Linie um Ausgaben der Informatik. Ein Grossteil der Ausgaben fällt wie im Vorjahr bei der Steuerverwaltung an (rund 0,65 Millionen Franken). Zu nennen ist hier vor allem die Einführung der neuen Debitoren- und Quellensteuersoftware (nest.deq). Die IT-Nachfolgelösung zum Vollzug der landwirtschaftsrelevanten Gesetzgebung (Ablösung Agricola Software) schlägt mit rund 0,1 Millionen Franken zu buche.

Artengliederung	Budget 2026*		Budget 2025*		Rechnung 2024	
	Ausgaben	Einnahmen	Ausgaben	Einnahmen	Ausgaben	Einnahmen
52 Immaterielle Anlagen	742'700.00		967'500.00		569'096.90	
520 Software	742'700.00		967'500.00		569'096.90	

*Budgetkredit

⁵⁴⁾ Darlehen

Bei den Darlehen an Private Organisationen handelt es sich in erster Linie um Darlehen der Neuen Regionalpolitik (NRP). Bei den Darlehen an Private Haushalte handelt es sich um Studiendarlehen.

Artengliederung	Budget 2026*		Budget 2025*		Rechnung 2024	
	Ausgaben	Einnahmen	Ausgaben	Einnahmen	Ausgaben	Einnahmen
54 Darlehen	1'650'000.00		1'650'000.00		59'115.00	
546 Private Organisationen ohne Erwerbszweck	1'500'000.00		1'500'000.00			
547 Private Haushalte	150'000.00		150'000.00		59'115.00	

*Budgetkredit

⁵⁶⁾ *Eigene Investitionsbeiträge*

Bei den eigenen Investitionsbeiträgen handelt es sich in erster Linie um Ausgaben an Bachverbauungen und Schutzbauten, an Schutzwald sowie an Strukturverbesserungen und Wohnbausanierungen im Berggebiet. Im Budget 2025 waren noch zwei grössere EDV-Investitionsbeiträge enthalten, die auch die Differenz gegenüber dem Vorjahr erklären. Die EDV-Investitionen beim Kantonsspital sind 2,8 Millionen Franken tiefer als im Jahr 2025 und die im Vorjahr ausgerichteten Beiträge für die Entwicklung der Prämienverbilligungs-Software der Ausgleichskasse in der Höhe von 0,8 Millionen Franken fallen gänzlich weg.

Artengliederung		Budget 2026*		Budget 2025*		Rechnung 2024	
		Ausgaben	Einnahmen	Ausgaben	Einnahmen	Ausgaben	Einnahmen
56	Eigene Investitionsbeiträge	8'680'000.00		12'320'000.00		6'657'876.75	
562	Gemeinden und Gemeindezweckverbände	4'546'000.00		4'680'000.00		2'030'560.60	
564	Öffentliche Unternehmungen	3'184'000.00		6'690'000.00		3'661'942.15	
565	Private Unternehmungen	950'000.00		950'000.00		965'374.00	

*Budgetkredit

⁵⁷⁾ *Durchlaufende Investitionsbeiträge*

Der Kanton hat die Durchlaufenden Investitionsbeiträge von anderen öffentlichen Gemeinwesen erhalten und gibt diese an Dritte weiter. Die Eingänge werden unter der Artengliederung ⁶⁷⁾ erfasst und entsprechen den Ausgaben.

Artengliederung		Budget 2026*		Budget 2025*		Rechnung 2024	
		Ausgaben	Einnahmen	Ausgaben	Einnahmen	Ausgaben	Einnahmen
57	Durchlaufende Investitionsbeiträge	17'277'000.00		17'514'000.00		8'359'014.86	
570	Bund	533'000.00		420'000.00		397'321.00	
572	Gemeinden und Gemeindezweckverbände	10'327'000.00		10'771'000.00		2'619'734.36	
574	Öffentliche Unternehmungen	4'917'000.00		4'823'000.00		4'828'323.15	
576	Private Organisationen ohne Erwerbszweck	1'500'000.00		1'500'000.00		513'636.35	

*Budgetkredit

⁶¹⁾ *Rückerstattungen*

Bei den Rückerstattungen handelt es sich in erster Linie um den Kostenanteil des Bundes an den Investitionen für die Nationalstrasse N8 (97 Prozent). Die Investitionen sind unter der Artengliederung Investitionen auf Rechnung Dritte ⁵¹⁾ erfasst.

Artengliederung	Budget 2026*		Budget 2025*		Rechnung 2024	
	Ausgaben	Einnahmen	Ausgaben	Einnahmen	Ausgaben	Einnahmen
61 Rückerstattungen		56'078'000.00		49'507'830.00		27'556'750.00
611 Strassen		56'078'000.00		49'507'830.00		27'556'750.00

*Budgetkredit

⁶³⁾ *Investitionsbeiträge für eigene Rechnung*

Bei den Einnahmen der Investitionsbeiträge für eigene Rechnung handelt es sich in erster Linie um den Kostenanteil des Bundes. Der grösste Anteil macht dabei die Beteiligung des Bundes an den Wasserbauprojekten im Sarneraatal mit 13,6 Millionen Franken aus. Die Einnahmen von Kantonen und Konkordate sind geprägt von den Beiträgen für die Erneuerung und Ausbau des Strassenprojekts K-03, Sand – Chabisstein.

Bei den Gemeinden und Gemeindezweckverbände dominieren die Beteiligungen der Einwohnergemeinden an das Wasserbauprojekt im Sareraatal mit total 2,7 Millionen Franken.

Artengliederung	Budget 2026*		Budget 2025*		Rechnung 2024	
	Ausgaben	Einnahmen	Ausgaben	Einnahmen	Ausgaben	Einnahmen
63 Investitionsbeiträge für eigene Rechnung		17'395'000.00		24'378'000.00		14'687'711.20
630 Bund		13'649'000.00		19'339'000.00		11'467'017.70
631 Kantone und Konkordate		680'000.00		130'000.00		500'000.00
632 Gemeinde und Gemeindezweckverbände		3'066'000.00		4'909'000.00		2'642'939.85
635 Private Unternehmungen						77'753.65

*Budgetkredit

⁶⁴⁾ *Rückzahlungen von Darlehen*

Bei den Rückzahlungen von Darlehen handelt es sich vorwiegend um Rückzahlungen von Darlehen der Neuen Regionalpolitik (NRP) sowie um Rückzahlungen von Studiendarlehen (Artengliederung 647).

Artengliederung	Budget 2026*		Budget 2025*		Rechnung 2024	
	Ausgaben	Einnahmen	Ausgaben	Einnahmen	Ausgaben	Einnahmen
64 Rückzahlung von Darlehen		424'000.00		354'200.00		321'789.20
642 Gemeinde und Gemeindezweckverbände		256'000.00		141'000.00		140'817.00
644 Öffentliche Unternehmungen		18'000.00		63'200.00		83'271.00
647 Private Haushalte		150'000.00		150'000.00		97'701.20

*Budgetkredit

⁶⁷⁾ *Durchlaufende Investitionsbeiträge*

Artengliederung	Budget 2026*		Budget 2025*		Rechnung 2024	
	Ausgaben	Einnahmen	Ausgaben	Einnahmen	Ausgaben	Einnahmen
67 Durchlaufende Investitionsbeiträge		17'277'000.00		17'514'000.00		8'359'014.86
670 Bund		15'720'000.00		16'090'000.00		7'318'864.41
672 Gemeinde und Gemeindezweckverbände		1'557'000.00		1'424'000.00		1'040'150.45

*Budgetkredit

6 Kennzahlen

Haushaltsgleichgewicht

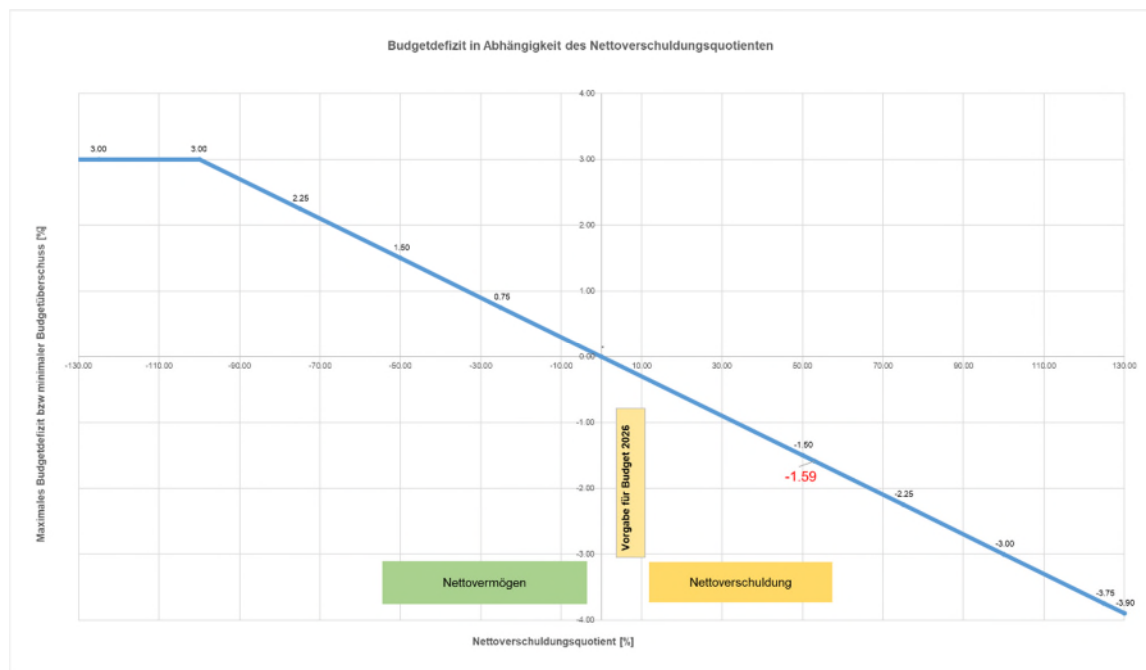
Bei den Kennzahlen steht in erster Linie das per 1. Januar 2006 gesetzlich verankerte Haushaltsgleichgewicht und die Schuldenbegrenzung im Vordergrund. Diese ist in Art. 33 und Art. 34 FHG wie folgt definiert:

1. Das beim Budget und beim Finanzplan maximal erlaubte Defizit bzw. der minimal geforderte Überschuss der Erfolgsrechnung sind abhängig von den Nettoschulden im Verhältnis des Fiskalertrages (Nettoverschuldungsquotient). D.h. das vom Kantonsrat genehmigte Budget und die dem Budget folgenden drei Finanzplanjahre dürfen, solange der Nettoverschuldungsquotient unter minus 100 % liegt, höchstens ein Defizit der Erfolgsrechnung von drei Prozent des budgetierten Fiskalertrags aufweisen. Liegt der Nettoverschuldungsquotient über minus 100 %, so muss das Gesamtergebnis der Erfolgsrechnung folgende Bedingungen einhalten:

Maximales Budgetdefizit bzw. minimaler Budgetüberschuss (in Prozent des Fiskalertrags) = minus 3 % x Nettoverschuldungsquotient.

Für die Vorgabe des zu erstellenden Budgets ist der Stand des Nettovermögens bzw. der Nettoschuld gemäss letzter abgeschlossener Jahresrechnung sowie die Veränderung des Nettovermögens bzw. der Nettoschuld gemäss Budget des laufenden Jahres massgebend.

Diese Abhängigkeit wird mit folgender Graphik bildlich aufgezeigt:



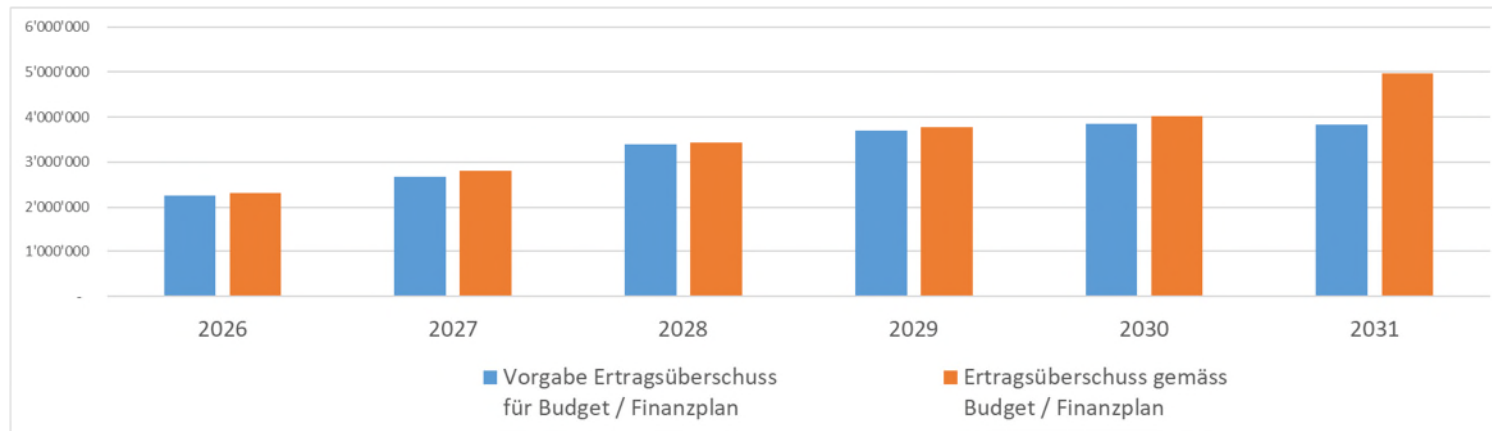
Beim aktuellen Budget ist ein Budgetüberschuss von 1,59 Prozent des Fiskalertrags gefordert.

- Die Verschuldung ist zu begrenzen. Die Nettoschulden dürfen nicht über 130 Prozent des Fiskalertrages ansteigen.
- Zur Sicherung des Haushaltsgleichgewichts bedarf der Beschluss des Kantonsrats über das Budget und die Nachtragskredite bei einer Mehrausgabe oder Saldoverschlechterung gegenüber dem Budgetentwurf des Regierungsrats der Zustimmung der Mehrheit seiner Mitglieder.

Für das Budgetjahr sowie die darauffolgenden Jahre werden Aufwandüberschüsse erwartet. Aufgrund der geltenden Bestimmungen zum Haushaltsgleichgewicht sind in diesen Jahren entsprechende Auflösungen der Schwankungsreserven vorgenommen worden, um die Anforderungen des FHG zu erfüllen.

Grafische Übersicht der Einhaltung des Haushaltsgleichgewichts (Beträge in Fr.):

Übersicht Auflösung Schwankungsreserven:



Saldo Schwankungsreserven per 31.12.2024: Fr. 71,7 Mio.

	2026	2027	2028	2029	2030	2031
Auflösung Reserven in Fr.	1,1 Mio.	13,6 Mio.	9,1 Mio.	9,2 Mio.	4,8 Mio.	-
	33 Mio.					

Gesamtübersicht Finanzplan:

Gesamtübersicht	Budget*	Budget*	Finanzplan	Finanzplan	Finanzplan	Finanzplan	Finanzplan
	2025	2026	2027	2028	2029	2030	2031
Betrieblicher Aufwand	344'141'490.00	344'651'800.00	343'667'500.00	347'441'400.00	352'695'800.00	353'864'900.00	354'143'300.00
Personalaufwand	68'307'313.00	71'226'486.00	70'661'200.00	71'227'200.00	71'861'900.00	72'627'700.00	73'400'500.00
Sach- und übriger Aufwand	30'370'557.00	30'064'744.00	29'987'400.00	30'365'400.00	29'985'400.00	29'923'400.00	29'666'400.00
Abschreibungen	5'556'000.00	6'278'000.00	7'255'400.00	8'380'200.00	8'680'800.00	8'751'900.00	8'916'400.00
Einlagen	700'200.00	664'800.00	666'900.00	669'000.00	671'100.00	673'300.00	675'500.00
Transferaufwand	200'538'456.00	196'998'770.00	195'677'600.00	197'380'600.00	202'077'600.00	202'469'600.00	202'065'500.00
Durchlaufende Beiträge	38'668'964.00	39'419'000.00	39'419'000.00	39'419'000.00	39'419'000.00	39'419'000.00	39'419'000.00
Betrieblicher Ertrag	307'836'774.00	313'638'940.00	319'196'400.00	327'923'700.00	333'536'500.00	339'351'300.00	345'370'400.00
Fiskalertrag	135'984'000.00	141'299'000.00	145'447'000.00	150'062'000.00	154'526'000.00	159'086'000.00	163'660'000.00
Regalien und Konzessionen	7'375'000.00	11'476'000.00	14'476'000.00	17'476'000.00	17'476'000.00	17'476'000.00	17'476'000.00
Entgelte	14'811'550.00	14'196'580.00	14'323'300.00	14'576'700.00	14'834'600.00	15'097'500.00	15'364'700.00
Verschiedene Erträge	3'719'000.00	3'263'800.00	3'222'600.00	3'027'600.00	2'832'600.00	2'832'600.00	2'832'600.00
Entnahmen Fonds	1'013'800.00	251'600.00	251'500.00	251'400.00	251'300.00	251'200.00	251'100.00
Transferertrag	106'264'460.00	103'732'960.00	102'057'000.00	103'111'000.00	104'197'000.00	105'189'000.00	106'367'000.00
Durchlaufende Beiträge	38'668'964.00	39'419'000.00	39'419'000.00	39'419'000.00	39'419'000.00	39'419'000.00	39'419'000.00
Ergebnis aus betrieblicher Tätigkeit	-36'304'716.00	-31'012'860.00	-24'471'100.00	-19'517'700.00	-19'159'300.00	-14'513'600.00	-8'772'900.00
Finanzaufwand	1'277'000.00	1'715'500.00	887'500.00	886'500.00	843'500.00	829'500.00	879'500.00
Finanzertrag	20'581'800.00	36'469'400.00	16'979'400.00	17'239'400.00	17'349'400.00	17'609'400.00	17'869'400.00
Ergebnis aus Finanzierung	19'304'800.00	34'753'900.00	16'091'900.00	16'352'900.00	16'505'900.00	16'779'900.00	16'989'900.00
Operatives Ergebnis	-16'999'916.00	3'741'040.00	-8'379'200.00	-3'164'800.00	-2'653'400.00	2'266'300.00	8'217'000.00
Ausserordentlicher Aufwand	2'658'900.00	2'515'900.00	2'406'500.00	2'498'100.00	2'774'700.00	3'036'300.00	3'247'800.00
Ausserordentlicher Ertrag	21'100'000.00	1'100'000.00	13'600'000.00	9'100'000.00	9'200'000.00	4'800'000.00	
Ausserordentliches Ergebnis	18'441'100.00	-1'415'900.00	11'193'500.00	6'601'900.00	6'425'300.00	1'763'700.00	-3'247'800.00
Gesamtergebnis Erfolgsrechnung	1'441'184.00	2'325'140.00	2'814'300.00	3'437'100.00	3'771'900.00	4'030'000.00	4'969'200.00
Investitionsrechnung							
Investitionsausgaben	-135'534'100.00	-121'521'700.00	-95'069'100.00	-76'394'700.00	-52'968'100.00	-35'848'000.00	-42'407'000.00
Investitionseinnahmen	91'754'030.00	91'174'000.00	65'948'000.00	54'653'000.00	35'062'000.00	18'847'000.00	16'433'000.00
Nettoinvestitionen	-43'780'070.00	-30'347'700.00	-29'121'100.00	-21'741'700.00	-17'906'100.00	-17'001'000.00	-25'974'000.00

Ausgewählte Budgetarten

* Budgetkredit

Übrige Kennzahlen

Gemäss Artikel 35 FHG ist die Finanzlage in erster Priorität anhand der folgenden Finanzkennzahlen aufzuzeigen:

- Nettoverschuldungsquotient;
- Selbstfinanzierungsrad und
- Zinsbelastungsanteil.

Diese Kennzahlen richten sich nach dem Handbuch „Harmonisiertes Rechnungslegungsmodell für die Kantone und Gemeinden HRM2“ und sollten inskünftig einen besseren Vergleich über die einzelnen Gemeinwesen erlauben.

Als Finanzkennzahlen zweiter Priorität gelten:

- die Nettoschuld in Franken/Einwohner;
- der Selbstfinanzierungsanteil;
- der Kapitaldienstanteil;
- der Bruttoverschuldungsanteil sowie
- der Investitionsanteil.

Die Nettoverschuldung wird als Differenz zwischen Fremdkapital und Finanzvermögen berechnet. Beim Nettoverschuldungsquotient wird nun die Nettoschuld in Prozenten des Fiskalertrags errechnet.

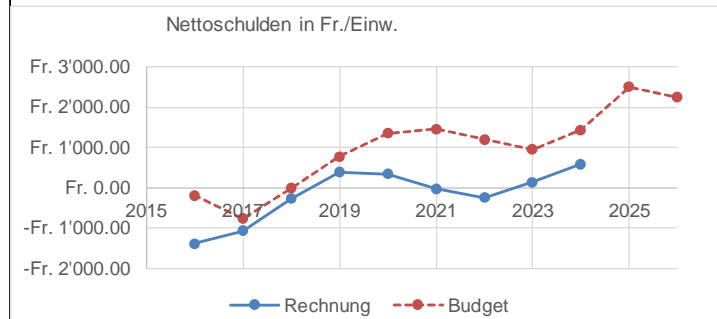
Nettoverschuldungsquotient				<u>Nettoschulden I x 100</u>	63.13%	Richtwerte HRM2: unter 100%: gut 100% bis 150%: genügend über 150%: schlecht
Nettoschulden I in Prozenten des Fiskalertrags				Fiskalertrag	gut	

Nettoschulden I in Franken je Einwohner/in

Nettoschulden I in Franken je Einwohner/in		Nettoschulden I Wohnbevölkerung	Fr. 2'246.27 mittlere Verschuldung
Nettoschulden I			
Fremdkapital	20	201'700'205.00	
Passivierte Investitionsbeiträge	2068	0.00	
Finanzvermögen	10	- Fr. 112'501'013.15	
		Fr. 89'199'191.85	
Wohnbevölkerung			
Wohnbevölkerung per 31. Dezember			39'710 Personen

Richtwerte HRM2:

unter 0 Fr.: Nettovermögen
0 bis 1'000 Fr.: geringe Verschuldung
1'001 bis 2'500 Fr.: mittlere Verschuldung
2'501 bis 5'000 Fr.: hohe Verschuldung
über Fr. 5'000: sehr hohe Verschuldung



Selbstfinanzierungsgrad

Der Selbstfinanzierungsgrad ist die Selbstfinanzierung in Prozenten der Nettoinvestitionen. Mittelfristig hat der Selbstfinanzierungsgrad 100 Prozent zu betragen.

Selbstfinanzierungsgrad		Selbstfinanzierung x 100		53.27%
Selbstfinanzierung in Prozenten der Nettoinvestitionen		Nettoinvestitionen		Abschwung (schlecht)
Selbstfinanzierung				
Saldo der Erfolgsrechnung	4 - 3	Fr.	2'325'140.00	
Abschreibungen Verwaltungsvermögen	33	+ Fr.	6'278'000.00	
Einlagen in Fonds und Spezialfinanzierungen	35	+ Fr.	664'800.00	
Entnahmen aus Fonds und Spezialfinanzierungen	45	- Fr.	251'600.00	
Wertberichtigungen Darlehen Verwaltungsvermögen	364	+ Fr.	0.00	
Wertberichtigungen Beteiligungen Verwaltungsvermögen	365	+ Fr.	0.00	
Abschreibungen Investitionsbeiträge	366	+ Fr.	5'735'000.00	
Auflösung passivierte Investitionsbeiträge	466	- Fr.	0.00	
Zusätzliche Abschreibungen	383	+ Fr.	2'515'900.00	
Zusätzl. Abschreibungen Darl./Beteiligungen/Invest.beträge	387	+ Fr.	0.00	
Zusätzliche Auflösung passivierte Investitionsbeiträge	487	- Fr.	0.00	
Einlagen in das Eigenkapital	389	+ Fr.	0.00	
Entnahmen aus dem Eigenkapital	489	- Fr.	1'100'000.00	
Aufwertungen Verwaltungsvermögen	4490	- Fr.	0.00	
		Fr.	16'167'240.00	
Nettoinvestitionen				
Nettoinvestitionen (Zahl kann negativ sein)		Fr.	30'347'700.00	

Richtwerte HRM2:
Mittelfristig sollte der Selbstfinanzierungsgrad im Durchschnitt gegen 100% sein, wobei auch der Stand der aktuellen Verschuldung eine Rolle spielt. Je nach Konjunkturlage sollte der Selbstfinanzierungsgrad betragen:
Hochkonjunktur: über 100%
Normalfall: 80 bis 100%
Abschwung: 50 bis 80%

Selbstfinanzierungsgrad

Jahr	Rechnung (%)	Budget (%)
2015	40	30
2016	-100	50
2017	-100	-150
2018	-100	-150
2019	-100	10
2020	140	-10
2021	220	45
2022	160	20
2023	40	-20
2024	40	-30
2025		50

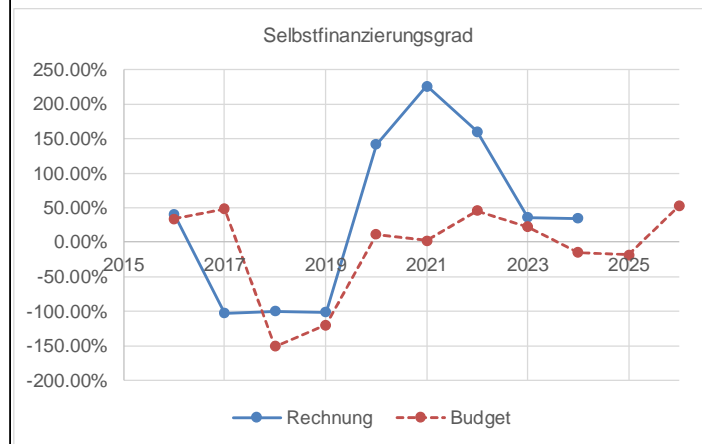
Richtwerte HRM2:

Mittelfristig sollte der Selbstfinanzierungsgrad im Durchschnitt gegen 100% sein, wobei auch der Stand der aktuellen Verschuldung eine Rolle spielt. Je nach Konjunkturlage sollte der Selbstfinanzierungsgrad betragen:

Hochkonjunktur: über 100%

Normalfall: 80 bis 100%

Abschwung: 50 bis 80%



Zinsbelastungsanteil

Der Zinsbelastungsanteil ist die Differenz zwischen Zinsaufwand und Zinsertrag in Prozenten des Laufenden Ertrags (Betrieblicher Ertrag ohne durchlaufende Beiträge, Entnahmen aus Fonds und Spezialfinanzierungen sowie interne Verrechnungen).

Zinsbelastungsanteil		Nettozinsaufwand x 100		0.02%
Nettozinsaufwand in Prozenten des Laufenden Ertrags		Laufender Ertrag		gut
Nettozinsaufwand				
Zinsaufwand	340	Fr.	799'000.00	
Zinsertrag	440	- Fr.	740'000.00	
		Fr.	59'000.00	
Laufender Ertrag				
Fiskalertrag	40	Fr.	141'299'000.00	
Regalien und Konzessionen	41	+ Fr.	11'476'000.00	
Entgelte	42	+ Fr.	14'196'580.00	
Verschiedene Erträge	43	+ Fr.	3'263'800.00	
Finanzertrag	44	+ Fr.	36'469'400.00	
Entnahmen aus Fonds und Spezialfinanzierungen	45	+ Fr.	251'600.00	
Transferertrag	46	+ Fr.	103'732'960.00	
Ausserordentlicher Ertrag	48	+ Fr.	1'100'000.00	
Zusätzliche Auflösung passivierter Investitionsbeiträge	487	- Fr.	0.00	
Entnahmen aus dem Eigenkapital	489	- Fr.	1'100'000.00	
Entnahmen aus der Aufwertungsreserve	4895	+ Fr.	0.00	
		Fr.	310'689'340.00	

Richtwerte HRM2:
0 bis 4%: gut
4% bis 9%: genügend
9% und mehr: schlecht

Zinsbelastungsanteil

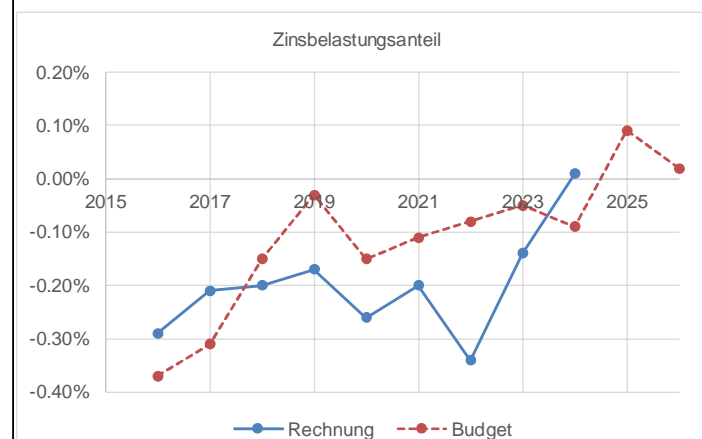
Jahr	Rechnung	Budget
2016	-0.29%	-0.37%
2017	-0.21%	-0.31%
2018	-0.20%	-0.14%
2019	-0.17%	-0.03%
2020	-0.26%	-0.15%
2021	-0.20%	-0.11%
2022	-0.34%	-0.09%
2023	-0.14%	-0.06%
2024	0.01%	-0.09%
2025	0.01%	0.09%

Richtwerte HRM2:

0 bis 4%: gut

4% bis 9%: genügend

9% und mehr: schlecht



Selbstfinanzierungsanteil

Der Selbstfinanzierungsanteil ist die Selbstfinanzierung in Prozenten des Laufenden Ertrags.

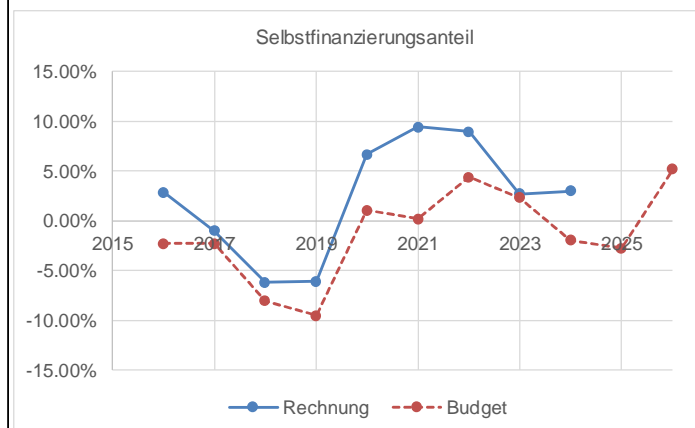
Selbstfinanzierungsanteil		Selbstfinanzierung x 100		5.20%
Selbstfinanzierung in Prozenten des Laufenden Ertrags		Laufender Ertrag		schlecht
Selbstfinanzierung				
Saldo der Erfolgsrechnung	4 - 3	Fr.	2'325'140.00	
Abschreibungen Verwaltungsvermögen	33	+	Fr. 6'278'000.00	
Einlagen in Fonds und Spezialfinanzierungen	35	+	Fr. 664'800.00	
Entnahmen aus Fonds und Spezialfinanzierungen	45	-	Fr. 251'600.00	
Wertberichtigungen Darlehen Verwaltungsvermögen	364	+	Fr. 0.00	
Wertberichtigungen Beteiligungen Verwaltungsvermögen	365	+	Fr. 0.00	
Abschreibungen Investitionsbeiträge	366	+	Fr. 5'735'000.00	
Auflösung passivierte Investitionsbeiträge	466	-	Fr. 0.00	
Zusätzliche Abschreibungen	383	+	Fr. 2'515'900.00	
Zusätzl. Abschreibungen Darl./Beteiligungen/Invest.beträge	387	+	Fr. 0.00	
Zusätzliche Auflösung passivierte Investitionsbeiträge	487	-	Fr. 0.00	
Einlagen in das Eigenkapital	389	+	Fr. 0.00	
Entnahmen aus dem Eigenkapital	489	-	Fr. 1'100'000.00	
Aufwertungen Verwaltungsvermögen	4490	-	Fr. 0.00	
		Fr.	16'167'240.00	
Laufender Ertrag				
Fiskalertrag	40	Fr.	141'299'000.00	
Regalien und Konzessionen	41	+	Fr. 11'476'000.00	
Entgelte	42	+	Fr. 14'196'580.00	
Verschiedene Erträge	43	+	Fr. 3'263'800.00	
Finanzertrag	44	+	Fr. 36'469'400.00	
Entnahmen aus Fonds und Spezialfinanzierungen	45	+	Fr. 251'600.00	
Transferertrag	46	+	Fr. 103'732'960.00	
Ausserordentlicher Ertrag	48	+	Fr. 1'100'000.00	
Zusätzliche Auflösung passivierter Investitionsbeiträge	487	-	Fr. 0.00	
Entnahmen aus dem Eigenkapital	489	-	Fr. 1'100'000.00	
Entnahmen aus Aufwertungsreserve	4895	+	Fr. 0.00	
		Fr.	310'689'340.00	

Richtwerte HRM2:
über 20%: gut
10 bis 20%: mittel
unter 10%: schlecht

Selbstfinanzierungsanteil

Jahr	Rechnung (%)	Budget (%)
2015	3.0	-2.5
2016	-0.5	-2.5
2017	-1.0	-8.0
2018	-6.0	-9.0
2019	-6.0	-10.0
2020	6.5	1.0
2021	9.5	0.0
2022	9.0	4.5
2023	2.5	2.5
2024	3.0	-2.0
2025	3.0	5.0

Richtwerte HRM2:
über 20%: gut
10 bis 20%: mittel
unter 10%: schlecht



Kapitaldienstanteil

Der Kapitaldienstanteil sind der Nettozinsaufwand und die ordentlichen Abschreibungen in Prozenten des Laufenden Ertrags.

Kapitaldienstanteil				Kapitaldienst x 100	3.89%
Kapitaldienst in Prozenten des Laufenden Ertrags				Laufender Ertrag	geringe Belastung
Kapitaldienst					
Zinsaufwand	340	Fr.	799'000.00		
Zinsertrag	440	- Fr.	740'000.00		
Abschreibungen Verwaltungsvermögen	33	+ Fr.	6'278'000.00		
Wertberichtigungen Darlehen Verwaltungsvermögen	364	+ Fr.	0.00		
Wertberichtigungen Beteiligungen Verwaltungsvermögen	365	+ Fr.	0.00		
Abschreibungen Investitionsbeiträge	366	+ Fr.	5'735'000.00		
Auflösung passivierte Investitionsbeiträge	466	- Fr.	0.00		
		Fr.	12'072'000.00		
Laufender Ertrag					
Fiskalertrag	40	Fr.	141'299'000.00		
Regalien und Konzessionen	41	+ Fr.	11'476'000.00		
Entgelte	42	+ Fr.	14'196'580.00		
Verschiedene Erträge	43	+ Fr.	3'263'800.00		
Finanzertrag	44	+ Fr.	36'469'400.00		
Entnahmen aus Fonds und Spezialfinanzierungen	45	+ Fr.	251'600.00		
Transferertrag	46	+ Fr.	103'732'960.00		
Ausserordentlicher Ertrag	48	+ Fr.	1'100'000.00		
Zusätzliche Auflösung passivierter Investitionsbeiträge	487	- Fr.	0.00		
Entnahmen aus dem Eigenkapital	489	- Fr.	1'100'000.00		
Entnahmen aus Aufwertungsreserve	4895	+ Fr.	0.00		
		Fr.	310'689'340.00		

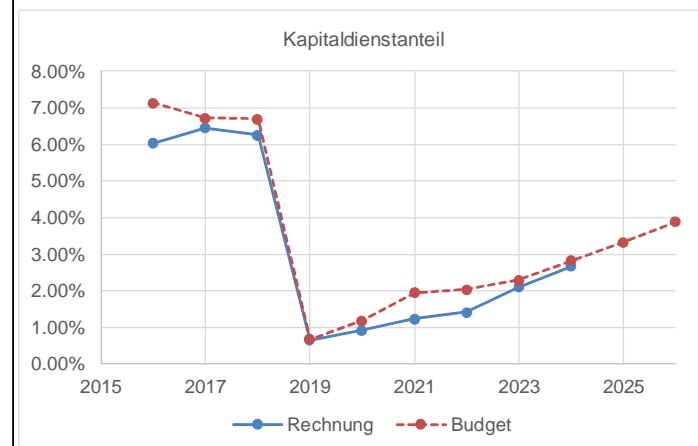
Richtwerte HRM2:
unter 5%: geringe Belastung
5 bis 15%: tragbare Belastung
über 15%: hohe Belastung

Kapitaldienstanteil

Jahr	Rechnung (%)	Budget (%)
2016	6.0	7.2
2017	6.5	6.8
2018	6.3	6.7
2019	0.7	0.7
2020	0.9	1.2
2021	1.3	2.0
2022	1.5	2.1
2023	2.1	2.3
2024	2.7	2.9
2025	3.3	3.4
2026	3.9	3.9

Richtwerte HRM2:

unter 5%: geringe Belastung
5 bis 15%: tragbare Belastung
über 15%: hohe Belastung



Bruttoverschuldungsanteil

Der Bruttoverschuldungsanteil entspricht den Bruttoschulden in Prozenten des Laufenden Ertrags.

Bruttoverschuldungsanteil			Bruttoschulden x 100		41.83%
Bruttoschulden in Prozenten des Laufenden Ertrags			Laufender Ertrag		sehr gut
Bruttoschulden					
Laufende Verbindlichkeiten	200		Fr.	76'178'133.34	
Kurzfristige Finanzverbindlichkeiten	201	+	Fr.	32'515'848.90	
Derivative Finanzinstrumente	2016	-	Fr.	0.00	
Langfristige Finanzverbindlichkeiten	206	+	Fr.	21'280'796.64	
Passivierte Investitionsbeiträge	2068	-	Fr.	0.00	
			Fr.	129'974'778.88	
Laufender Ertrag					
Fiskalertrag	40		Fr.	141'299'000.00	
Regalien und Konzessionen	41	+	Fr.	11'476'000.00	
Entgelte	42	+	Fr.	14'196'580.00	
Verschiedene Erträge	43	+	Fr.	3'263'800.00	
Finanzertrag	44	+	Fr.	36'469'400.00	
Entnahmen aus Fonds und Spezialfinanzierungen	45	+	Fr.	251'600.00	
Transferertrag	46	+	Fr.	103'732'960.00	
Ausserordentlicher Ertrag	48	+	Fr.	1'100'000.00	
Zusätzliche Auflösung passivierter Investitionsbeiträge	487	-	Fr.	0.00	
Entnahmen aus dem Eigenkapital	489	-	Fr.	1'100'000.00	
Entnahmen aus der Aufwertungsreserve	4895	+	Fr.	0.00	
			Fr.	310'689'340.00	

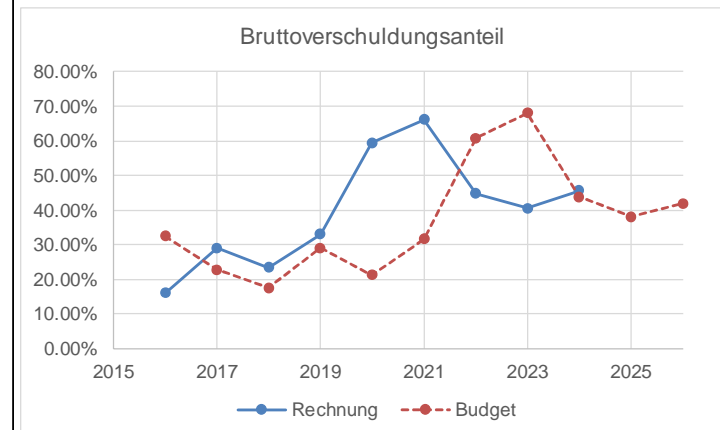
Richtwerte HRM2:
unter 50%: sehr gut
50 bis 100%: gut
100 bis 150%: mittel
150 bis 200%: schlecht
über 200%: kritisch

Bruttoverschuldungsanteil

Jahr	Rechnung (%)	Budget (%)
2016	16	33
2017	30	23
2018	24	18
2019	33	29
2020	60	21
2021	66	32
2022	45	61
2023	41	68
2024	46	44
2025		38
2026		42

Richtwerte HRM2:

unter 50%: sehr gut
50 bis 100%: gut
100 bis 150%: mittel
150 bis 200%: schlecht
über 200%: kritisch



Investitionsanteil

Der Investitionsanteil entspricht den Bruttoinvestitionen (ohne ausserordentliche Investitionen und durchlaufende Beiträge) in Prozenten des konsolidierten Gesamtaufwandes.

Investitionsanteil	Bruttoinvestitionen x 100			26.23%
Bruttoinvestitionen in Prozenten der Gesamtausgaben	Gesamtausgaben			starke Investitions- tätigkeit
Bruttoinvestitionen				
Sachanlagen	50		Fr.	35'180'000.00
Investitionen auf Rechnung Dritter	51	+	Fr.	57'992'000.00
Immaterielle Anlagen	52	+	Fr.	742'700.00
Darlehen	54	+	Fr.	1'650'000.00
Beteiligungen und Grundkapitalien	55	+	Fr.	0.00
Eigene Investitionsbeiträge	56	+	Fr.	8'680'000.00
Ausserordentliche Investitionen	58	+	Fr.	0.00
			Fr.	104'244'700.00
Gesamtausgaben				
Personalaufwand	30		Fr.	71'226'486.00
Sach- und übriger Betriebsaufwand	31	+	Fr.	30'064'744.00
Wertberichtigungen auf Forderungen	3180	-	Fr.	200'000.00
Finanzaufwand	34	+	Fr.	1'715'500.00
Wertberichtigungen Anlagen Finanzvermögen	344	-	Fr.	900'000.00
Transferaufwand	36	+	Fr.	196'998'770.00
Wertberichtigungen Darlehen Verwaltungsvermögen	364	-	Fr.	0.00
Wertberichtigungen Beteiligungen Verwaltungsvermögen	365	-	Fr.	0.00
Abschreibungen Investitionsbeiträge	366	-	Fr.	5'735'000.00
Ausserordentlicher Personalaufwand	380	+	Fr.	0.00
Ausserordentlicher Sach- und Betriebsaufwand	381	+	Fr.	0.00
Ausserordentlicher Finanzaufwand (geldflusswirksam)	3840	+	Fr.	0.00
Ausserordentlicher Transferaufwand	386	+	Fr.	0.00
Bruttoinvestitionen		+	Fr.	104'244'700.00
			Fr.	397'415'200.00

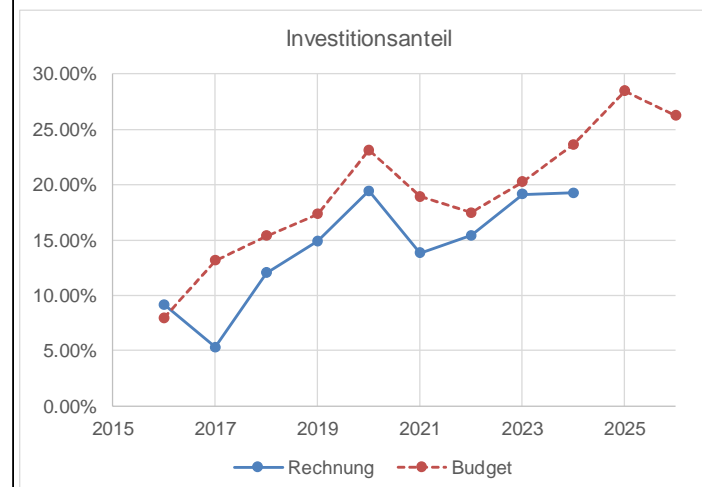
Richtwerte HRM2:
unter 10%: schwache Investitionstätigkeit
10 bis 20%: mittlere Investitionstätigkeit
20 bis 30%: starke Investitionstätigkeit
über 30%: sehr starke Investitionstätigkeit

Investitionsanteil

Jahr	Rechnung	Budget
2016	9.5%	8.0%
2017	5.5%	13.5%
2018	12.5%	15.5%
2019	15.0%	17.5%
2020	19.5%	23.0%
2021	14.0%	19.0%
2022	15.5%	17.5%
2023	19.0%	20.0%
2024	19.0%	24.0%
2025		28.5%
2026		26.5%

Richtwerte HRM2:

unter 10%: schwache Investitionstätigkeit
10 bis 20%: mittlere Investitionstätigkeit
20 bis 30%: starke Investitionstätigkeit
über 30%: sehr starke Investitionstätigkeit



Stellenplan Budget 2026 (in Vollzeitstellen)

Jahr	Verwaltung	Schulen	insgesamt ohne Gerichte	Gerichte
Budget 2016	325.03	74.15	399.21	10.50
Budget 2017	333.46	68.63	402.09	10.50
Budget 2018	325.77	69.19	394.96	10.00
Budget 2019	322.60	68.36	390.96	11.00
Budget 2020	321.58	69.32	390.90	10.00
Budget 2021	310.84	72.34	383.18	9.90
Budget 2022	323.70	73.32	397.02	10.10
Budget 2023	353.60	74.84	428.44	11.60
Budget 2024	362.70	80.34	443.04	11.60
Budget 2025	369.75	85.17	454.92	11.80
Budget 2026	374.25	89.92	464.17	12.80

Im Budget 2026 sind folgende 6,6 neuen unbefristeten Stellen enthalten:

Staatskanzlei

Staatskanzlei	Kommunikationsberater/in	50%	(finanziert durch Gemeinden)
Staatsarchiv	Fachspezialist/in Gemeindearchiv	70%	

Finanzdepartement

Personalamt	Fachspezialist/in Personal	50%
-------------	----------------------------	-----

Sicherheits- und Sozialdepartement

Kantonspolizei	Polizist/in / Zivile/r polizeiliche/r SB	200%
Sozialamt	Juristische/r Mitarbeiter/in KESB	50%

Volkswirtschaftsdepartement

Amt für Landwirtschaft und Umwelt	Wissenschaftliche/r Mitarbeiter/in	80%	(Umwandlung befristet zu unbefristet)
-----------------------------------	------------------------------------	-----	---------------------------------------

Bau- und Raumentwicklungsdepartement

Hochbauamt	Hauswart/in	80%
Hochbauamt	Projektleiter/in Hochbau	80%

Das Budget 2026 beinhaltet folgende 4,4 neue befristete Stellen (ohne Gerichte):

Finanzdepartement

Finanzverwaltung	Sachbearbeiter/in Steuerbezug	30%	(befristet bis 30.06.2028)
------------------	-------------------------------	-----	----------------------------

Sicherheits- und Sozialdepartement

Staatsanwaltschaft	Sachbearbeiter/in	60%	(befristet bis 31.12.2027)
--------------------	-------------------	-----	----------------------------

Bildungs- und Kulturdepartement

Departementssekretariat	Projektleiter/in / Juristische/r Mitarbeiter/in	40%	(Verlängerung bis 31.12.2028)
-------------------------	---	-----	-------------------------------

Bau- und Raumentwicklungsdepartement

Departementssekretariat	Juristische/r Mitarbeiter/in	60%	(befristet bis 31.12.2026)
Raumentwicklung und Energie	Projektleiter/in Raumentwicklung	80%	(befristet bis 31.12.2028)
Raumentwicklung und Energie	Projektleiter/in Mountainbike	80%	(Verlängerung bis 31.12.2026)
Hochbauamt	Baukoordinator/in	40%	(befristet bis 30.06.2028)
Hochbauamt	Baukoordinator/in	50%	(Verlängerung bis 31.12.2028)

Gerichte

Kantonsgesicht	Gesichtsschreiber/in	100%	(befristet bis 31.12.2026)
----------------	----------------------	------	----------------------------

Bundesfinanzierte Stellen für die Bewältigung der Ukraine-Krise

Für die Ukraine-Krise hat der Regierungsrat im vergangenen Budgetjahr insgesamt 14,3 befristete Aushilfsstellen verlängert:

Sicherheits- und Sozialdepartement

Sozialamt	Ukraine Krise	1400%	Verlängerung bis 31.12.2026
-----------	---------------	-------	------------------------------------

Volkswirtschaftsdepartement

Amt für Arbeit	Ukraine Krise	30%	Verlängerung bis 31.12.2026
----------------	---------------	-----	------------------------------------

Folgende 4,0 befristete Stellen sind nicht mehr im Budget 2026 vorhanden:

Finanzdepartement

Steuerverwaltung	IT-Systembetreuung nest	-60%
------------------	-------------------------	------

Sicherheits- und Sozialdepartement

Staatsanwaltschaft	Ersatz Praktikum	-40%
Sozialamt	Ukraine Krise	-300%

Bei den Schulen sieht der Stellenplan 2026 folgende Veränderungen vor:

Bildungs- und Kulturdepartement

Amt für Berufsbildung	Lehrpersonen BWZ	185%
Amt für Volks- und Mittelschulen	Lehrpersonen KSO	290%

Gerichtsbudget

Bericht des Obergerichts zum Budget 2026

Herr Präsident
Sehr geehrte Damen und Herren

In Ausführung von Art. 39 und 40 Abs. 1 der Kantonsverfassung vom 19. Mai 1968 sowie Art. 17, Art. 18, Art. 40, Art. 44 und Art. 76 Bst. a und b des Finanzhaushaltsgesetzes vom 11. März 2010 (FHG) unterbreiten wir Ihnen den Entwurf zum Budget 2026 der Gerichte.

Gerichtsbudget 2026

In das Budget werden die gebundenen und die im finanziellen Zuständigkeitsbereich der Gerichte frei bestimmbaren Aufwendungen aufgenommen. Es sind aufgrund von Art. 17 und Art. 18 FHG die erwarteten Aufwände und Erträge berücksichtigt, die sich aus vorgesehenen Gesetzesvorlagen und Kreditbeschlüssen ergeben. Nach Art. 45 FHG bleiben diese Kredite aber bis zur Bewilligung durch die zuständige Instanz gesperrt. Bei der Budgetierung der Erträge wird auf die bisherigen Einnahmen und ihre voraussichtliche Entwicklung abgestellt.

Der Aufwand der Erfolgsrechnung sowie die Nettoinvestitionen der Gerichte werden nachfolgend zusammengefasst.

Artengliederung Erfolgsrechnung

	Budget 2026	Budget 2025	Rechnung 2024
<i>Aufwand</i>			
Personalaufwand	2'756'400.00	2'652'100.00	2'456'629.55
Sach- und übriger Betriebsaufwand	844'770.00	746'170.00	684'577.88
Abschreibungen	8'000.00		
Transferaufwand		150'000.00	692'144.20
Interne Verrechnungen	117'900.00	117'900.00	121'900.00
<i>Total Aufwand</i>	<u>3'727'070.00</u>	<u>3'666'170.00</u>	<u>3'955'251.63</u>

<i>Ertrag</i>			
Entgelte	421'500.00	406'200.00	483'687.68
Verschiedene Erträge	4'000.00	3'500.00	3'990.00
<i>Total Ertrag</i>	425'500.00	409'700.00	487'677.68
 Aufwandüberschuss	 3'301'570.00	 3'256'470.00	 3'467'573.95

Aus Sicht der Gerichte ist bei folgenden Konti eine spezielle Begründung angebracht:

Konto-Nr.	Kontobezeichnung Begründung	2026 Fr.	Budget 2025 Fr.
9100.	Obergericht		
3010.00	Personal: Besoldungen Seit September 2025 und voraussichtlich auch 2026 werden nun nach langer Zeit wieder alle Gerichtsschreiberpensen von 290 % vollständig besetzt, da dem Kantonsgericht mehr Pensen zur Verfügung stehen und entsprechend mit einem höheren Falleingang zu rechnen sein wird.	235'000.00	228'800.00
3130.20 ff.	Arbeiten durch Dritte: Die bisherigen Konti werden in Nachachtung des Kantonsratsbeschlusses betreffend Arbeiten durch Dritte neu gestaltet. Diese Auslagen sind abhängig von Art und Umfang der Prozesse und der Anzahl prozessbedürftiger Personen. Das Gericht ist bei der Budgetierung auf Schätzungen angewiesen. Es wird neu zwischen freien und gebundenen Ausgaben unterschieden. Erstere werden nur mit grosser Zurückhaltung beansprucht.	31'000.00	27'000.00
3133.05	Informatikaufwand Die laufenden Kosten können gegenüber den Vorjahren durch verstärkte Kontrolle und durch Optimierungen reduziert werden. Eine grössere Investition stellt die Ablösung der Suchmaschine Weblaw V3 durch die V4 dar. Positionen im Zusammenhang mit Justitia 4.0 werden gesondert ausgewiesen.	35'000.00	42'500.00

3199.07	Expertisen, Zeugengelder, Parteientschädigungen Diese Auslagen sind abhängig von Art und Umfang der Prozesse. Das Gericht ist bei der Budgetierung auf Schätzungen angewiesen.	15'000.00	20'000.00
4210.00	Gebühreneinnahmen Diese Einnahmen sind abhängig von Art und Umfang der Prozesse. Das Gericht ist bei der Budgetierung auf Schätzungen angewiesen.	50'000.00	50'000.00
<i>Für das Verwaltungsgericht gelten dieselben Bemerkungen</i>			
9300.	Kantonsgericht		
3010.05	Aushilfspersonal: Löhne Der Aufwand für Aushilfspersonal wird 2026 aufgestockt. Dies erfolgt aufgrund der Bewilligung des Obergerichts, eine neue Aushilfs-Gerichtsschreiberstelle zu schaffen, da die steigenden Fallzahlen mit den normalen Personalressourcen nicht mehr gelöst werden können.	130'000.00	90'000.00
3132.38/ 3132.70	Arbeiten durch Dritte: Unentgeltliche Rechtspflege, amtliche Verteidigung Siehe Obergericht 3130.20 ff.	160'000.00	200'000.00
3133.05	Informatikaufwand Siehe Obergericht	108'000.00	73'000.00
3611.06	Kosten Straf- und Massnahmenvollzug Die Kosten werden wieder vom Straf- und Massnahmenvollzug, der dem SSD angegliedert ist, übernommen.	0.00	150'000.00
4210.00	Gebühreneinnahmen Die Einnahmen sind insbesondere von Art und Anzahl der Fälle sowie der Höhe der Streitwerte abhängig. Das Gericht ist bei der Budgetierung auf Schätzungen angewiesen.	300'000.00	300'000.00

Finanzplan 2027 bis 2031

Der vorliegende Finanzplan vermittelt einen Überblick über die bevorstehenden Rechnungsjahre bis 2031. Er ist rechtlich unverbindlich und lässt den Gerichten die Möglichkeit, auf veränderte Gegebenheiten oder Beurteilungen mit den entsprechenden Anpassungen im Rahmen der zu konkretisierenden Budgets zu reagieren.

Der Finanzplan als Führungs- und Informationsinstrument erlaubt den Gerichten und dem Kantonsrat, die Finanzpolitik rechtzeitig zu erkennen respektive zu steuern. Der Finanzplan basiert auf Annahmen, die nicht alle durch die Gerichte selbst beeinflusst werden können. Der Finanzplan stellt insbesondere kein eigentliches Mehrjahresbudget dar, sondern er soll die wesentlichen Tendenzen ausweisen, um zeitgerecht entscheiden und handeln zu können. Dies ist für eine verlässliche Finanzpolitik bedeutend.

Die Basis des Finanzplanes der Gerichte bildet das Budget 2026. Aufgrund der Tatsache, dass die Ausgaben mehrheitlich durch den Personalaufwand bestimmt werden, werden die Prognosen normalerweise vor allem durch die Entwicklung des Stellenplanes beeinflusst. Aufgrund der Digitalisierung der Justiz (Projekt Justitia 4.0 und Neuanschaffung Tribuna V4 oder eines anderen Geschäftsverwaltungsprogramms) entstehen neben hohen Kosten im Bereich Hochbau auch hohe Investitionskosten. Durch die Verzögerung auf Bundesebene wird sich die Einführung allerdings verzögern. Die generellen Steuerungsparameter des beiliegenden Finanzplanes wurden auf den Finanzplan des Regierungsrates des Kantons Obwalden abgestimmt. Für die für den Finanzplan der Gerichte massgebende Konten sind dies:

Artengliederung		Budget 2026	2027	2028	2029	2030	2031
30	Personalaufwand	Grundlage Stellenplan Budget 2026	Zzgl. 1%	Zzgl. 1%	Zzgl. 1%	Zzgl. 1%	Zzgl. 1%
3051.00	Personalversicherungsbeiträge	Grundlage Stellenplan Budget 2026	Ordentliche Steigerung gem. obgenannten Personalaufwand				
3010.05	Gerichtsschreiber 50 % für Schulung und Einführung Tribuna V 4/neues Geschäftsverwaltungsprogramm und Justitia 4.0 sowie Projektleitung OGP I 10 % ab 2027 und für Justitia 4.0 ab 2027	0.00	75'000.00	75'000.00	75'000.00	75'000.00	75'000.00
31	Sach- und übriger Betriebsaufwand	Grundlage Budget 2026					
3110.00	Büromobiliar (Büros/Sitzungszimmer/ Gerichtssaal)	17'000.00	20'000.00	30'000.00	40'000.00	10'000.00	0.00
3130.60	Justitia 4.0/Tribuna V4 Unterstützung durch Dritte	9'000.00	20'000.00	20'000.00	20'000.00	10'000.00	10'000.00
3133.06	Justitia 4.0 eDossier Anteil Gerichte (2/3), (Stawa trägt ferner 1/3)	14'000.00	14'000.00	14'000.00	22'000.00	22'000.00	22'000.00

42	Entgelte	Grundlage Budget 2026	Zzgl. 2%	Zzgl. 2%	Zzgl. 2%	Zzgl. 2%	Zzgl. 2%
Invest.	Softwarekosten für das Update Tribuna V 4/neues Geschäftsverwaltungsprogramm sowie die Einführung von Justitia 4.0 ab 2029; teilweise ab Mitte 2027 (Plattform)	0.00	30'000.00	10'000.00	458'100.00	offen	offen

Daraus errechnen sich folgende Beträge:

Erfolgsrechnung

Artengliederung	Budget* 2025	Budget* 2026	Finanzplan 2027	Finanzplan 2028	Finanzplan 2029	Finanzplan 2030	Finanzplan 2031
3 Aufwand	3'666'170.00	3'727'070.00	3'848'000.00	4'017'700.00	3'993'900.00	3'947'100.00	3'947'700.00
30 Personalaufwand	2'652'100.00	2'756'400.00	2'859'200.00	2'887'900.00	2'917'100.00	2'946'300.00	2'975'900.00
31 Sach- und Übriger Betriebsaufwand	746'170.00	844'770.00	858'900.00	868'900.00	886'900.00	846'900.00	836'900.00
33 Abschreibungen Verwaltungsvermögen		8'000.00	12'000.00	143'000.00	72'000.00	36'000.00	17'000.00
36 Transferaufwand	150'000.00						
39 Interne Verrechnungen	117'900.00	117'900.00	117'900.00	117'900.00	117'900.00	117'900.00	117'900.00
4 Ertrag	-409'700.00	-425'500.00	-433'800.00	-442'200.00	-450'700.00	-459'600.00	-468'600.00
42 Entgelte	-406'200.00	-421'500.00	-429'800.00	-438'200.00	-446'700.00	-455'600.00	-464'600.00
43 Übrige Erträge	-3'500.00	-4'000.00	-4'000.00	-4'000.00	-4'000.00	-4'000.00	-4'000.00
Gesamtergebnis	3'256'470.00	3'301'570.00	3'414'200.00	3'575'500.00	3'543'200.00	3'487'500.00	3'479'100.00

Ausgewählte Budgetarten

* Budgetkredit

Investitionsrechnung

Institutionelle Gliederung		Budget*	Budget*	Finanzplan	Finanzplan	Finanzplan	Finanzplan	Finanzplan
		2025	2026	2027	2028	2029	2030	2031
9	Gerichte	16'800.00		30'000.00	10'000.00	458'100.00		
91	Obergericht	8'400.00		15'000.00	5'000.00	229'000.00		
910	Abteilung Obergericht	4'200.00		7'500.00	2'500.00	114'500.00		
9100	Abteilung Obergericht	4'200.00		7'500.00	2'500.00	114'500.00		
5200.01	Software Gerichte	4'200.00		7'500.00	2'500.00	114'500.00		
915	Abteilung Verwaltungsgericht	4'200.00		7'500.00	2'500.00	114'500.00		
9150	Abteilung Verwaltungsgericht	4'200.00		7'500.00	2'500.00	114'500.00		
5200.01	Software Gerichte	4'200.00		7'500.00	2'500.00	114'500.00		
93	Kantonsgericht	8'400.00		15'000.00	5'000.00	229'100.00		
930	Kantonsgericht	8'400.00		15'000.00	5'000.00	229'100.00		
9300	Kantonsgericht	8'400.00		15'000.00	5'000.00	229'100.00		
5200.01	Software Gerichte	8'400.00		15'000.00	5'000.00	229'100.00		
Nettoinvestition		16'800.00		30'000.00	10'000.00	458'100.00		

Ausgewählte Budgetarten

* Budgetkredit

Wir beantragen Ihnen, Herr Präsident, sehr geehrte Damen und Herren Kantonsräte, auf den Entwurf des Gerichtsbudgets einzutreten und diesen zu genehmigen.

Sarnen, 29. August 2025

Für die Gerichte:

Im Namen des Obergerichts:

Der Obergerichtspräsident I:
Dr. Stefan Keller

Der Gerichtsschreiber:
Bernard Disch

